

Le taux de chômage francilien est reparti à la hausse

Au 3^e trimestre 2023, l'économie francilienne a confirmé les signes de décélération déjà perçus au trimestre précédent. Ainsi, déjà limité à moins de 15 000 unités au printemps 2023, le nombre de créations nettes d'emploi salarié privé a tout juste dépassé les 10 000 unités dans la région au cours de l'été ; parallèlement, le taux de chômage francilien est reparti à la hausse (+ 0,3 point en six mois) et a atteint 7,0 %. Parallèlement, le nombre de défaillances d'entreprises dans la région est désormais très proche de ses niveaux d'avant la pandémie de Covid-19 et le déficit commercial régional est ressorti à 68,1 milliards d'euros d'octobre 2022 à septembre dernier. Autre point de vigilance, alors qu'il avait retrouvé ses niveaux de 2019, le nombre de nuitées hôtelières dans la région s'est réduit de 3,1 % au 3^e trimestre 2023 par rapport à son niveau de la même période de 2022.

L'emploi se maintient en Essonne malgré des faiblesses qui s'accroissent

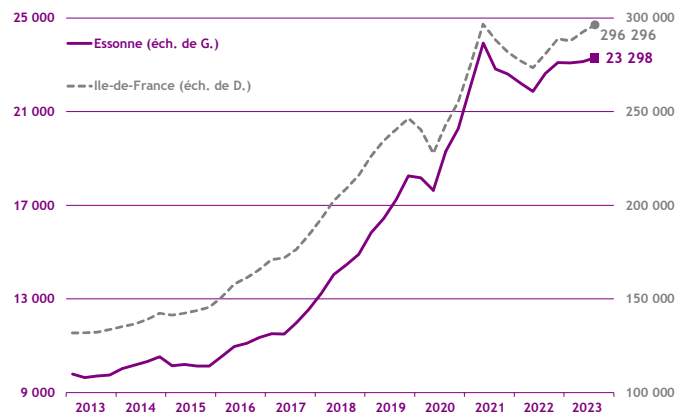
Au 3^e trimestre 2023, l'économie essonnienne a montré des signes de fragilité dans de nombreux domaines, sauf sur le marché de l'emploi. Bien que le volume total de créations d'entreprises ait progressé de 3,0 % sur un an, celui des entreprises « classiques » a régressé de 11,1 %. Favorisées par le contexte inflationniste et la hausse des taux d'intérêt, les défaillances d'entreprises ont, quant à elles, bondi de 41,5 %. Après un regain important de fréquentation hôtelière au cours des deux étés précédents, les nuitées ont fléchi de 4,3 % sur un an lors de la dernière saison estivale. Parallèlement, le taux de chômage a augmenté de 0,1 point par rapport au trimestre précédent et s'est fixé à 6,4 % ; pour autant, dans le même temps, le nombre d'emplois salariés, soutenu notamment par les créations dans l'industrie, a progressé de 0,3 %.

Démographie d'entreprises

■ Créations d'entreprises

(dernières données : 3^e trimestre 2023)

Au 3^e trimestre 2023, les créations d'entreprises ont augmenté de 3,0 % sur un an en Essonne, un rythme légèrement moins marqué qu'un plan régional (+ 5,5 %). Tandis que les créations d'entreprises « classiques » ont rebondi au niveau francilien (+ 1,2 %), elles ont nettement diminué en Essonne (- 11,1 %) ; du côté des micro-entrepreneurs, la hausse est restée soutenue en Essonne (+ 10,4 %) et en Ile-de-France (+ 8,3 %).

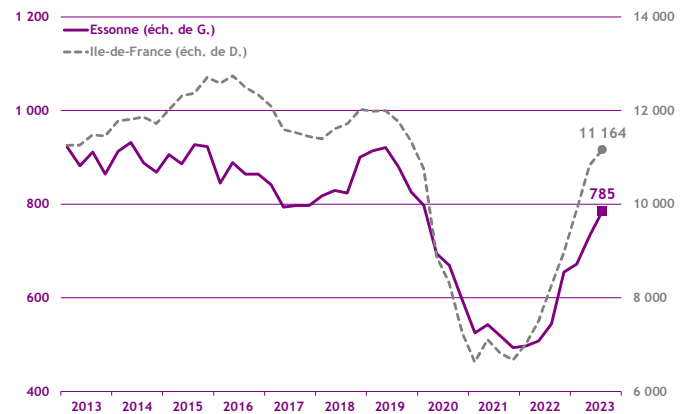


Source : Insee - Ile-de-France / cumul sur 4 trimestres glissants

■ Défaillances d'entreprises

(dernières données : 3^e trimestre 2023)

Les défaillances d'entreprises se sont intensifiées en Essonne au 3^e trimestre 2023 : + 41,5 % sur un an, soit la troisième progression la plus forte en comparaison avec les autres départements franciliens (+ 16,9 % en moyenne en Ile-de-France). Ainsi, sur le territoire, le nombre de défaillances d'entreprises, renforcé par l'inflation et la hausse des taux d'intérêt, a dépassé celui d'avant crise (+ 27,0 % par rapport au 3^e trimestre 2019).



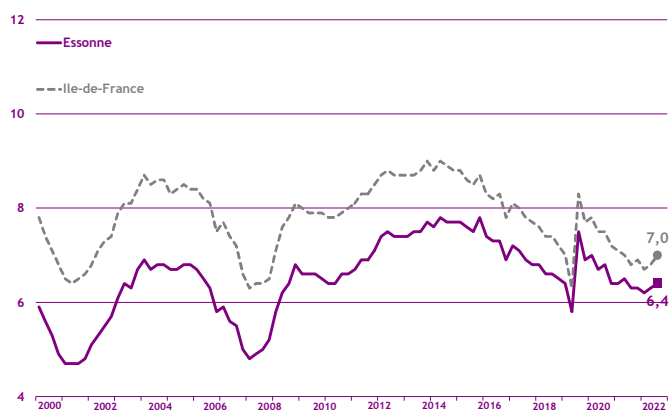
Source : Banque de France / cumul sur 4 trimestres glissants

■ Taux de chômage

(dernières données : 3^e trimestre 2023)

Après avoir déjà subi une hausse de 0,1 point au trimestre précédent, le taux de chômage essonnien a de nouveau augmenté de 0,1 point au 3^e trimestre 2023 pour atteindre 6,4 %.

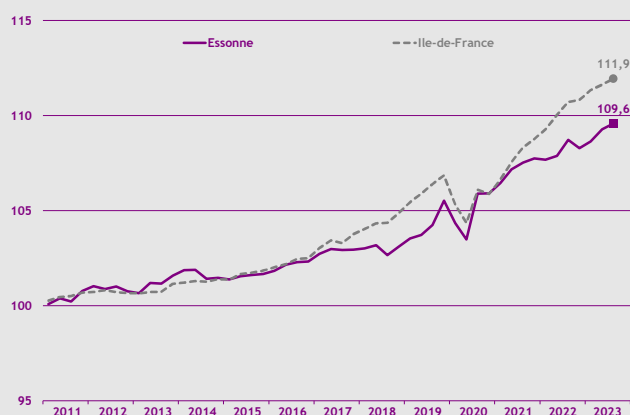
Malgré tout, le taux de chômage en Essonne est resté inférieur à celui de la région (- 0,6 point) ; l'Essonne a ainsi été le troisième département le moins touché par le chômage.



Source : Insee - Ile-de-France / données cvs / en %

■ Emploi

(dernières données : 3^e trimestre 2023)



Source : Insee Ile-de-France / données cvs / base 100 au 4^e trimestre 2010

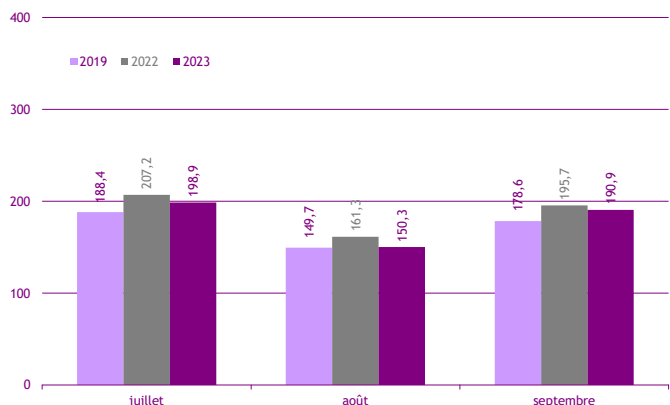
Au 3^e trimestre 2023, quelque 1 400 emplois salariés ont été créés en Essonne sur un trimestre (soit + 0,3 %, une hausse équivalente à celle observée au plan régional).

Au niveau sectoriel, l'industrie a été le seul secteur créateur d'emplois (+ 0,5 %) ; en nette hausse au trimestre précédent, l'emploi intérimaire a décliné de 3,8 %.

Activité touristique

■ Fréquentation hôtelière

(dernières données : septembre 2023)



Source : Insee Ile-de-France / en milliers

Pour la première fois depuis le rebond post-pandémie (2021), la fréquentation hôtelière en Essonne a accusé une baisse (- 4,3 % sur un an au 3^e trimestre 2023). Ce déclin d'activité a été particulièrement sévère durant le mois d'août (- 6,8 %). Pour autant, le nombre de nuitées a été supérieur à celui du 3^e trimestre 2019 (+ 4,5 %).

Parallèlement, la région a également subi un ralentissement similaire au 3^e trimestre 2023 (- 3,1 % par rapport au 3^e trimestre 2022).

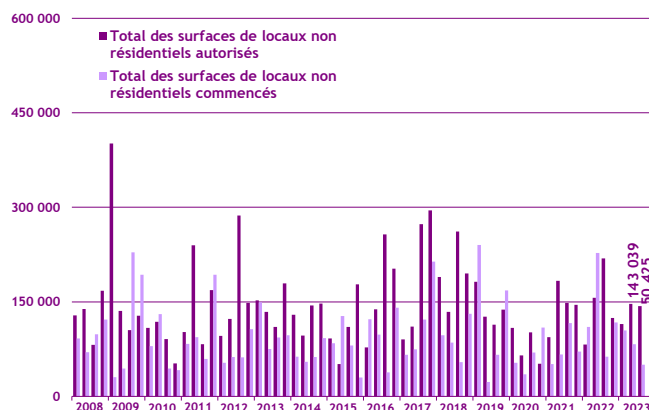
Construction

■ Construction de locaux

(dernières données : 3^e trimestre 2023)

En Essonne, le volume des surfaces autorisées pour la construction de locaux professionnels a nettement régressé sur un an au 3^e trimestre 2023 (- 34,6 % par rapport au 3^e trimestre 2022) ; cette décélération a été très supérieure à celle de la région francilienne (- 3,7 %).

La tendance a également été baissière en termes de mises en chantier des locaux d'activité : - 20,1 % sur un an en Essonne et - 40,7 % en Ile-de-France.



Source : Sit@del2 / en m²