



Septembre 2018

# BAROMÈTRE DE L'ACTIVITÉ DES TPE-PME FRANCILIENNES

Période sous revue : 2<sup>e</sup> trimestre 2018



un observatoire de la



## L'ACTIVITÉ FRANCILIENNE TOUJOURS EN MANQUE DE RESSORT AU 2<sup>e</sup> TRIMESTRE 2018

### CONTEXTE ÉCONOMIQUE

Comme au niveau national, l'économie francilienne a marqué le pas début 2018. La région a notamment subi sa première hausse du volume de défaillances d'entreprises depuis le printemps 2016 (+ 6,0 % au 2<sup>e</sup> trimestre 2018 par rapport au même trimestre de 2017). Parallèlement, les créations d'emploi se sont réduites : leur volume s'est élevé à environ 5 200 en Ile-de-France au 1<sup>er</sup> trimestre 2018 contre plus de 27 000 au dernier trimestre de 2017 ; le taux de chômage francilien se montre quant à lui hésitant et enchaîne hausses et baisses depuis un an. Certains secteurs restent malgré tout favorablement orientés ; c'est le cas de l'hôtellerie francilienne dont la fréquentation a augmenté en juin pour le vingtième mois consécutif.

### LE TABLEAU DES RÉGIONS

Région	Indice de CA
Bretagne	103,1
Auvergne-Rhône-Alpes	102,9
Pays de la Loire	102,8
Bourgogne-Franche-Comté	102,7
Nouvelle-Aquitaine	102,4
Occitanie	102,2
Corse	102,1
Grand Est	102,1
Hauts-de-France	102,1
Normandie	102,1
<b>Ile-de-France</b>	<b>101,8</b>
Centre-Val de Loire	101,7
Provence-Alpes-Côte d'Azur	101,2
La Réunion	100,9
France	102,1

### LE CHIFFRE DU TRIMESTRE

**+ 1,8 %**

Au 2<sup>e</sup> trimestre 2018, l'activité des TPE-PME franciliennes a augmenté, à nombre de jours comparables, de 1,8 % par rapport au 2<sup>e</sup> trimestre 2017 (soit un indice de 101,8, cf. tableau ci-contre).

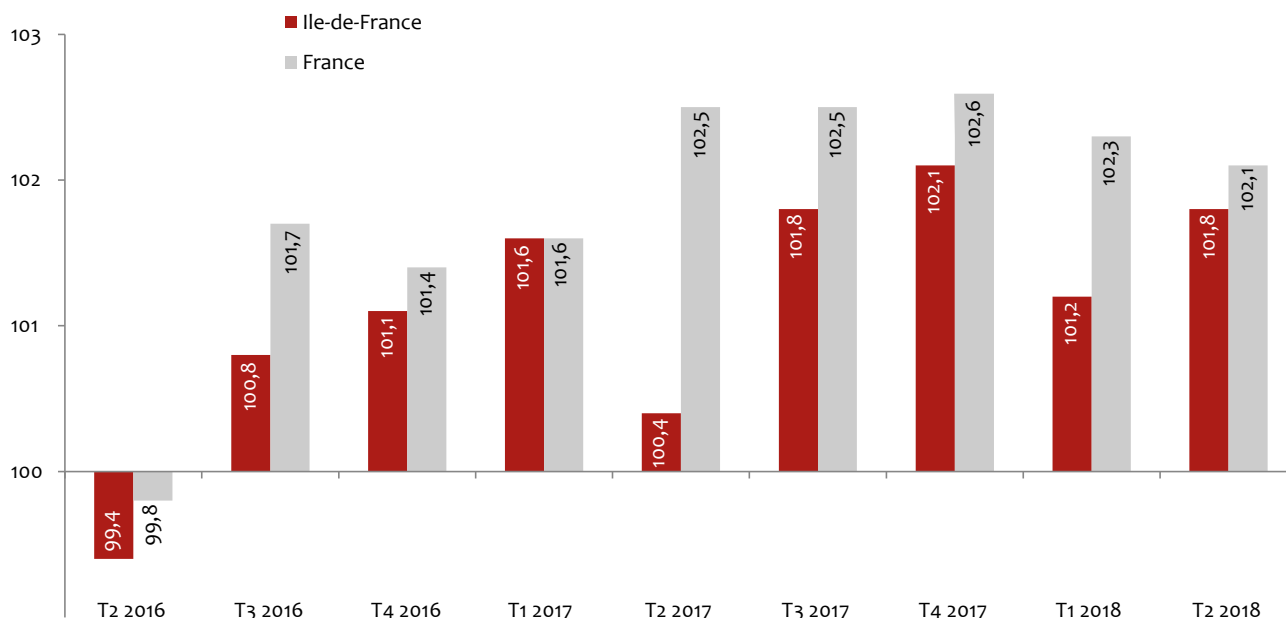
Même si l'écart s'est réduit par rapport à celui observé au 1<sup>er</sup> trimestre 2018 (+ 1,2 % contre + 2,3 %), la hausse observée dans la région au printemps 2018 est restée inférieure à l'évolution nationale moyenne (+ 2,1 %).

### Note méthodologique

Les évolutions sont calculées sur la base des variations du chiffre d'affaires du trimestre sous revue avec celui du même trimestre de l'année précédente, sur un périmètre constant d'entreprises.

**L'ÉVOLUTION DE L'INDICE TRIMESTRIEL D'ACTIVITÉ DES TPE-PME**

Les entreprises franciliennes ont affiché une croissance moyenne de 1,7 % de leur chiffre d'affaires au cours des quatre derniers trimestres (i.e. du 3<sup>e</sup> trimestre 2017 au 2<sup>e</sup> trimestre 2018) ; ce niveau est resté inférieur à la performance nationale (+ 2,4 %).



**+ 1,7 %**

C'est la hausse moyenne du chiffre d'affaires sur les quatre derniers trimestres pour l'Ile-de-France.

**+ 2,4 %**

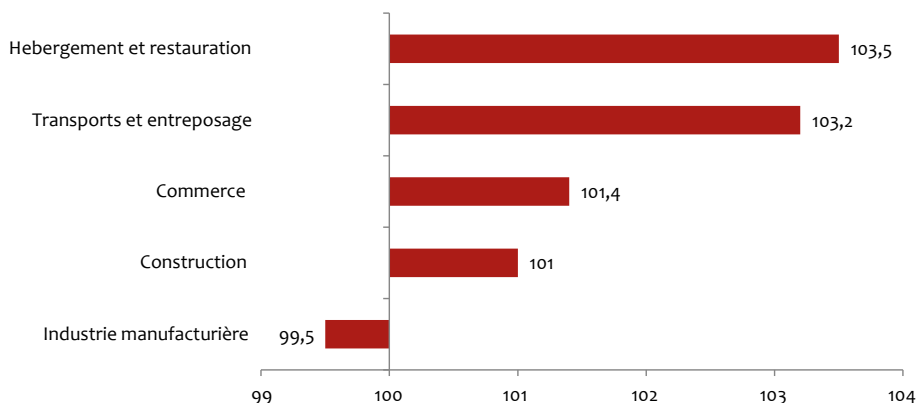
C'est la plus forte hausse départementale d'activité au 2<sup>e</sup> trimestre 2018 ; elle a, comme au trimestre précédent, été observée en Seine-et-Marne.

**+ 3,5 %**

C'est la hausse du chiffre d'affaires pour les TPE-PME du secteur de l'hébergement et de la restauration au 2<sup>e</sup> trimestre 2018 ; il s'agit de l'augmentation la plus marquée au plan sectoriel au cours de la période.

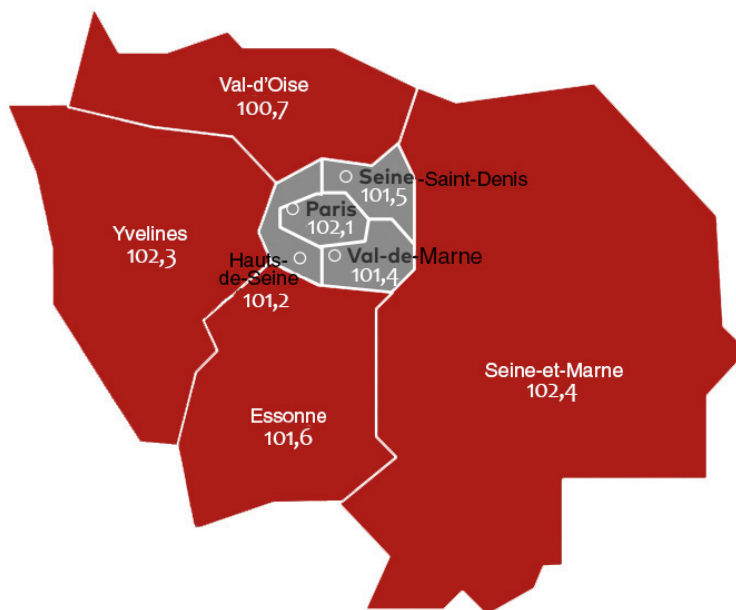
**L'ÉVOLUTION DE L'INDICE D'ACTIVITÉ PAR SECTEUR**

Comme lors des trois premiers mois de l'année, quatre des cinq secteurs suivis ont enregistré une hausse d'activité au 2<sup>e</sup> trimestre 2018 en Ile-de-France. Les TPE-PME du secteur de l'hébergement restauration (+ 3,5 %, soit un résultat supérieur à la moyenne sectorielle nationale) et celles des transports et de l'entreposage (+ 3,2 %) ont continué à particulièrement soutenir la croissance régionale. Les entreprises franciliennes du commerce (+ 1,4 %) et de la construction (+ 1,0 %) ont également affiché des évolutions favorables mais ces augmentations sont restées inférieures à la moyenne régionale tous secteurs confondus ; celles du secteur de l'industrie manufacturière ont, en revanche, accusé un repli de 0,5 %.



**LA CARTE DES DÉPARTEMENTS AU 2<sup>E</sup> TRIMESTRE 2018**

Comme c'est le cas pour le quatrième trimestre consécutif, l'ensemble des TPE-PME des départements franciliens a vu son activité croître au printemps 2018 : la Seine-et-Marne (+ 2,4 %) s'est de nouveau classée en première position et a tiré la croissance régionale vers le haut, tout comme les Yvelines (+2,3%) et Paris (+2,1%). Les autres départements ont affiché des hausses inférieures à la moyenne régionale : + 1,6 % pour l'Essonne, + 1,5 % pour la Seine-Saint-Denis, + 1,4 % pour le Val-de-Marne, + 1,2 % pour les Hauts-de-Seine et + 0,7 % le Val-d'Oise.



## SOURCES ET MÉTHODOLOGIE

- Les données proviennent de la base de données Statexpert, construite à partir des télédéclarations sociales et fiscales réalisées par les experts-comptables pour le compte de leurs clients, les TPE-PME. Les données présentées ici sont issues de la compilation des informations provenant des déclarations mensuelles et trimestrielles de TVA.
- Les données trimestrielles sont basées sur un échantillon d'environ 300 000 entreprises au niveau national et d'environ 42 000 en région.
- Les données sont toujours présentées à périmètre constant d'entreprises, recalculé à chaque période ; les évolutions sont calculées en glissement annuel (une période par rapport à la même période de l'année précédente).
- Les données concernent les TPE-PME réalisant entre 20 K€ et 49 999 K€ de chiffre d'affaires annuel.
- L'indice trimestriel d'activité est corrigé du nombre de jours ouvrés. Le quatrième trimestre 2017 et le quatrième trimestre 2016 comptent le même nombre de jours ouvrés.
- Les secteurs correspondent à la nomenclature d'activités française – NAF rév. 2, 2008 (édition 2015) – Niveau 1, soit 21 secteurs (avec un zoom sur 5 d'entre eux dans la partie sectorielle).

## LES PARTENAIRES

CROCIS de la CCI Paris Ile-de-France  
- 27 avenue de Friedland - 75382 PARIS cedex 08  
tél. : +33 (0) 1 55 65 82 00 - fax : +33 (0) 1 55 65 82 62 -  
e-mail : [crocis@cci-paris-idf.fr](mailto:crocis@cci-paris-idf.fr)

Retrouvez toutes nos actualités sur Twitter @CROCIS\_CCI\_IDF  
ou sur notre site [www.crocis.cci-paris-idf.fr](http://www.crocis.cci-paris-idf.fr)

Le Crocis (Centre Régional d'Observation du Commerce, de l'Industrie et des Services) est le centre d'observation économique régional de la Chambre de Commerce et d'Industrie de Paris Ile-de-France. Créé en 1994, il a pour principal objectif d'étudier l'économie francilienne et de produire les analyses chiffrées et commentées nécessaires à une meilleure connaissance de la région.

- Responsable : Isabelle SAVELLI-THIAULT
- Industrie - Démographie d'entreprises : Yves BURFIN
- Commerce - Enquêtes - Développement durable : Julien TUILLIER
- Conjoncture - Benchmark européen : Mickaël LE PRIOL
- Services : Bénédicte GUALBERT
- Veille économique : Marielle GUERARD, Charlotte BIZIEUX
- PAO - Multimédia : Nathalie PAGNOUX
- Administration - Secrétariat : Isabelle BURGOT-LAMBERT

Le Conseil régional de l'Ordre des experts-comptables de Paris Ile-de-France est l'institution qui représente les experts-comptables auprès de leur environnement francilien, défend leurs intérêts et veille à la pérennité de leur activité.

Cette profession d'environ 6 000 consœurs et confrères, est devenue au fil des années le premier conseiller de l'Entreprise : statut et forme de la société, stratégie de développement, recherche de financement...

Retrouvez toutes nos actualités sur Twitter @OECParis  
ou sur notre site [www.oec-paris.fr](http://www.oec-paris.fr)

Directeur de la publication : Etienne GUYOT  
Directeur de la rédaction : France MOROT-VIDELAINE  
Rédacteur en chef : Isabelle SAVELLI-THIAULT  
Maquette et mise en page : Nathalie PAGNOUX  
Reproduction autorisée à la condition expresse de mentionner la source