



L'Ile-de-France résiste au ralentissement mondial

Dans un environnement macroéconomique de plus en plus ralenti, l'économie francilienne a globalement évolué favorablement au 2^e trimestre 2019. Ainsi, après avoir été affecté par les mouvements sociaux fin 2018 et début 2019, le nombre de nuitées dans l'hôtellerie francilienne est reparti à la hausse au printemps dernier. Parallèlement, le total des créations d'entreprises a de nouveau crû dans la région tandis que le nombre de défaillances d'entreprises est désormais quasiment stabilisé. Dans le même temps, plus de 18 000 créations nettes d'emploi ont été enregistrées dans la région et le taux de chômage francilien est au plus bas depuis début 2009 (7,4 %). Le déficit extérieur régional reste quant à lui conséquent mais est au plus bas depuis fin 2006. Seul véritable bémol, la demande placée de bureaux en Ile-de-France a subi sa quatrième baisse trimestrielle à deux chiffres consécutive.

Un printemps essonnien mitigé

Les tendances favorables essonnienne de début 2019 semblent se poursuivre malgré des bémols notables.

Ainsi, les créations d'entreprises sont toujours plus nombreuses, grâce notamment à l'augmentation du volume des micro-entreprises. D'autre part, bien que la hausse de nombre d'emplois soit modeste en Essonne, le taux de chômage départemental continue à se replier (6,7 % en moyenne au 2^e trimestre 2019).

En contrepartie, la fréquentation hôtelière est restée morose au printemps dernier et, dans le même temps, les surfaces d'immobilier d'entreprise mises en chantier ont subi un net recul. Par ailleurs, les défaillances d'entreprises sont restées orientées à la hausse.

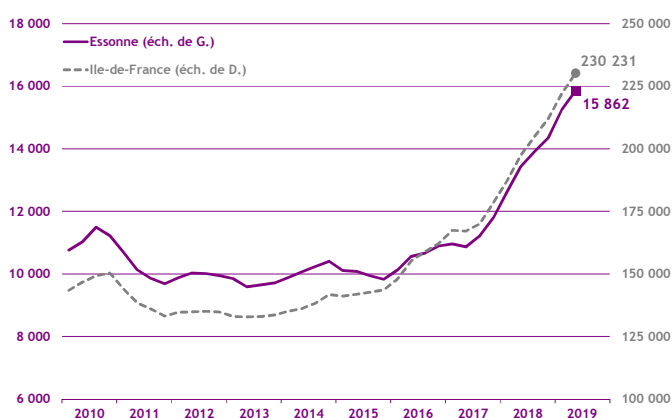
Démographie d'entreprises

■ Créations d'entreprises

(dernières données : 2^e trimestre 2019)

Au 2^e trimestre 2019, l'Essonne a enregistré un total de 4 160 créations d'entreprises (+ 17,0 % par rapport au 2^e trimestre 2018) ; sur les douze derniers mois, le nombre de créations s'est élevé à 15 862.

L'augmentation au 2^e trimestre 2019 s'explique avant tout par l'évolution du nombre de créations de micro-entreprises (+ 33,0 % par rapport au même trimestre de 2018 contre + 1,1 % pour les créations d'entreprises « classiques »).



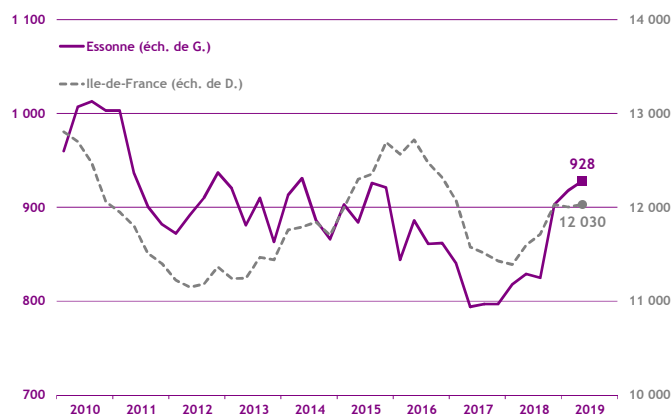
Source : Insee - Ile-de-France / cumul sur 4 trimestres

■ Défaillances d'entreprises

(dernières données : 2^e trimestre 2019)

Au 2^e trimestre 2019, 218 défaillances d'entreprises ont été recensées en Essonne (soit + 4,8 % par rapport au 2^e trimestre 2018 contre + 0,9 à l'échelle régionale).

Sur les quatre derniers trimestres, le total des défaillances d'entreprises s'est ainsi porté à 928 unités dans le département.

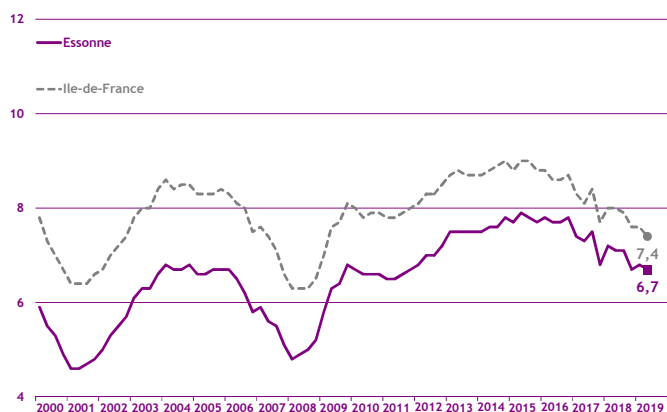


Source : Banque de France, base Fiben / cumul sur 4 trimestres

Taux de chômage

(dernières données : 2^e trimestre 2019)

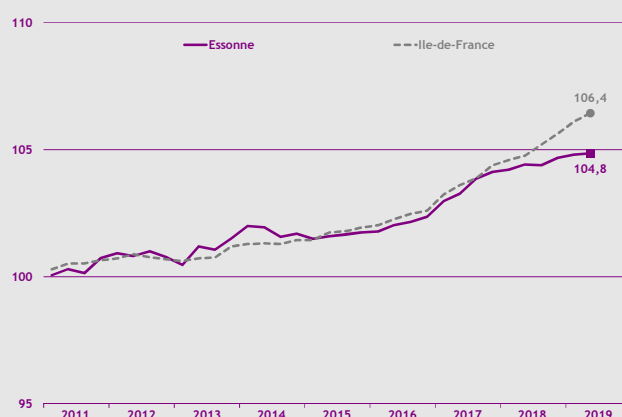
Le taux de chômage essonnien a atteint 6,7 % au 2^e trimestre 2019 ; il a ainsi enregistré un repli de 0,1 point comparativement au trimestre précédent. Sur un an, le taux de chômage a diminué de 0,4 point dans le département ; une tendance équivalente a été observée à l'échelle francilienne, avec un taux passé de 8,0 % au 2^e trimestre 2018 à 7,4 % au 2^e trimestre 2019. L'Essonne affiche un taux de chômage inférieur de 0,7 point à la moyenne francilienne et proche de celui des Yvelines et de Paris (6,4 %, premiers départements franciliens).



Source : Insee - Ile-de-France / données cvs / en %

Emploi

(dernières données : 2^e trimestre 2019)



Source : Insee Ile-de-France / données cvs / base 100 au 4^e trimestre 2010

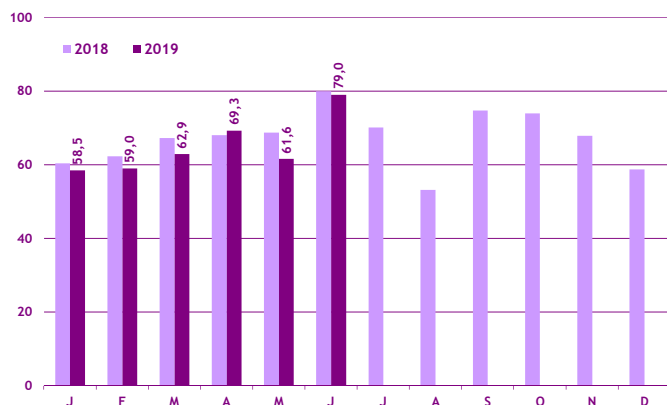
Au 2^e trimestre 2019, le nombre d'emplois total s'est élevé à 454 480 en Essonne (soit 7,6 % du total francilien). Ce niveau a représenté une hausse de 0,4 % par rapport au 2^e trimestre 2018, d'une ampleur inférieure à celle observée au plan régional (+ 1,6 %).

C'est le secteur de la construction (+ 6,3 %) qui s'est montré le plus dynamique tandis que l'industrie a peu évolué (+ 0,3 %) et que les services marchands ont subi une légère baisse (- 0,1 %).

Activité touristique

Taux d'occupation hôtelier

(dernières données : juin 2019)



Source : Comité Régional du Tourisme d'Ile-de-France / en %

Au 2^e trimestre 2019, l'activité hôtelière essonnienne a peiné ; en effet, le taux d'occupation hôtelier a diminué de 7,1 points en mai et de 1,0 point en juin après une hausse de 1,2 point en avril par rapport à la même période en 2018. Cette baisse fait suite à un 1^{er} trimestre 2019 déjà décevant en termes de fréquentation hôtelière.

Qui plus est, la morosité a semblé plus persistante en Essonne qu'à l'échelle régionale puisque les taux d'occupation franciliens ont été orientés à la hausse en avril et en juin.

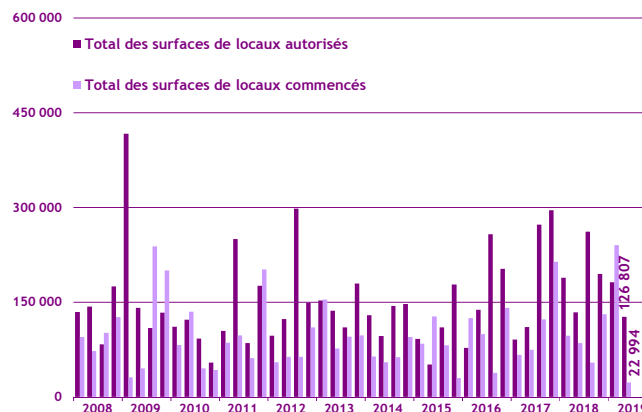
Construction

Construction d'immobilier d'entreprise

(dernières données : 2^e trimestre 2019)

Au 2^e trimestre 2019, les surfaces d'immobilier d'entreprise mises en chantier en Essonne ont représenté 22 994 m² (soit - 73,0 % par rapport au 2^e trimestre 2018) ; dans le même temps, elles se sont repliées en moyenne de 15,1 % au plan régional.

Les autorisations de construire ont, quant à elles, représenté 126 807 m², soit une baisse de 5,3 % sur un an contre une hausse de 16,2 % en Ile-de-France.



Source : Sit@del2 / en m²