

## Perspectives favorables pour l'Ile-de-France mais le tourisme souffre

L'économie francilienne a enregistré plusieurs évolutions positives au 3<sup>e</sup> trimestre 2016. Ainsi, le nombre de demandeurs d'emploi en catégorie A dans la région s'est réduit pour le troisième trimestre consécutif. De même, l'Ile-de-France a de nouveau créé des emplois à un rythme plus soutenu qu'au niveau national. Par ailleurs, même s'il reste élevé, le nombre de défaillances d'entreprises en Ile-de-France a continué à se réduire l'été dernier. Le secteur immobilier et le BTP ont quant à eux bénéficié une nouvelle fois d'une orientation favorable. Cependant, les tragiques événements du 13 novembre 2015 ont encore affecté l'activité des secteurs liés au tourisme : le déficit de nuitées hôtelières entre novembre 2015 et septembre 2016 a ainsi atteint 6,5 millions.

## Un bilan essonnien globalement positif

Durant l'été 2016, les indicateurs étudiés se sont montrés globalement favorables pour la conjoncture essonnienne. Ainsi, les créations d'entreprises sont nombreuses et, sur le marché du travail, si le volume des demandeurs d'emploi ne se réduit pas significativement, à défaut, il n'augmente plus.

Dans le même temps, l'emploi salarié a continué à croître et, ce, à un rythme plus soutenu qu'à l'échelle régionale. L'emploi dans le secteur de la construction s'est toutefois révélé peu dynamique ; malgré tout, ce dernier peut entrevoir des perspectives favorables avec une forte hausse enregistrée des permis de construire.

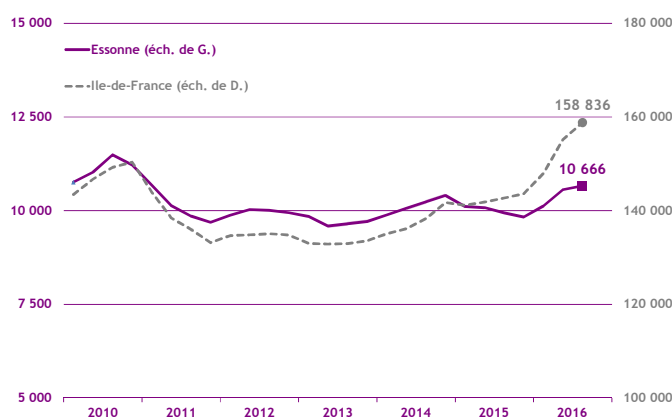
Principal point négatif : tout comme au plan régional, l'activité hôtelière en Essonne a subi un recul notable par rapport à l'été 2015.

## Démographie d'entreprises

### ■ Créations d'entreprises

(dernières données : 3<sup>e</sup> trimestre 2016)

Au 3<sup>e</sup> trimestre 2016, l'Essonne a enregistré 2 333 créations d'entreprises (+ 4,7 % par rapport au 3<sup>e</sup> trimestre 2015). En cumul sur les quatre derniers trimestres, le total des créations s'élève à 10 666 dans le département, soit 6,7 % du volume francilien. La hausse observée au 3<sup>e</sup> trimestre 2016 est liée à celle des créations d'entreprises « classiques » (+ 11,3 % en glissement annuel) ; dans le même temps, les créations de micro-entreprises se sont repliées de 2,6 %.



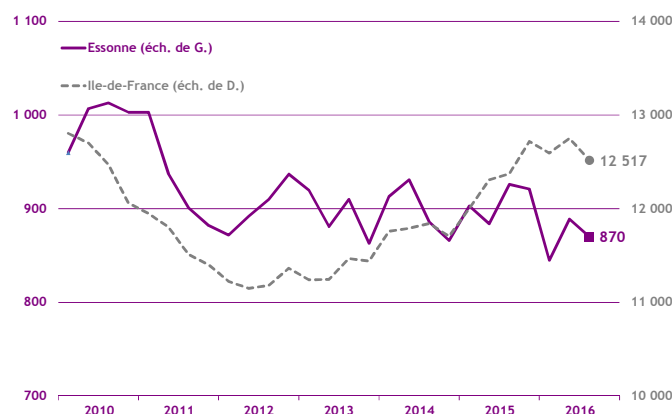
Source : Insee - Ile-de-France / cumul sur 4 trimestres

### ■ Défaillances d'entreprises

(dernières données : 3<sup>e</sup> trimestre 2016)

Au 3<sup>e</sup> trimestre 2016, 186 défaillances d'entreprises ont été observées en Essonne, soit - 9,3 % par rapport au 3<sup>e</sup> trimestre 2015.

Le total des défaillances d'entreprises se porte donc à 870 unités au cours des quatre derniers trimestres et suit une tendance baissière depuis fin-2015 ; il est à souligner que ce mouvement de repli est plus soutenu qu'au niveau régional.

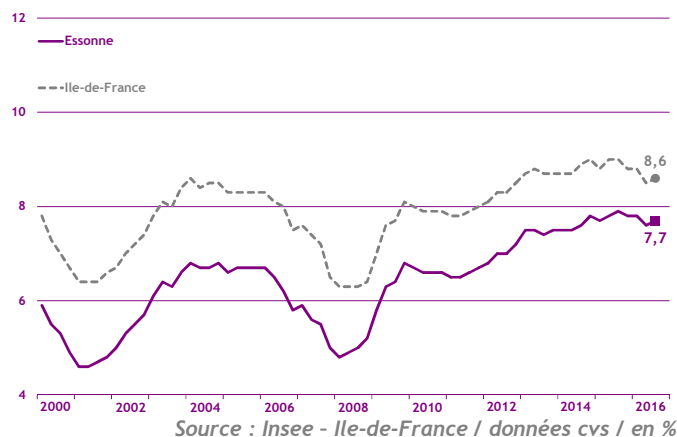


Source : Banque de France, base Fiben / cumul sur 4 trimestres

## Taux de chômage

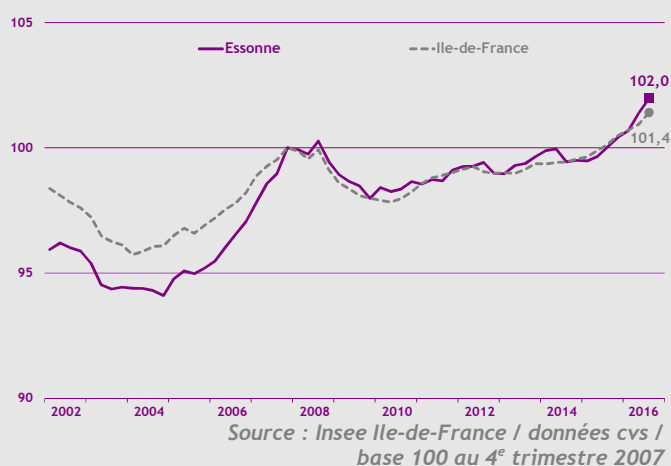
(dernières données : 3<sup>e</sup> trimestre 2016)

En Essonne, le taux de chômage s'est élevé à 7,7 % au 3<sup>e</sup> trimestre 2016, soit + 0,1 point par rapport au trimestre précédent. Cette augmentation est venue mettre - temporairement ? - fin au léger mouvement de baisse en cours depuis la seconde moitié de 2015. Une tendance similaire a été observée à l'échelle francilienne, le taux au 3<sup>e</sup> trimestre (8,6 %) ayant lui aussi crû de 0,1 point après trois trimestres de réduction. Comparativement aux autres départements franciliens, l'Essonne a continué à afficher l'un des taux de chômage les moins élevés de la région, derrière les Hauts-de-Seine (7,6 %) et les Yvelines (7,4 %).



## Emploi salarié

(dernières données : 3<sup>e</sup> trimestre 2016)

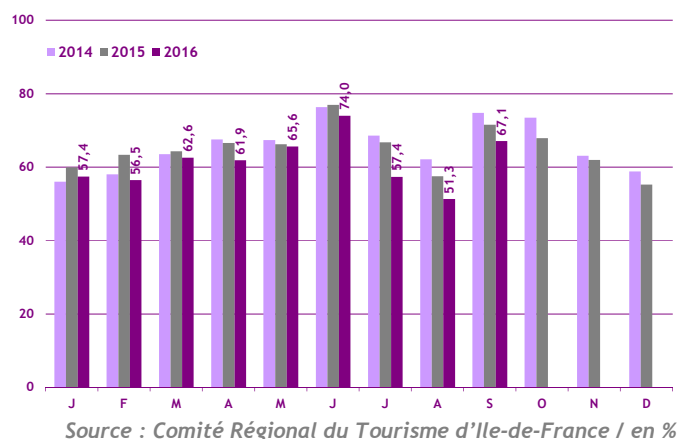


Au 3<sup>e</sup> trimestre 2016, Le niveau de l'emploi salarié marchand en Essonne s'est élevé à 306 311, soit une hausse de 1,9 % sur un an (contre + 1,3 % en Ile-de-France). Ce sont les secteurs de l'industrie (+ 2,2 % par rapport au 3<sup>e</sup> trimestre 2015) et du tertiaire marchand (+ 2,0 %) qui se sont montrés les plus dynamiques. Le tertiaire représentant même 78,9 % des créations d'emplois. A l'échelle régionale, les évolutions se sont avérées assez similaires, seul le secteur industriel ayant enregistré une baisse de 1,1 % de ses effectifs salariés.

## Activité touristique

### Taux d'occupation hôtelier

(dernières données : septembre 2016)



Au cours du 3<sup>e</sup> trimestre 2016, le taux d'occupation hôtelier essonnien a continué à se dégrader par rapport à ses niveaux de 2015. Il s'est ainsi réduit sur un an de 9,4 points en juillet, 6,2 points en août et 4,4 points en septembre alors même qu'il s'était déjà infléchi entre 2014 et 2015.

Ce mouvement de baisse est cependant moins marqué qu'au plan régional : - 10,5 points en juillet, - 14,2 points en août et - 6,3 points en septembre. Parmi les départements franciliens, seuls les Yvelines et le Val d'Oise ont subi des replis moins importants de leur fréquentation que l'Essonne.

## Construction

### Construction d'immobilier d'entreprises

(dernières données : 3<sup>e</sup> trimestre 2016)

Au 3<sup>e</sup> trimestre 2016, les surfaces d'immobilier d'entreprises mises en chantier ont représenté un volume de 37 918 m<sup>2</sup>, soit une baisse de plus de 50,0 % par rapport au 3<sup>e</sup> trimestre 2015. Cette tendance est à contre-courant de l'évolution régionale : les surfaces commencées y ont crû dans le même temps de 40,8 % grâce à des mises en chantier qui ont plus que triplé sur un an dans les Hauts-de-Seine et dans le Val d'Oise. A contrario, les autorisations de construire ont représenté 257 377 m<sup>2</sup> en Essonne au 3<sup>e</sup> trimestre 2016, soit une hausse de 133,4 % en glissement annuel (contre + 4,5 % au plan régional).

