



Un marché de l'emploi toujours dynamique en Ile-de-France

Dans un environnement macroéconomique toujours ralenti, l'activité francilienne a continué à évoluer plutôt favorablement au 3^e trimestre 2019. Ainsi, le total des créations d'entreprises a de nouveau crû dans la région au cours de l'été dernier tandis que le nombre de défaillances d'entreprises a amorcé un mouvement de repli. Le déficit extérieur régional est quant à lui resté conséquent mais a continué à se réduire et est au plus bas depuis 2006. Dans le même temps, même si le taux de chômage francilien a augmenté de 0,1 point au 3^e trimestre 2019 (soit 7,5 %), plus de 20 000 créations nettes d'emploi ont de nouveau été enregistrées en Ile-de-France. Seul véritable bémol, l'activité hôtelière peine à redémarrer dans la région après avoir été affectée par les mouvements sociaux fin 2018 et début 2019 : ainsi, le secteur a perdu environ 500 000 nuitées entre novembre 2018 et septembre dernier.

Un été essonnien sous de bons augures

Les évolutions favorables essonnienne de début 2019 se sont prolongées au 3^e trimestre 2019, malgré des bémols notables.

En effet, les créations d'entreprises sont toujours plus nombreuses, grâce notamment à l'augmentation des micro-entreprises ; parallèlement, les défaillances sont orientées à la baisse. D'autre part, bien que le nombre d'emplois total augmente moins vite en Essonne qu'au niveau régional, le taux de chômage reste sur une tendance baissière. Toutefois, le taux d'occupation hôtelier a poursuivi sa dégradation au cours de l'été dernier. Dans le même temps, même si les surfaces mises en chantier sont réparties à la hausse, un recul des permis de construire accordés a été observé.

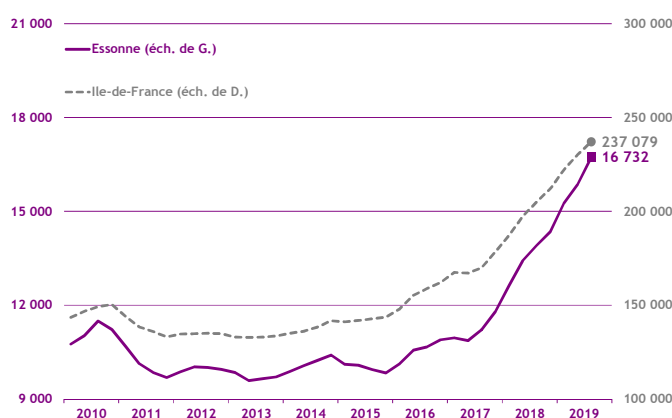
Démographie d'entreprises

■ Créations d'entreprises

(dernières données : 3^e trimestre 2019)

Au 3^e trimestre 2019, l'Essonne a enregistré un total de 4 031 créations d'entreprises (+ 27,5 par rapport au 3^e trimestre 2018) ; sur une année glissante, le nombre de créations s'est élevé à 16 732.

Cette augmentation au 3^e trimestre 2019 s'explique avant tout par l'évolution du nombre de créations de micro-entreprises (+ 32,8 % sur un an contre + 21,8 % pour les créations d'entreprises « classiques »).



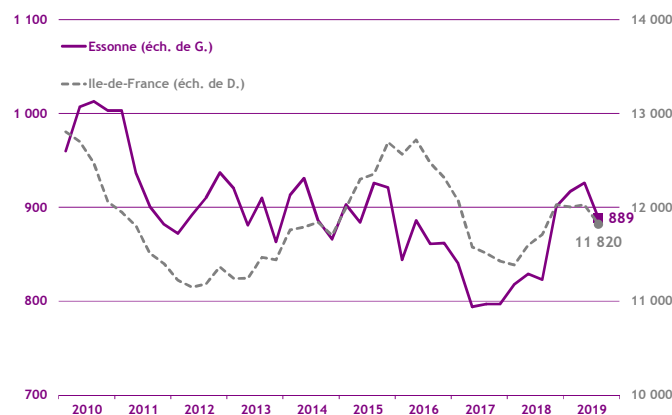
Source : Insee - Ile-de-France / cumul sur 4 trimestres

■ Défaillances d'entreprises

(dernières données : 3^e trimestre 2019)

Au 3^e trimestre 2019, 140 défaillances d'entreprises ont été recensées en Essonne (soit - 20,9 % par rapport au 3^e trimestre 2018 contre - 8,8 % au niveau régional).

Sur les quatre derniers trimestres, le total des défaillances d'entreprises s'est ainsi porté à 889 unités dans le département.

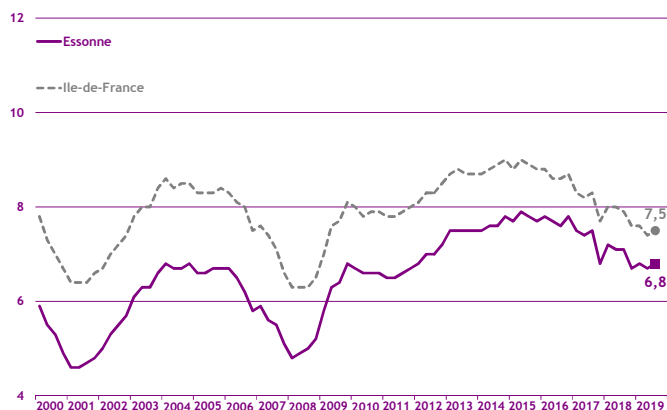


Source : Banque de France, base Fiben / cumul sur 4 trimestres

Taux de chômage

(dernières données : 3^e trimestre 2019)

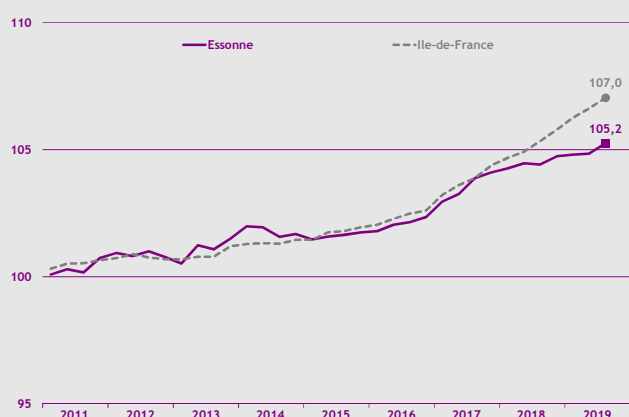
Le taux de chômage essonnien a atteint 6,8 % au 3^e trimestre 2019. Au regard du trimestre précédent, on observe une faible hausse de 0,1 point. Toutefois, sur un an, le taux de chômage s'est replié de 0,3 point dans le département ; une tendance équivalente a été observée à l'échelle francilienne, avec un taux passé de 7,9 % au 3^e trimestre 2018 à 7,5 % au 3^e trimestre 2019. L'Essonne affiche donc un taux de chômage inférieur à la moyenne francilienne, proche de celui des Yvelines et de Paris (départements avec le taux le plus faible d'Ile-de-France : 6,6 %) et bien inférieur à celui de la Seine-Saint-Denis (11,0 %).



Source : Insee - Ile-de-France / données cvs / en %

Emploi

(dernières données : 3^e trimestre 2019)



Source : Insee Ile-de-France / données cvs / base 100 au 4^e trimestre 2010

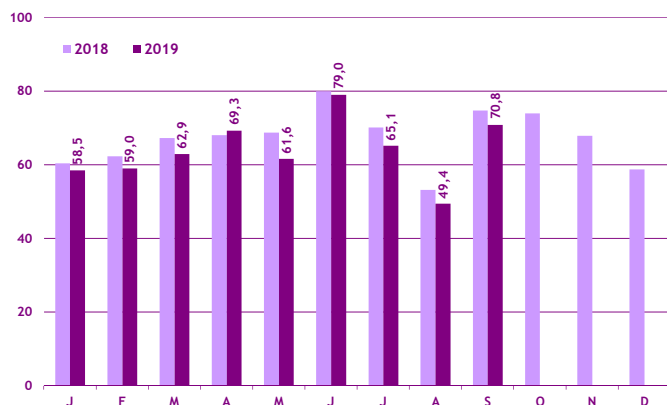
Au 3^e trimestre 2019, le nombre total d'emplois salariés s'est élevé à 456 696 en Essonne (soit 7,6 % du volume francilien). Ce niveau a représenté une hausse de 0,8 % par rapport au 3^e trimestre 2018, d'une ampleur inférieure à celle observée au plan régional (+ 1,6 %).

C'est le secteur de la construction (+ 6,0 % sur un an) qui s'est montré le plus dynamique en termes d'effectifs, tandis que l'industrie et le tertiaire marchand ont enregistré des hausses plus modestes (+ 0,2 % et + 0,4 %).

Activité touristique

Taux d'occupation hôtelier

(dernières données : septembre 2019)



Source : Comité Régional du Tourisme d'Ile-de-France / en %

Au 3^e trimestre 2019, l'activité hôtelière essonnienne a fortement reculé ; en effet, le taux d'occupation hôtelier a chuté de 5,0 points en juillet, de 3,7 points en août et de 3,9 points en septembre par rapport à la même période de 2018. Cette baisse fait suite à un 2^e trimestre 2019 déjà morose en termes de fréquentation hôtelière.

Cependant, l'Essonne s'inscrit dans une tendance régionale, où les taux d'occupation enregistrés de juillet à septembre derniers ont été inférieurs en moyenne à ceux du 3^e trimestre 2018.

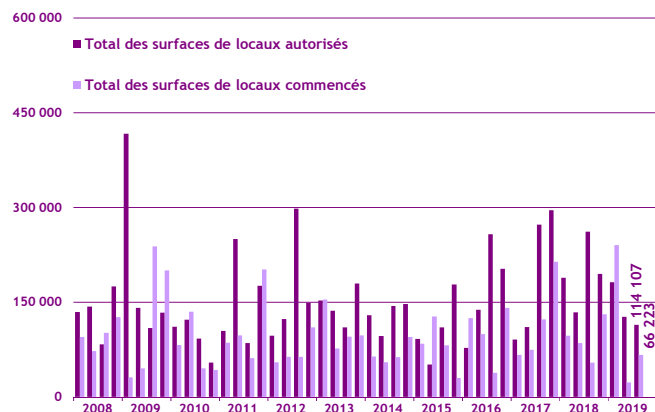
Construction

Construction d'immobilier d'entreprise

(dernières données : 3^e trimestre 2019)

Au 3^e trimestre 2019, les surfaces d'immobilier d'entreprise mises en chantier en Essonne ont représenté 66 223 m² (soit + 21,6 % par rapport au 3^e trimestre 2018) ; dans le même temps, les mises en chantier ont crû en moyenne de 31,2 % au plan régional.

Les autorisations de construire ont quant à elles représenté 114 107 m², soit un repli de 56,4 % sur un an (contre + 6,9 % en Ile-de-France).



Source : Sit@del2 / en m²