

L'élan reste favorable pour l'économie francilienne

L'économie francilienne est globalement restée bien orientée au 4^e trimestre 2016. Ainsi, même s'il reste conséquent et même si le mouvement de baisse est plus marqué au niveau national, le nombre de défaillances d'entreprises en Ile-de-France a continué à se réduire fin-2016 et a atteint son niveau le plus bas depuis l'été 2015. Au plan sectoriel, l'immobilier et le BTP ont de nouveau bénéficié d'une tendance haussière. L'hôtellerie a, dans le même temps, enregistré une augmentation de fréquentation, la première depuis les tragiques événements du 13 novembre 2015 ; le déficit de nuitées dans la région sur l'ensemble de l'année ne s'en est pas moins élevé à 4,8 millions. Le principal bémol à cette situation favorable est venu du marché du travail : le nombre de demandeurs d'emploi en catégorie A est reparti en légère hausse dans la région en fin d'année et la baisse du taux de chômage est hésitante depuis mi-2016.

Fin d'année 2016 positive pour l'Essonne

La conjoncture essonnienne a globalement été favorablement orientée au 4^e trimestre 2016.

D'une part, le nombre des créations d'entreprises a continué à augmenter. Parallèlement, à défaut de diminuer, le taux de chômage est resté stable à 7,7 %. Dans le même temps, l'emploi salarié a enregistré une nouvelle hausse, favorisée principalement par le secteur tertiaire mais aussi par l'industrie et la construction. Par ailleurs, ce dernier secteur peut entrevoir des perspectives d'activité favorables compte tenu de l'augmentation des permis de construire et des mises en chantier.

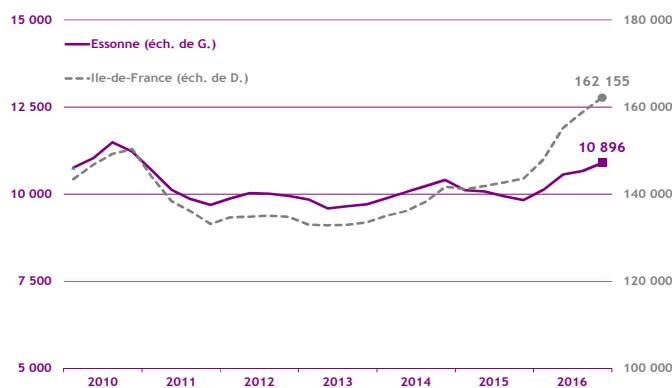
Le seul bémol est venu de l'activité hôtelière qui a continué à reculer en Essonne.

Démographie d'entreprises

■ Créations d'entreprises

(dernières données : 4^e trimestre 2016)

Au 4^e trimestre 2016, l'Essonne a enregistré 2 815 créations d'entreprises (+ 8,9 % par rapport au 4^e trimestre 2015). On note ainsi un total de 10 896 créations en 2016 à l'échelle départementale (soit 6,7 % du total francilien) ; ce volume a représenté une hausse de 10,8 % des créations d'entreprises par rapport à 2015. Dans le détail, cette hausse annuelle s'explique à la fois par une augmentation de 14,4 % des créations d'entreprises « classiques » et par une hausse de 6,6 % des créations de micro-entreprises.



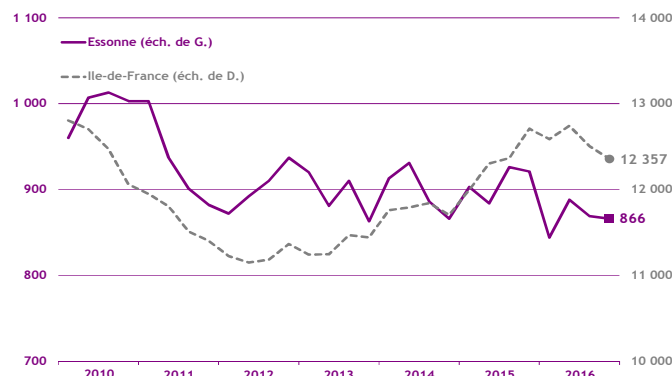
Source : Insee - Ile-de-France / cumul sur 4 trimestres

■ Défaillances d'entreprises

(dernières données : 4^e trimestre 2016)

Au 4^e trimestre 2016, 199 défaillances d'entreprises ont été recensées en Essonne (soit - 1,5 % par rapport au 4^e trimestre 2015). Le total des défaillances d'entreprises sur l'ensemble de 2016 a ainsi atteint 866 unités, soit 7,0 % du total francilien.

Par rapport à 2015, le département a enregistré une baisse de 6,0 % des défaillances de ses entreprises. Ainsi, le mouvement de repli a été plus important qu'à l'échelle francilienne où la baisse a été cantonnée à 2,8 % sur un an.

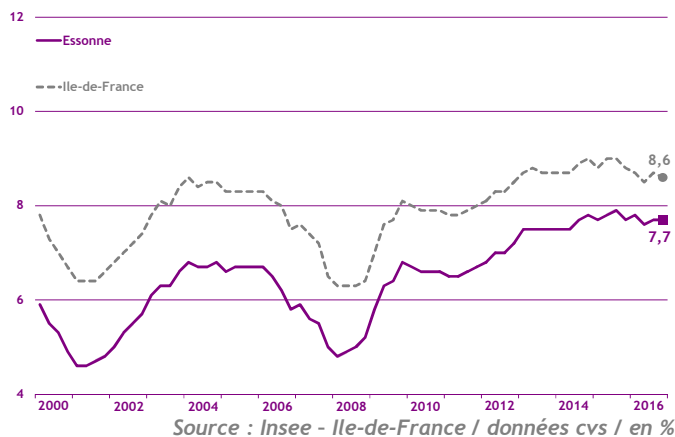


Source : Banque de France, base Fiben / cumul sur 4 trimestres

Taux de chômage

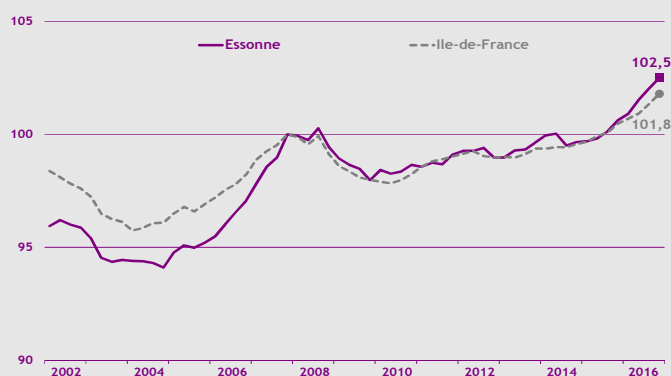
(dernières données : 4^e trimestre 2016)

Le taux de chômage essonnien s'est élevé à 7,7 % au 4^e trimestre 2016. Ce niveau témoigne d'une certaine stagnation du chômage sur le territoire puisqu'il est similaire à celui du 4^e trimestre 2015 (7,7 % également). A l'échelle régionale, l'inflexion du taux de chômage est légèrement plus marquée : le taux francilien s'est ainsi fixé à 8,6 % fin-2016 alors qu'il s'élevait à 8,8 % au 4^e trimestre 2015. Enfin, par rapport aux autres départements franciliens, l'Essonne se classe à la 3^e position en termes de taux de chômage derrière les Hauts-de-Seine (7,5 %) et les Yvelines (7,4 %).



Emploi salarié

(dernières données : 4^e trimestre 2016)



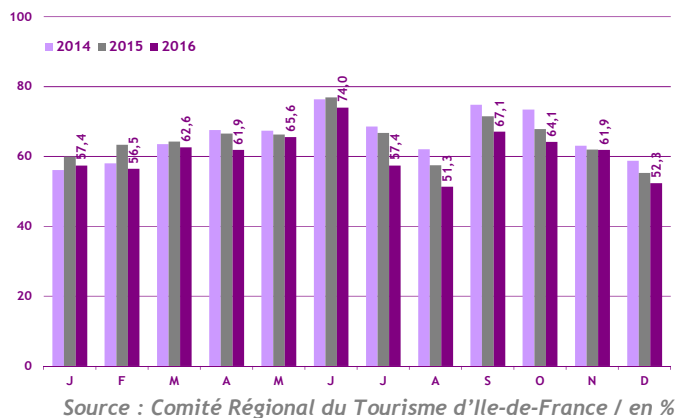
Au 4^e trimestre 2016, l'emploi salarié marchand s'est élevé à 307 912 en Essonne, soit une hausse de 1,9 % sur un an (contre +1,3 % en Ile-de-France). Ce sont le tertiaire (+2,2 %) et l'industrie (+1,2 %) et qui se sont montrés les plus dynamiques. L'emploi dans le secteur de la construction a quant à lui bénéficié d'une hausse de 0,9 % par rapport au 4^e trimestre 2016.

A l'échelle régionale, les variations sectorielles ont également été positives, sauf dans l'industrie qui a subi une baisse de 0,2 % de ses effectifs salariés.

Activité touristique

Taux d'occupation hôtelier

(dernières données : décembre 2016)



Le taux d'occupation hôtelier essonnien a continué à se réduire au 4^e trimestre 2016 ; il s'est ainsi dégradé sur un an de 3,7 points en octobre, 0,1 point en novembre et 2,9 points en décembre.

Qui plus est, ces nouvelles baisses ont été à contre-courant de la tendance régionale : le taux d'occupation hôtelier est en effet reparti à la hausse en novembre et décembre (+3,6 points sur un an en novembre et +5,3 points en décembre).

Construction

Construction d'immobilier d'entreprise

(dernières données : 4^e trimestre 2016)

Au 4^e trimestre 2016, les surfaces d'immobilier d'entreprises mises en chantier ont représenté 140 765 m², soit plus de 4,5 fois plus qu'au 4^e trimestre 2015 qui avait été très décevant. A l'échelle régionale, la tendance a, au contraire, été à la baisse (-18,4 %), avec notamment un repli de 75,8 % à Paris.

Les permis de construire ont quant à eux représenté 203 068 m² au 4^e trimestre 2016 en Essonne (le 2^e volume départemental), soit une hausse de 14,1 % en un an. A l'échelle régionale, l'augmentation a été de 11,2 %.

