

Le taux de chômage francilien au plus bas depuis 2009 malgré un contexte ralenti

L'année 2018 s'est terminée sur un bilan mitigé puisque l'économie francilienne a cumulé à la fois des signaux défavorables et des tendances positives. Ainsi, le nombre de défaillances d'entreprises a augmenté pour le troisième trimestre consécutif (+ 9,8 % en glissement annuel). Par ailleurs, les mouvements sociaux ont pesé sur l'activité de nombreux secteurs économiques ; le nombre de nuitées dans l'hôtellerie francilienne a notamment subi un repli de 2,7 % en décembre, le premier après 25 mois d'augmentation ininterrompue. En contrepartie, le volume total des créations d'entreprises est toujours très élevé dans la région (+ 18,8 % sur l'ensemble de 2018 par rapport à 2017). Parallèlement, le volume de l'emploi salarié privé continue à augmenter dans la région (plus de 20 000 créations nettes au dernier trimestre de 2018), ce qui a conduit le taux de chômage francilien à 7,6 % fin 2018, soit son niveau le plus bas depuis le printemps 2009.

Une conjoncture favorable marquant toutefois le pas en Essonne

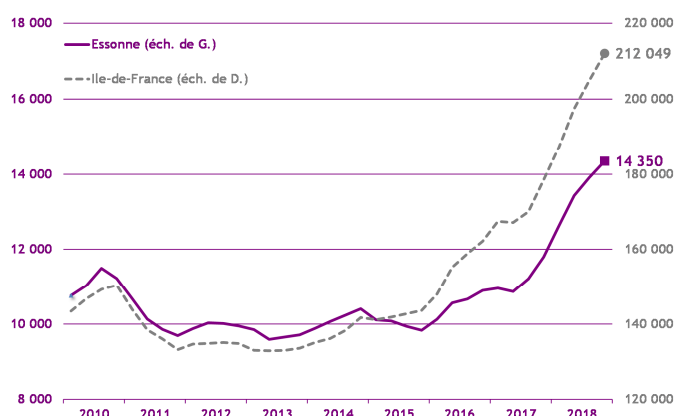
Les tendances favorables essonniennes du 3^e trimestre 2018 se sont prolongées fin 2018 même si quelques ralentissements sont apparus. En effet, les créations d'entreprises sont toujours plus nombreuses, grâce notamment à l'augmentation des micro-entreprises, mais l'on observe une hausse notable des défaillances dans le même temps. D'autre part, le nombre d'emplois total a augmenté dans le département et le taux de chômage s'est réduit de 0,3 point au 4^e trimestre 2018. De plus, les taux de fréquentation hôtelière ont crû, affichant, en octobre et novembre, leurs niveaux les plus élevés depuis 2010. Toutefois, les permis de construire ont chuté d'un tiers tandis que la tendance régionale était favorablement orientée et les mises en chantier ont également nettement diminué.

Démographie d'entreprises

■ Créations d'entreprises

(dernières données : 4^e trimestre 2018)

Au 4^e trimestre 2018, l'Essonne a enregistré un total de 3 837 créations d'entreprises (+ 12,9 % par rapport au 4^e trimestre 2017). Sur l'ensemble de 2018, le nombre de créations s'est élevé à 14 350, ce qui a représenté une hausse de 21,6 % par rapport à 2017. L'augmentation au 4^e trimestre 2018 s'explique avant tout par l'évolution du nombre de créations de micro-entreprises (+ 21,4 % par rapport au 4^e trimestre 2017 contre + 4,1 % pour les créations d'entreprises « classiques »).



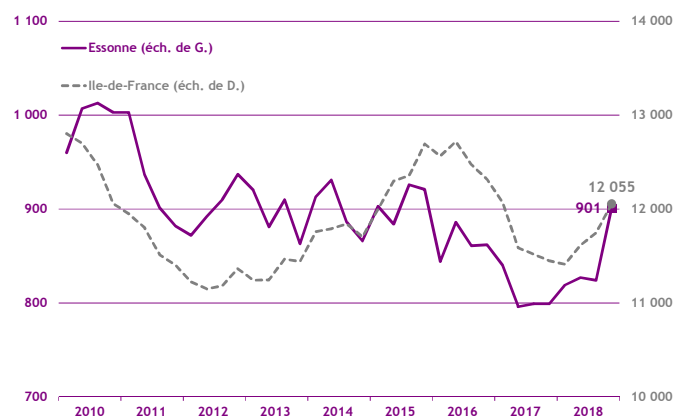
Source : Insee - Ile-de-France / cumul sur 4 trimestres

■ Défaillances d'entreprises

(dernières données : 4^e trimestre 2018)

Au 4^e trimestre 2018, 280 défaillances d'entreprises ont été recensées en Essonne, soit une hausse marquée de 37,9 % par rapport au 4^e trimestre 2017.

Sur l'ensemble de 2018, le total des défaillances d'entreprises s'est ainsi porté à 901 unités dans le département. L'Essonne a par conséquent subi une augmentation de ses défaillances de 12,8 % par rapport à 2017 (contre + 5,3 % au niveau régional).

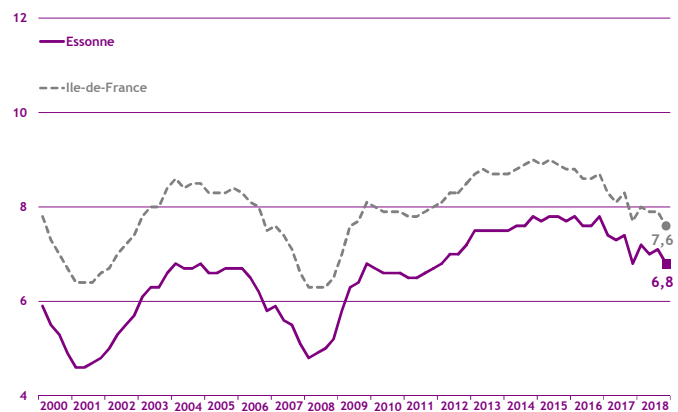


Source : Banque de France, base Fiben / cumul sur 4 trimestres

Taux de chômage

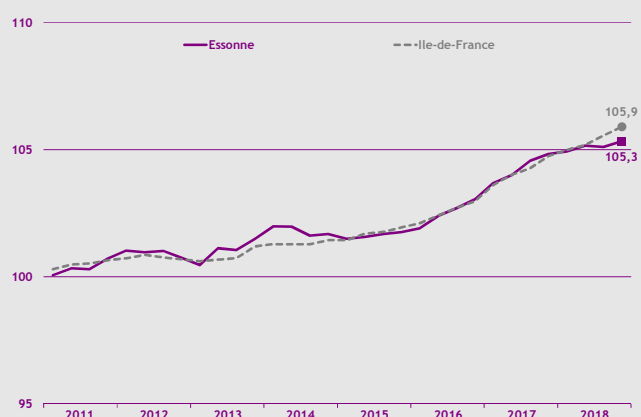
(dernières données : 4^e trimestre 2018)

Le taux de chômage essonnien a atteint 6,8 % au 4^e trimestre 2018. Au regard du trimestre précédent, on observe une baisse de 0,3 point ; sur un an, le taux de chômage a stagné en Essonne. Une tendance similaire a été observée à l'échelle francilienne, avec un taux passé de 7,7 % au 4^e trimestre 2017 à 7,6 % au 4^e trimestre 2018. L'Essonne affiche en tout état de cause un taux de chômage inférieur à la moyenne francilienne, proche de celui des Yvelines (où, à 6,5 %, le taux est le moins élevé des départements franciliens) et bien inférieur à celui de la Seine-Saint-Denis qui affiche le taux le plus élevé de la région (11,3 %).



Emploi

(dernières données : 4^e trimestre 2018)



Source : Insee Ile-de-France / données cvs / base 100 au 4^e trimestre 2010

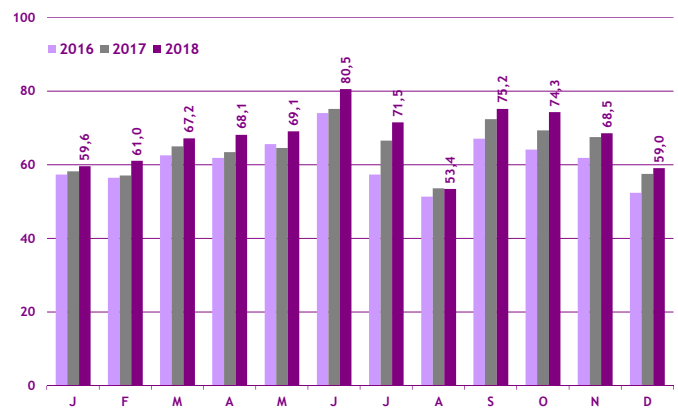
Au 4^e trimestre 2018, le nombre d'emplois total s'est élevé à 456 456 en Essonne (soit 7,7 % du total francilien). Ce niveau a représenté une hausse de 0,5 % par rapport au 4^e trimestre 2017, d'une ampleur inférieure à celle observée au plan régional (+ 1,1 %).

C'est le secteur de la construction (+ 4,7 % sur un an) qui s'est montré le plus dynamique, tandis que l'emploi industriel a stagné et celui du tertiaire marchand a enregistré une hausse de 0,4 %.

Activité touristique

Taux d'occupation hôtelier

(dernières données : décembre 2018)



Au 4^e trimestre 2018, l'activité hôtelière essonnienne a été bien orientée ; en effet, le taux d'occupation hôtelier a augmenté de 5,0 points en octobre, de 1,0 point en novembre et de 1,6 point en décembre par rapport aux mêmes mois de 2017. La fréquentation hôtelière dans le département a également été supérieure à celle du 4^e trimestre 2016 et du 4^e trimestre 2015. A l'échelle régionale, les taux d'occupation enregistrés fin 2018 ont également été supérieurs à ceux du 4^e trimestre 2017 à l'exception de celui du mois de décembre (- 2,5 points).

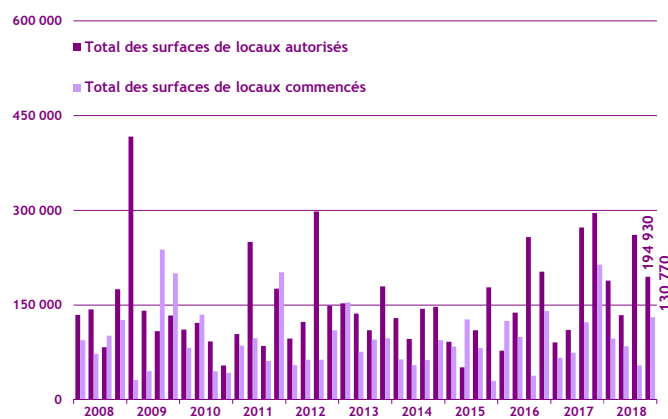
Construction

Construction d'immobilier d'entreprise

(dernières données : 4^e trimestre 2018)

Au 4^e trimestre 2018, les surfaces d'immobilier d'entreprise mises en chantier en Essonne ont représenté 130 770 m² (soit - 38,9 % par rapport au 4^e trimestre 2017) ; dans le même temps, les mises en chantier ont également chuté au plan régional (- 22,3 %) même si elles ont crû de moitié dans le Val-de-Marne.

Les autorisations de construire ont quant à elles représenté 194 930 m², soit une baisse de 34,1 % sur un an contre une hausse de 4,9 % sur l'ensemble de l'Ile-de-France.



Source : Sit@del2 / en m²