



Une fin d'année 2019 relativement calme pour l'économie francilienne... avant la tempête de 2020

Malgré un environnement macro-économique toujours ralenti et la dégradation du climat social en décembre, l'activité francilienne a globalement bien résisté au 4^e trimestre 2019. Ainsi, le total des créations d'entreprises a continué à croître fin 2019 et, surtout, le nombre de défaillances d'entreprises s'est nettement réduit. Dans le même temps, l'Ile-de-France a continué à créer des emplois et le taux de chômage francilien a diminué de 0,4 point pour se trouver au plus bas depuis début 2009 (7,1 %). Toutefois, les tendances globalement favorables observées au 4^e trimestre 2019 risquent de toutes s'inverser début 2020 ; en effet, l'économie francilienne a subi un coup d'arrêt lorsque l'épidémie de Covid-19 s'est progressivement étendue au monde entier à partir de janvier et, encore plus, lorsque les mesures de confinement ont été appliquées en France à la mi-mars.

Une fin d'année 2019 enthousiaste en Essonne

L'année 2019 s'est clôturée sur des notes positives en Essonne.

En effet, les créations d'entreprises sont toujours plus nombreuses, grâce notamment à l'augmentation du nombre de micro-entrepreneurs, et l'on observe parallèlement une baisse des défaillances. Dans le même temps, le nombre total d'emplois a continué à augmenter en Essonne, dans une mesure similaire à l'Ile-de-France, ce qui a conduit à une baisse du taux de chômage (6,5 % au 4^e trimestre 2019).

Cependant, le taux de fréquentation hôtelière s'est de nouveau dégradé dans le département fin 2019 ; parallèlement, les autorisations de construction d'immobilier d'entreprise ont été en perte de vitesse.

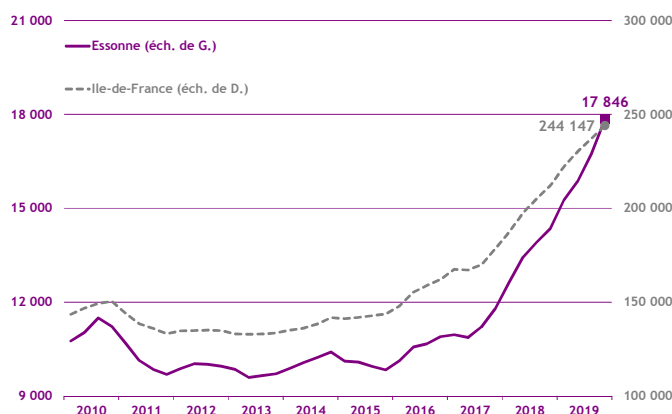
Démographie d'entreprises

■ Créations d'entreprises

(dernières données : 4^e trimestre 2019)

Au 4^e trimestre 2019, l'Essonne a enregistré un total de 4 951 créations d'entreprises (+ 29,0 % par rapport au 4^e trimestre 2018) ; sur l'ensemble de 2019, le nombre de créations s'est élevé à 17 846, ce qui représente une hausse de 24,4 % par rapport 2018.

L'augmentation au 4^e trimestre 2019 s'explique à la fois par l'évolution du nombre de nouveaux micro-entrepreneurs (+ 30,0 % en glissement annuel) et par celle des créations d'entreprises « classiques » (+ 27,9 %).

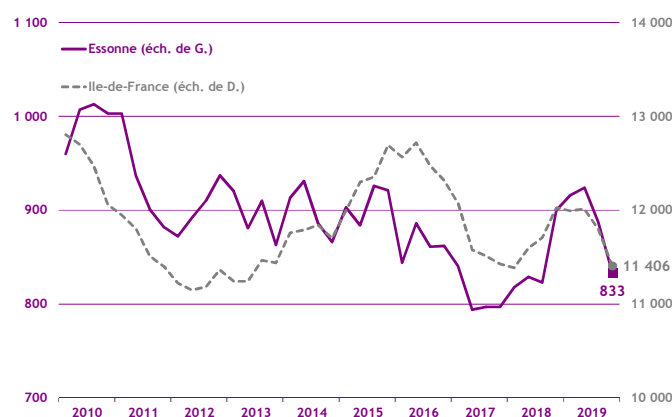


Source : Insee - Ile-de-France / cumul sur 4 trimestres glissants

■ Défaillances d'entreprises

(dernières données : 4^e trimestre 2019)

Au 4^e trimestre 2019, 226 défaillances d'entreprises ont été recensées en Essonne (soit - 19,3 % par rapport au 4^e trimestre 2018). Sur l'ensemble de 2019, le total des défaillances d'entreprises s'est ainsi porté à 833 unités dans le département ; l'Essonne a par conséquent enregistré une baisse de ses défaillances de 7,4 % par rapport à 2018 (contre - 5,1 % au plan régional).

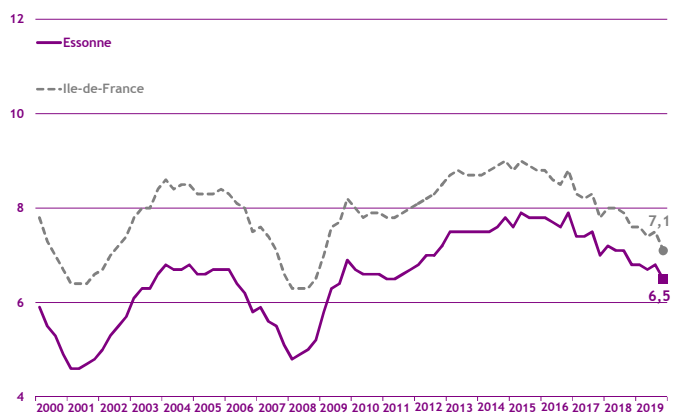


Source : Banque de France / cumul sur 4 trimestres glissants

Taux de chômage

(dernières données : 4^e trimestre 2019)

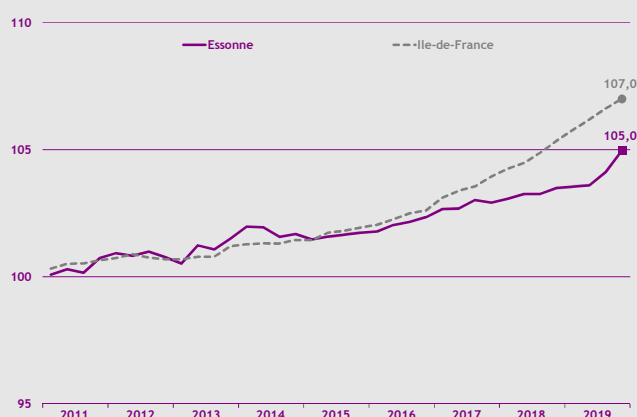
Le taux de chômage essonnien a atteint 6,5 % au 4^e trimestre 2019 ; au regard du trimestre précédent, on observe une diminution de 0,3 point. La tendance a également été baissière à l'échelle francilienne, avec un taux passé de 7,5 % au 3^e trimestre à 7,1 % au 4^e trimestre. L'Essonne affiche donc un taux de chômage inférieur à la moyenne francilienne, proche de celui des Yvelines et de Paris (6,2 %), premiers départements franciliens, et bien inférieur à celui de la Seine-Saint-Denis (10,4 %), département qui connaît le taux de chômage le plus élevé de la région.



Source : Insee - Ile-de-France / données cvs / en %

Emploi

(dernières données : 4^e trimestre 2019)



Source : Insee Ile-de-France / données cvs / base 100 au 4^e trimestre 2010

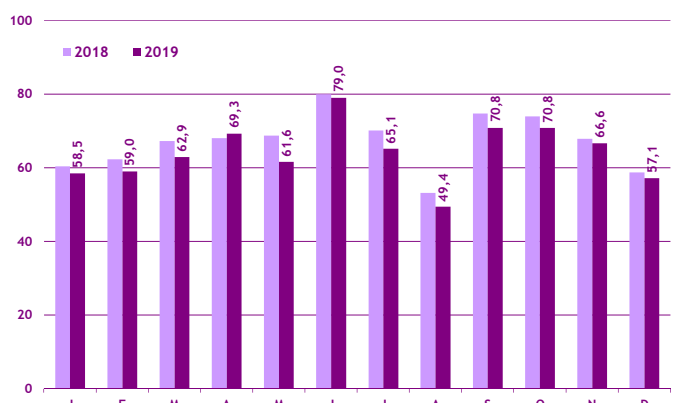
Au 4^e trimestre 2019, le nombre total d'emplois s'est élevé à 455 436 en Essonne. Ce niveau a représenté une hausse de 1,4 % par rapport au 4^e trimestre 2018, d'une ampleur équivalente à celle observée au plan régional (+ 1,6 %).

C'est le secteur de la construction (+ 5,8 % sur un an) qui s'est montré le plus dynamique en termes d'effectifs dans le département tandis que l'emploi industriel n'augmentait que de 0,4 %.

Activité touristique

Taux d'occupation hôtelier

(dernières données : décembre 2019)



Source : Comité Régional du Tourisme d'Ile-de-France / en %

Au 4^e trimestre 2019, l'activité hôtelière essonnienne a reculé ; ainsi, le taux d'occupation hôtelier a diminué de 3,1 points en octobre, de 1,2 point en novembre, et de 1,5 point en décembre par rapport aux mêmes mois de 2018 ; ces baisses font suite à plusieurs autres mois moroses en termes de fréquentation hôtelière.

L'Essonne s'inscrit cependant dans la tendance régionale, les taux d'occupation enregistrés d'octobre à décembre derniers en Ile-de-France ayant aussi été inférieurs à ceux de fin 2018.

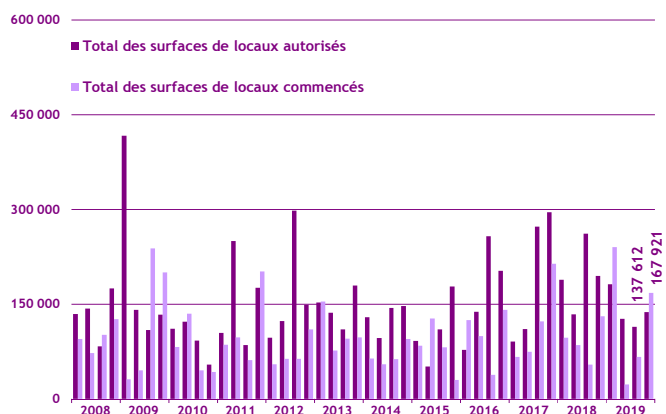
Construction

Construction d'immobilier d'entreprise

(dernières données : 4^e trimestre 2019)

Au 4^e trimestre 2019, les surfaces d'immobilier d'entreprise mises en chantier en Essonne ont représenté 167 921 m² (soit + 28,4 % par rapport au 4^e trimestre 2018) ; dans le même temps, les mises en chantier ont crû en moyenne de 41,5 % au plan régional.

Les autorisations de construire ont quant à elles représenté 137 612 m² dans le département fin 2019, soit une baisse de 29,4 % sur un an (contre - 16,7 % en Ile-de-France).



Source : Sit@del2 / en m²