



Plus de 100 000 emplois détruits en Ile-de-France dès le 1^{er} trimestre 2020

Toujours pénalisée par les mouvements sociaux début janvier, l'activité francilienne a surtout été marquée au 1^{er} trimestre 2020 par le début de l'épidémie de Covid-19 et par le confinement et la crise qui en ont découlé. Certaines évolutions économiques peuvent paradoxalement sembler positives mais sont liées au contexte exceptionnel : le taux de chômage francilien a diminué mais cette baisse est liée à la non-disponibilité, du fait du confinement, des personnes sans emploi ; de même, le nombre de défaillances d'entreprises s'est de nouveau réduit mais l'ampleur du repli est due aux retards dans les jugements à partir de mi-mars. Il convient alors plutôt de retenir que, même si l'agroalimentaire et l'industrie pharmaceutique ont été moins sévèrement touchés, l'activité de tous les secteurs a subi un violent coup d'arrêt et que, dans ce contexte, plus de 100 000 emplois ont été détruits en Ile-de-France dès le 1^{er} trimestre 2020.

Tendance à la baisse début 2020 dans les Hauts-de-Seine

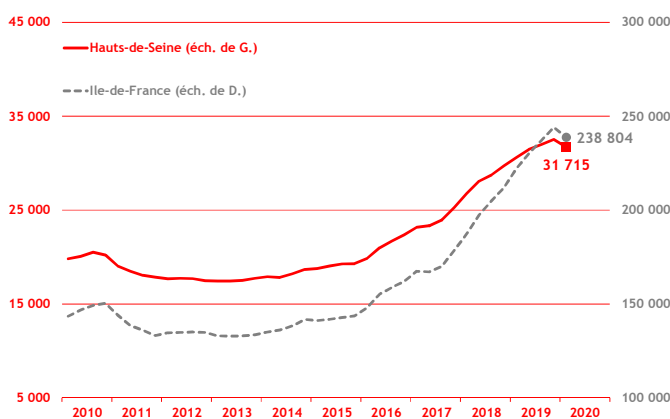
Après les mouvements sociaux de la fin 2019, le 1^{er} trimestre 2020 a enregistré des résultats en demi-teinte sur fond de début de crise sanitaire et de confinement. En raison de la baisse du taux de chômage et des défaillances d'entreprises, la situation économique des Hauts-de-Seine peut apparaître positive mais reste à nuancer. Ainsi, même si le taux de chômage départemental a poursuivi son recul initié depuis 2018 pour atteindre 6,1 % et même si les défaillances d'entreprises se sont réduites de 27,1 % sur un an, le nombre de créations d'entreprises a lui dans le même temps aussi reculé (- 9,3 % par rapport au 1^{er} trimestre 2019). Le secteur de la construction d'immobilier d'entreprise a par ailleurs continué à enregistrer des reculs de son activité, avec des baisses marquées à la fois des surfaces autorisées et de celles mises en chantier.

Démographie d'entreprises

■ Créations d'entreprises

(dernières données : 1^{er} trimestre 2020)

Au 1^{er} trimestre 2020, le nombre de créations d'entreprises dans les Hauts-de-Seine s'est chiffré à 7 977, dont 4 341 nouveaux micro-entrepreneurs. A l'image du reste de la région, le département a subi un recul de 9,3 % du nombre total de créations d'entreprises par rapport au même trimestre de 2019 ; une première depuis le 2^e trimestre 2014. Le département se positionne néanmoins toujours comme le deuxième créateur d'entreprises de la région derrière Paris (19 194). En cumul sur les 12 derniers mois, le nombre de créations d'entreprises a atteint 31 715 dans les Hauts-de-Seine et 238 804 pour l'Ile-de-France.

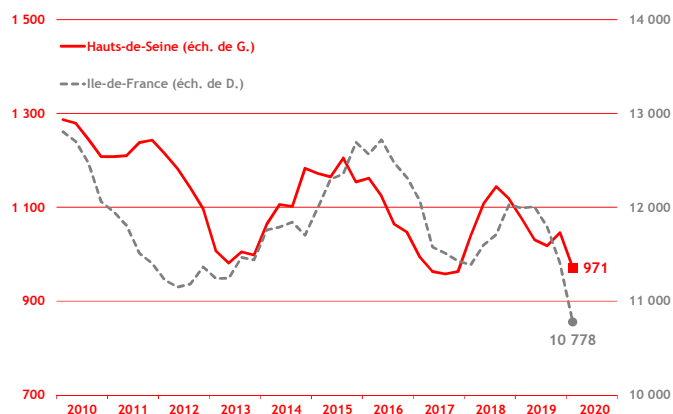


Source : Insee - Ile-de-France / cumul sur 4 trimestres glissants

■ Défaillances d'entreprises

(dernières données : 1^{er} trimestre 2020)

Au 1^{er} trimestre 2020, le nombre de défaillances d'entreprises (202) a poursuivi la baisse engagée au début de l'année 2019 : - 27,1 % par rapport au 1^{er} trimestre 2019. Cette diminution - en partie liée aux retards pris dans les jugements à partir du début de la période de confinement, mi-mars - est une tendance généralisée et a également été observée à l'échelle de l'ensemble de la région Ile-de-France (- 20,2 %).



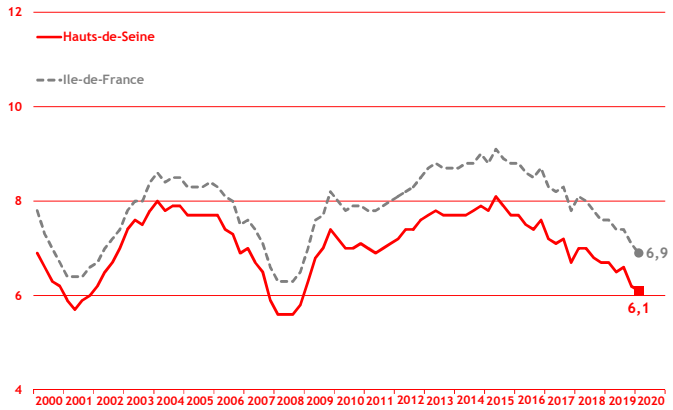
Source : Banque de France / cumul sur 4 trimestres glissants

Taux de chômage

(dernières données : 1^{er} trimestre 2020)

Début 2020, le taux de chômage a poursuivi son recul dans les Hauts-de-Seine pour atteindre son plus bas niveau depuis fin 2008. A l'échelle du département, la baisse du 1^{er} trimestre a été de 0,1 point, ce qui a porté le taux de chômage à 6,1 % (contre 6,9 % au plan régional, soit - 0,2 point).

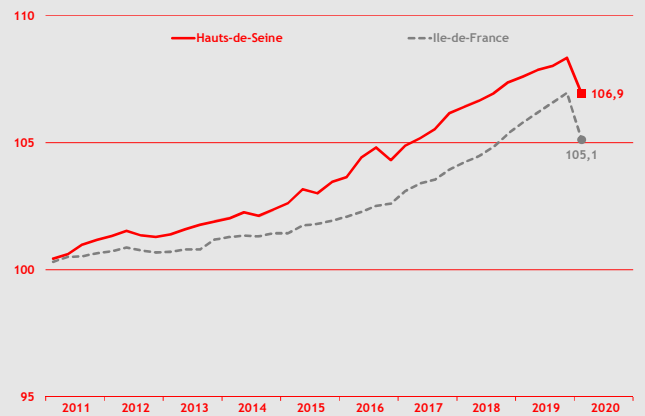
Toutefois, le nombre de demandeurs d'emploi de catégorie A dans les Hauts-de-Seine n'en a pas moins augmenté de 1,5 % au 1^{er} trimestre 2020.



Source : Insee - Ile-de-France / données cvs / en %

Emploi

(dernières données : 1^{er} trimestre 2020)



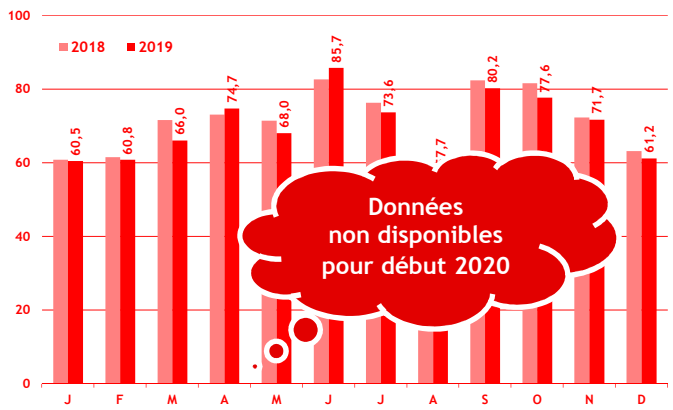
Source : Insee Ile-de-France / données cvs / base 100 au 4^e trimestre 2010

Le nombre total d'emplois salariés dans les Hauts-de-Seine (1 064 963 au 1^{er} trimestre 2020) a subi une baisse de 1,3 % par rapport au 4^e trimestre 2019. Ce résultat est lié aux destructions d'emplois intérimaires (- 31,7 %) mais, globalement, tous les secteurs ont souffert : - 0,4 % dans l'industrie, - 0,9 % dans la construction et - 1,8 % dans le tertiaire marchand. Cette tendance baissière devrait encore s'accroître dans les mois à venir compte tenu des conséquences de la crise sanitaire et économique.

Activité touristique

Taux d'occupation hôtelier

(dernières données : décembre 2019)



Source : Comité Régional du Tourisme d'Ile-de-France / en %

Au 4^e trimestre 2019, la fréquentation hôtelière s'est détériorée à l'échelle régionale par rapport au même trimestre de 2018 ; les taux mensuels d'occupation hôteliers dans les Hauts-de-Seine n'ont pas échappé à cette tendance (- 3,9 points sur un an en octobre, - 0,5 point en novembre et - 1,9 point en décembre).

Toutefois, dans le département, la fréquentation en 2019 est restée supérieure à celles observées en 2016 et 2017.

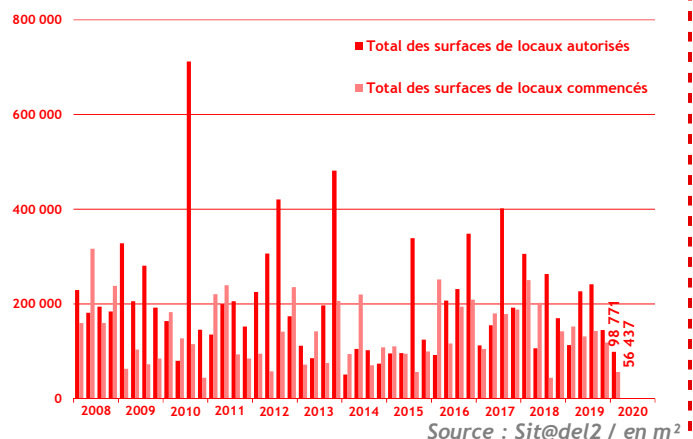
Construction

Construction d'immobilier d'entreprise

(dernières données : 1^{er} trimestre 2020)

Les activités de construction d'immobilier d'entreprise ont poursuivi leur ralentissement dans le département au cours du 1^{er} trimestre 2020.

Les surfaces de locaux autorisés (98 771 m²) ont ainsi diminué de 12,7 % en glissement annuel tandis que les locaux commencés (56 437 m²) ont, pour leur part, chuté de 63,0 %. De façon similaire, en Ile-de-France, les surfaces autorisées à construire ont baissé de 16,7 % par rapport au 1^{er} trimestre 2019 et celles mises en chantier de 45,8 %.



Source : Sit@del2 / en m²