



Perspectives favorables pour l'Ile-de-France mais le tourisme souffre

L'économie francilienne a enregistré plusieurs évolutions positives au 3^e trimestre 2016. Ainsi, le nombre de demandeurs d'emploi en catégorie A dans la région s'est réduit pour le troisième trimestre consécutif. De même, l'Ile-de-France a de nouveau créé des emplois à un rythme plus soutenu qu'au niveau national. Par ailleurs, même s'il reste élevé, le nombre de défaillances d'entreprises en Ile-de-France a continué à se réduire l'été dernier. Le secteur immobilier et le BTP ont quant à eux bénéficié une nouvelle fois d'une orientation favorable. Cependant, les tragiques événements du 13 novembre 2015 ont encore affecté l'activité des secteurs liés au tourisme : le déficit de nuitées hôtelières entre novembre 2015 et septembre 2016 a ainsi atteint 6,5 millions.

Des résultats économiques probants mais un secteur du tourisme très affecté

Au 3^e trimestre 2016, la situation économique des Hauts-de-Seine a évolué favorablement : nette hausse du nombre de créations d'entreprises (+ 16,0%), et diminution très importante des défaillances (- 22,3%). Parallèlement, le niveau de l'emploi est historiquement élevé ; les pertes importantes d'emplois salariés dans le secteur industriel ont en effet été aisément compensées par les créations dans le tertiaire et la construction.

Toutefois, la hausse du taux de chômage (+ 0,1 point) et les mauvais résultats du secteur du tourisme sur l'ensemble de l'été (très faible taux d'occupation des hôtels en août, notamment) ternissent le bilan départemental.

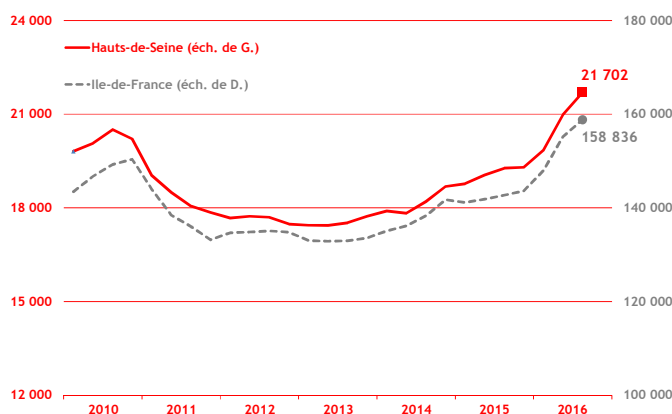
Démographie d'entreprises

■ Créations d'entreprises

(dernières données : 3^e trimestre 2016)

Au 3^e trimestre 2016, le nombre de créations d'entreprises s'est élevé à 5 179, soit une augmentation de 16,0 % par rapport au 3^e trimestre 2015. Le département a ainsi été le plus dynamique de la région. Cette croissance est restée principalement portée par les créations de micro-entreprises (+ 22,7 % sur un an).

Au niveau régional, le nombre total de créations d'entreprises a également été favorablement orienté (+ 11,1 % sur un an).

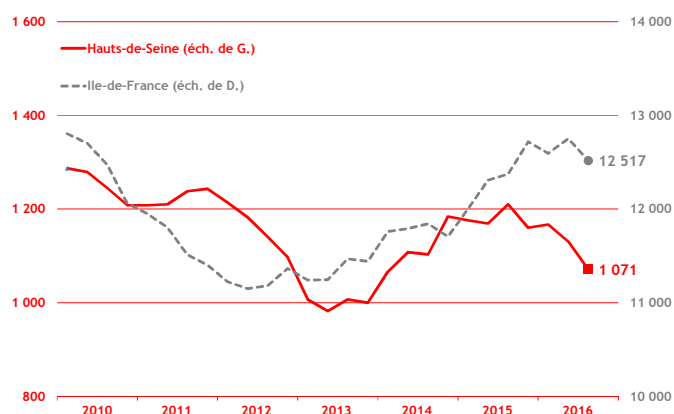


Source : Insee - Ile-de-France / cumul sur 4 trimestres

■ Défaillances d'entreprises

(dernières données : 3^e trimestre 2016)

Le nombre de défaillances d'entreprises a fortement diminué dans les Hauts-de-Seine pour le second trimestre consécutif (- 22,3 % par rapport au 3^e trimestre 2015). Ainsi, au 3^e trimestre 2016, 209 défaillances d'entreprises ont été enregistrées ; aussi, le nombre de défaillances cumulé sur quatre trimestres (1 071) a approché les niveaux observés en 2013, année pendant laquelle ont été enregistrés les points les plus bas depuis 2000 dans le département.



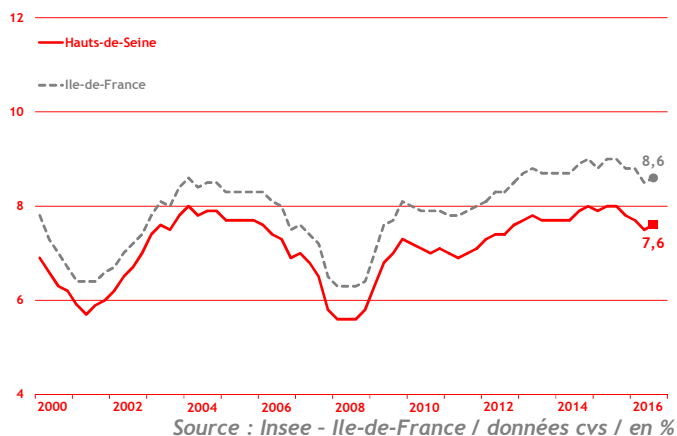
Source : Banque de France, base Fiben / cumul sur 4 trimestres

Taux de chômage

(dernières données : 3^e trimestre 2016)

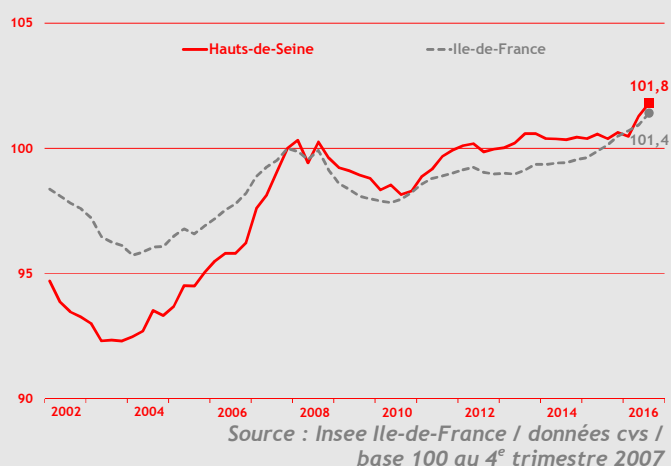
Tout comme au plan régional, le taux de chômage a crû de 0,1 point par rapport au trimestre précédent dans les Hauts-de-Seine au 3^e trimestre 2016 ; tous les départements franciliens sont concernés par ce rebond. Quoiqu'il en soit, le taux de chômage départemental est resté inférieur d'1,0 point à la moyenne régionale.

Malgré tout, le nombre de demandeurs d'emploi de catégorie A dans les Hauts-de-Seine est parallèlement repassé sous le seuil des 80 000 (79 430 en septembre 2016) et est au plus bas depuis fin-2014.



Emploi salarié

(dernières données : 3^e trimestre 2016)



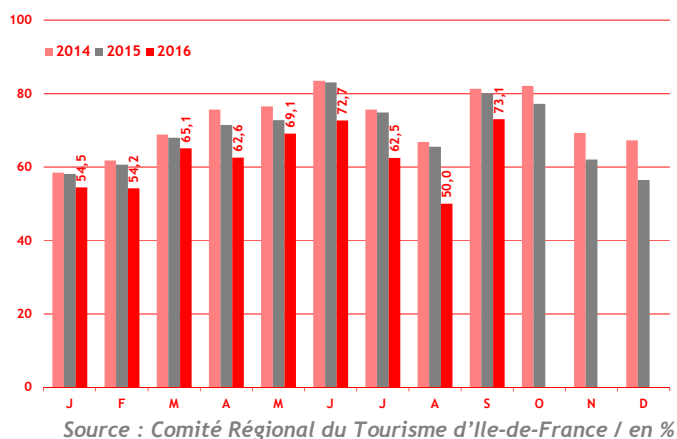
Suite à une nouvelle hausse (+0,5 % par rapport au trimestre précédent), l'emploi salarié dans les Hauts-de-Seine a atteint, au 3^e trimestre 2016, un nouveau plus haut historique.

Cette augmentation est restée portée par le tertiaire (+0,7 %) mais aussi par la construction qui a opéré un rebond par rapport au trimestre précédent (+0,9 %). A contrario, le déclin de l'emploi industriel persiste (-0,8 %) puisque 702 destructions de poste ont été enregistrées.

Activité touristique

Taux d'occupation hôtelier

(dernières données : septembre 2016)



Au 3^e trimestre 2016, le repli de la fréquentation des hôtels s'est poursuivi à l'échelle francilienne. Les taux mensuels d'occupation hôteliers dans les Hauts-de-Seine n'ont pas échappé à cette tendance défavorable.

Ainsi, les taux d'occupation ont été nettement inférieurs à ceux de l'été 2015 au cours de chacun des mois du trimestre. Avec un taux d'occupation d'à peine 50,0 %, le mois d'août 2016 a notamment enregistré le plus mauvais résultat de l'année et a subi un recul de 15,6 points par rapport à août 2015.

Construction

Construction d'immobilier d'entreprise

(dernières données : 3^e trimestre 2016)

Au 3^e trimestre 2016, l'activité dans la construction est restée soutenue en Ile-de-France (+40,8 % de surfaces commencées par rapport à la même période de 2015). Avec des surfaces mises en chantier qui ont plus que triplé sur un an, les Hauts-de-Seine ont particulièrement contribué à cette dynamique.

Qui plus est, cette tendance favorable devrait se prolonger dans les mois à venir puisque plus de 230 000 m² ont été autorisés à construire dans le département au 3^e trimestre 2016.

