



Une fin d'année 2019 relativement calme pour l'économie francilienne... avant la tempête de 2020

Malgré un environnement macro-économique toujours ralenti et la dégradation du climat social en décembre, l'activité francilienne a globalement bien résisté au 4^e trimestre 2019. Ainsi, le total des créations d'entreprises a continué à croître fin 2019 et, surtout, le nombre de défaillances d'entreprises s'est nettement réduit. Dans le même temps, l'Ile-de-France a continué à créer des emplois et le taux de chômage francilien a diminué de 0,4 point pour se trouver au plus bas depuis début 2009 (7,1%). Toutefois, les tendances globalement favorables observées au 4^e trimestre 2019 risquent de toutes s'inverser début 2020 ; en effet, l'économie francilienne a subi un coup d'arrêt lorsque l'épidémie de Covid-19 s'est progressivement étendue au monde entier à partir de janvier et, encore plus, lorsque les mesures de confinement ont été appliquées en France à la mi-mars.

Un taux de chômage au plus bas depuis 10 ans dans les Hauts-de-Seine fin 2019

Au 4^e trimestre 2019, le taux de chômage des Hauts-de-Seine s'est élevé à 6,3%, soit son plus bas niveau depuis début 2009. Ce point positif s'est accompagné d'une hausse de 1,1% sur un an du nombre de salariés dans le département, grâce aux secteurs de la construction et du tertiaire marchand. Parallèlement, le nombre de créations d'entreprises est resté orienté à la hausse : en 2019, ce sont 32 533 entreprises qui ont ouvert leurs portes dans les Hauts-de-Seine. A contrario, certains indicateurs se sont avérés moins engageants. Le nombre de défaillances d'entreprises est ainsi reparti à la hausse fin 2019. Dans le même temps, le secteur de la construction d'immobilier d'entreprise a subi une diminution des surfaces autorisées et commencées (respectivement - 14,7% et - 16,6% sur un an) ; ces tendances moroses risquent de se généraliser début 2020 du fait des conséquences de la crise sanitaire actuelle.

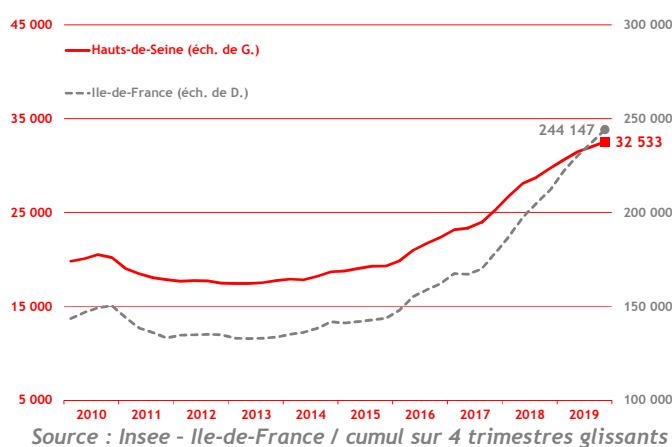
Démographie d'entreprises

■ Créations d'entreprises

(dernières données : 4^e trimestre 2019)

Au 4^e trimestre 2019, le département des Hauts-de-Seine a enregistré 8 782 créations d'entreprises (soit + 6,5% par rapport au 4^e trimestre 2018), dont 4 919 nouveaux micro-entrepreneurs.

Sur l'ensemble de 2019, 32 533 nouvelles entreprises (dont 19 013 micro-entrepreneurs) ont été enregistrées dans les Hauts-de-Seine, soit + 13,1% par rapport à 2018.



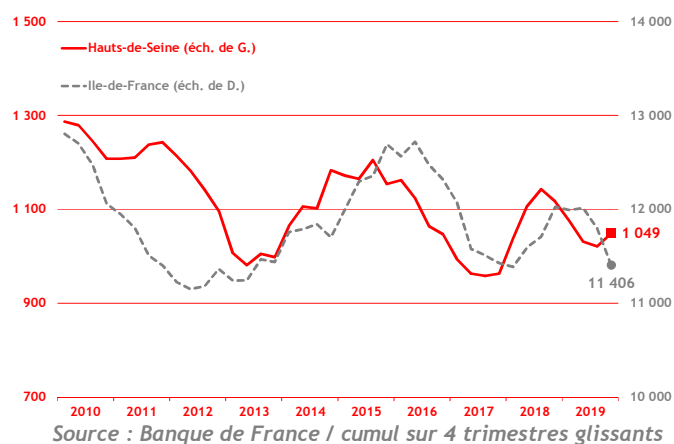
Source : Insee - Ile-de-France / cumul sur 4 trimestres glissants

■ Défaillances d'entreprises

(dernières données : 4^e trimestre 2019)

Au 4^e trimestre 2019, le nombre de défaillances d'entreprises s'est élevé à 297, soit 10,4% de plus qu'au 4^e trimestre 2018 ; à l'inverse, le volume des défaillances a diminué de 11,3% en Ile-de-France.

Malgré cette fin d'année morose, sur l'ensemble de 2019, les défaillances ont baissé de 6,1% dans le département (contre - 5,1% au plan régional).



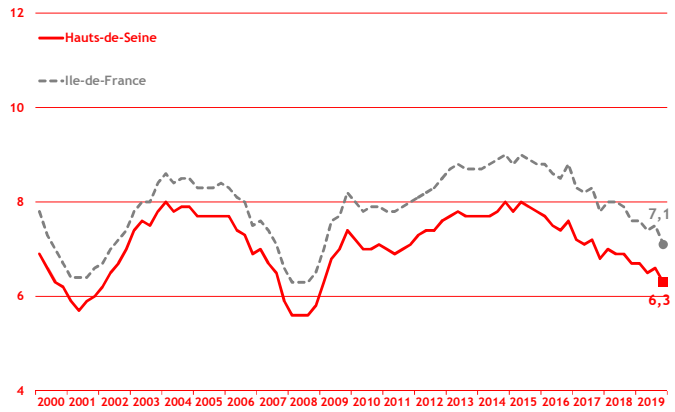
Source : Banque de France / cumul sur 4 trimestres glissants

■ Taux de chômage

(dernières données : 4^e trimestre 2019)

Dans les Hauts-de-Seine, le taux de chômage a terminé l'année 2019 au plus bas depuis le 1^{er} trimestre 2009. La baisse sur un trimestre s'est élevée dans le département à 0,3 point, ce qui a porté le taux hautséséquanais à 6,3 % (contre 7,1 % en Ile-de-France et 7,9 % en France métropolitaine).

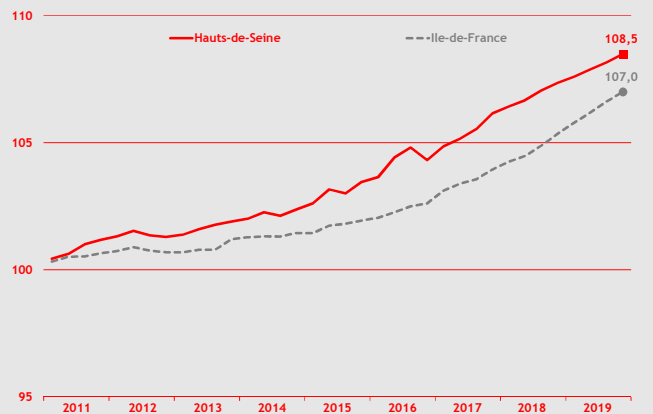
Parallèlement, le nombre de demandeurs d'emploi en catégorie A a diminué de 1,6 % sur un trimestre dans les Hauts-de-Seine au 4^e trimestre 2019 (contre - 1,5 % au plan régional).



Source : Insee - Ile-de-France / données cvs / en %

■ Emploi

(dernières données : 4^e trimestre 2019)



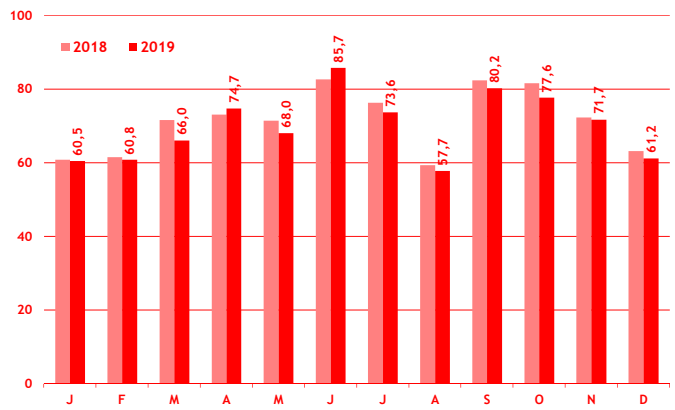
Source : Insee Ile-de-France / données cvs / base 100 au 4^e trimestre 2010

Au 4^e trimestre 2019, l'emploi a augmenté de 0,3 % sur un trimestre dans les Hauts-de-Seine grâce aux secteurs de la construction (+ 1,4 %) et du tertiaire marchand (+ 0,5 %). L'industrie dont l'emploi était orienté à la hausse depuis un an a subi une perte de 455 salariés sur le trimestre (- 0,5 %) ; toutefois, le secteur industriel employait, fin 2019, 1 173 salariés de plus que fin 2018. Sur un an, tous secteurs confondus, 11 345 créations nettes d'emploi ont été enregistrées dans le département (+ 1,1 %).

Activité touristique

■ Taux d'occupation hôtelier

(dernières données : décembre 2019)



Source : Comité Régional du Tourisme d'Ile-de-France / en %

Au 4^e trimestre 2019, la fréquentation hôtelière s'est détériorée à l'échelle régionale par rapport au même trimestre de 2018 ; les taux mensuels d'occupation hôteliers dans les Hauts-de-Seine n'ont pas échappé à cette tendance (- 3,9 points sur un an en octobre, - 0,5 point en novembre et - 1,9 point en décembre).

Toutefois, dans le département, la fréquentation en 2019 est restée supérieure à celles observées en 2016 et 2017.

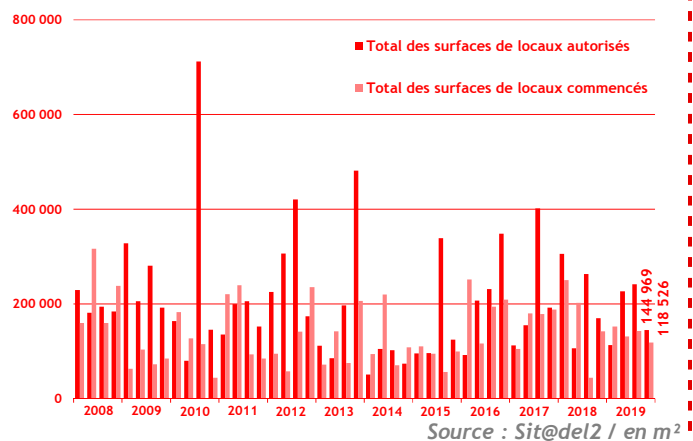
Construction

■ Construction d'immobilier d'entreprise

(dernières données : 4^e trimestre 2019)

L'activité dans la construction d'immobilier d'entreprise a ralenti dans le département au 4^e trimestre 2019.

Ainsi, les surfaces de locaux autorisés à construire dans les Hauts-de-Seine ont diminué de 14,7 % en glissement annuel ; ce recul est comparable à l'évolution francilienne (- 16,7 % au 4^e trimestre 2019 par rapport au 4^e trimestre 2018). Cette tendance baissière a également été observée en termes de surfaces de locaux commencés (- 16,6 % sur un an) mais sur fond de nette hausse au niveau régional (+ 41,5 %).



Source : Sit@del2 / en m²