



L'Ile-de-France résiste au ralentissement mondial

Dans un environnement macroéconomique de plus en plus ralenti, l'économie francilienne a globalement évolué favorablement au 2^e trimestre 2019. Ainsi, après avoir été affecté par les mouvements sociaux fin 2018 et début 2019, le nombre de nuitées dans l'hôtellerie francilienne est reparti à la hausse au printemps dernier. Parallèlement, le total des créations d'entreprises a de nouveau crû dans la région tandis que le nombre de défaillances d'entreprises est désormais quasiment stabilisé. Dans le même temps, plus de 18 000 créations nettes d'emploi ont été enregistrées dans la région et le taux de chômage francilien est au plus bas depuis début 2009 (7,4 %). Le déficit extérieur régional reste quant à lui conséquent mais est au plus bas depuis fin 2006. Seul véritable bémol, la demande placée de bureaux en Ile-de-France a subi sa quatrième baisse trimestrielle à deux chiffres consécutive.

Le taux de chômage parisien au plus bas depuis 1983

L'économie parisienne est globalement restée bien orientée au 2^e trimestre 2019.

Seule l'évolution du secteur de la construction d'immobilier d'entreprise a été défavorable.

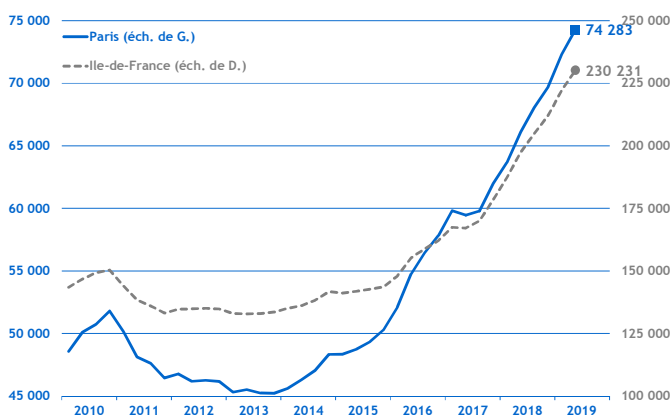
L'activité hôtelière a quant à elle rebondi dans la capitale au printemps dernier après avoir été affectée début 2019 par les mouvements sociaux. Parallèlement, le nombre de créations d'entreprises a encore augmenté (+ 11,9 % sur un an) tandis que le volume des défaillances d'entreprises reste contenu dans la capitale alors qu'il peine, au contraire, à se réduire au plan régional. Surtout, le niveau de l'emploi parisien a continué à augmenter au 2^e trimestre 2019 ce qui a conduit le taux de chômage départemental à 6,4 %, soit son niveau le plus bas depuis mi-1983.

Démographie d'entreprises

■ Créations d'entreprises

(dernières données : 2^e trimestre 2019)

Le nombre total de créations d'entreprises s'est élevé à 18 509 au 1^{er} trimestre 2019, soit une augmentation de 11,9 % par rapport au même trimestre de 2018 ; il s'agit de la huitième hausse trimestrielle consécutive. Cette croissance à deux chiffres a été, comme les précédentes, particulièrement stimulée par les créations de micro-entreprises (+ 15,3 % en glissement annuel) alors que les créations d'entreprises « classiques » augmentaient plus modérément (+ 8,4 %).

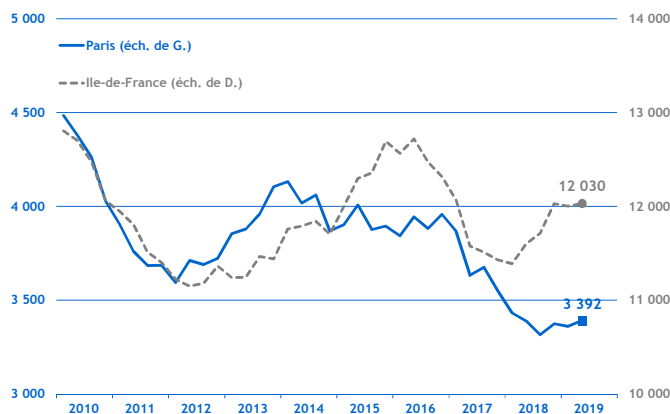


Source : Insee - Ile-de-France / cumul sur 4 trimestres

■ Défaillances d'entreprises

(dernières données : 2^e trimestre 2019)

Après avoir enregistré une baisse de 1,6 % au trimestre précédent, les défaillances d'entreprises sont reparties à la hausse à Paris au 2^e trimestre 2019 ; le nombre d'entreprises défaillantes s'est ainsi élevé à 872 unités, soit 3,7 % de plus qu'au 2^e trimestre 2018. Le volume des défaillances reste toutefois contenu dans la capitale (sur les douze derniers mois, il atteint 3 392 contre un point bas à 3 316 à l'été 2018) alors qu'il peine à s'infléchir au plan régional après avoir significativement augmenté en 2018.



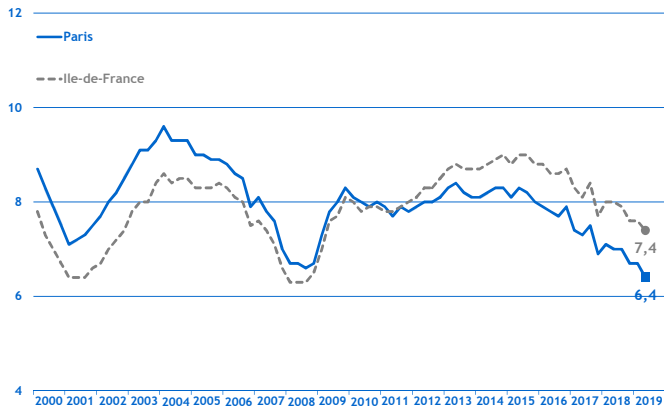
Source : Banque de France, base Fiben / cumul sur 4 trimestres

Taux de chômage

(dernières données : 2^e trimestre 2019)

Après être resté stable au 1^{er} trimestre 2019, le taux de chômage parisien est nettement reparti à la baisse (- 0,3 point) pour atteindre 6,4 % au 2^e trimestre 2019 ; il est ainsi repassé sous ses niveaux d'avant la récession de 2008-2009 (6,6 % au 3^e trimestre 2008) et est même au plus bas depuis mi-1983.

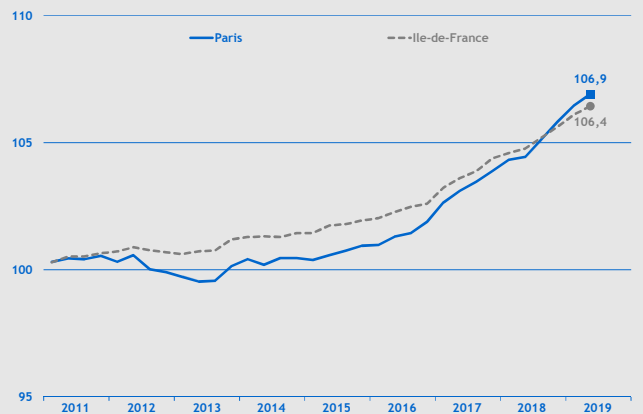
Il est également à souligner que le taux de chômage dans la capitale est désormais inférieur de 1,0 point à celui observé à l'échelle régionale (7,4 %) même si ce dernier s'est également réduit au printemps dernier (- 0,2 point).



Source : Insee - Ile-de-France / données cvs / en %

Emploi

(dernières données : 2^e trimestre 2019)



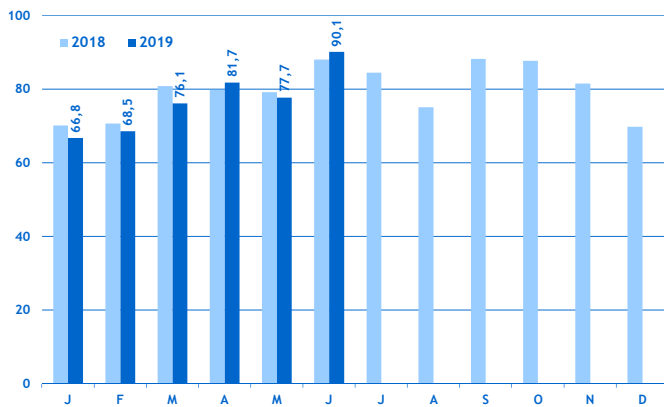
Source : Insee Ile-de-France / données cvs / base 100 au 4^e trimestre 2010

Dans la continuité des trimestres précédents, le niveau de l'emploi a de nouveau augmenté dans la capitale au 2^e trimestre 2019 (+ 0,4 % sur un trimestre et + 2,4 % sur un an) et, ce, à un rythme plus soutenu qu'au niveau régional (respectivement + 0,3 % et + 1,6 %). Le secteur le plus porteur à Paris au printemps 2019 est resté la construction qui a enregistré une augmentation de 1,7 % par rapport au trimestre précédent ; parallèlement, le tertiaire a vu ses effectifs croître de 0,6 % tandis que le nombre d'emplois dans l'industrie se contractait de 0,3 %.

Activité touristique

Taux d'occupation hôtelier

(dernières données : juin 2019)



Source : Comité Régional du Tourisme d'Ile-de-France / en %

Alors que la fréquentation touristique dans la capitale avait été affectée au 1^{er} trimestre 2019 par les mouvements sociaux qui avaient dégradé l'image de Paris à l'international, l'activité hôtelière a rebondi dans la capitale au printemps dernier. Ainsi, même si le taux d'occupation hôtelier parisien a été inférieur en mai à celui du même mois de 2018 (- 1,5 point), il a augmenté en glissement annuel de 2,0 points en avril et de 2,1 points en juin. La tendance au plan régional a été proche de celle observée à Paris (+ 1,6 point en avril, - 2,6 points en mai et + 2,2 points en juin).

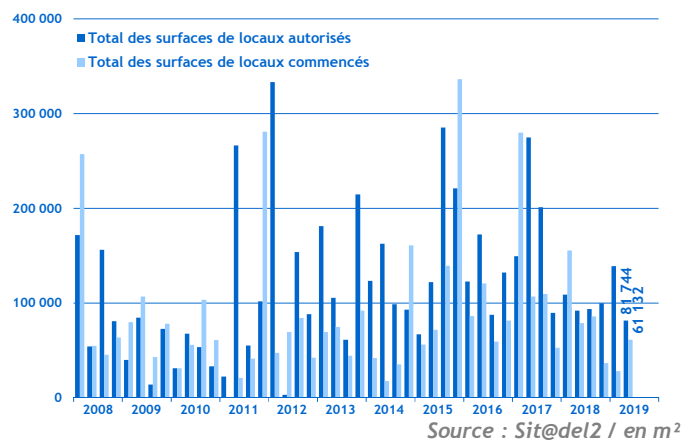
Construction

Construction d'immobilier d'entreprise

(dernières données : 2^e trimestre 2019)

Le secteur de la construction d'immobilier d'entreprise a enregistré des évolutions défavorables à Paris au cours du 2^e trimestre 2019.

Ainsi, les surfaces de locaux autorisés à construire dans la capitale au printemps dernier ont été cantonnées sous les 100 000 m² (81 744 m²) et ont diminué de 11,2 % par rapport au 2^e trimestre 2018. De même, le total des surfaces de locaux mis en chantier (61 132 m²) s'est replié de 22,5 % en glissement annuel.



Source : Sit@del2 / en m²

Publication réalisée par :

Sylvain NAUDET, CCI 75 : snaudet@cci-paris-idf.fr

Mickaël LE PRIOL, Crocis : mlepriol@cci-paris-idf.fr

Les notes de conjoncture des autres départements franciliens sont téléchargeables sur le site Internet du Crocis

www.cci75-idf.fr

www.crocis.cci-paris-idf.fr