

L'élan reste favorable pour l'économie francilienne

L'économie francilienne est globalement restée bien orientée au 4^e trimestre 2016. Ainsi, même s'il reste conséquent et même si le mouvement de baisse est plus marqué au niveau national, le nombre de défaillances d'entreprises en Ile-de-France a continué à se réduire fin-2016 et a atteint son niveau le plus bas depuis l'été 2015. Au plan sectoriel, l'immobilier et le BTP ont de nouveau bénéficié d'une tendance haussière. L'hôtellerie a, dans le même temps, enregistré une augmentation de fréquentation, la première depuis les tragiques événements du 13 novembre 2015 ; le déficit de nuitées dans la région sur l'ensemble de l'année ne s'en est pas moins élevé à 4,8 millions. Le principal bémol à cette situation favorable est venu du marché du travail : le nombre de demandeurs d'emploi en catégorie A est reparti en légère hausse dans la région en fin d'année et la baisse du taux de chômage est hésitante depuis mi-2016.

Début d'amélioration pour l'activité hôtelière à Paris

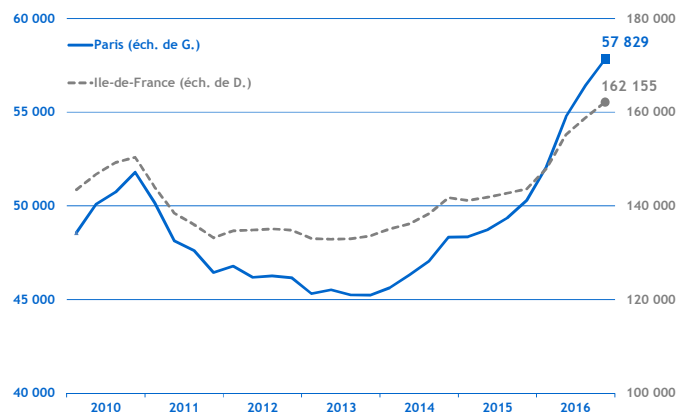
Le 4^e trimestre 2016 a été marqué par les premières hausses de la fréquentation hôtelière dans la capitale depuis plus d'un an : le taux d'occupation a ainsi crû en glissement annuel de 6,1 points en novembre et de 8,3 points en décembre. Parallèlement, l'économie parisienne a continué à créer des emplois fin-2016 (ce qui a porté le total sur l'ensemble de 2016 à plus de 23 600 postes supplémentaires) ; cette hausse de l'emploi n'a toutefois pas été suffisante pour réduire le taux de chômage : stable à 7,8 % au 4^e trimestre 2016, celui-ci a, comme au niveau régional, été hésitant au 2nd semestre 2016 alors qu'il avait pourtant diminué de 0,6 point lors des trimestres précédents. Par ailleurs, si la hausse du nombre des créations d'entreprises s'est prolongée à Paris tout au long de 2016, celui des défaillances (3 962 sur l'ensemble de l'année) peine à se réduire.

Démographie d'entreprises

■ Créations d'entreprises

(dernières données : 4^e trimestre 2016)

Au 4^e trimestre 2016, les créations d'entreprises sont restées dynamiques à Paris et leur nombre a été supérieur de 9,7 % à celui du 4^e trimestre 2015. Cette hausse est principalement venue des créations de micro-entreprises (+ 17,6 % sur un an) mais les créations hors micro-entreprises ont évolué favorablement également (+ 3,5 %). Sur l'ensemble de 2016, 57 829 entreprises ont vu le jour dans la capitale (soit 15,0 % de plus qu'en 2015), dont 27 217 micro-entreprises (+ 23,5 %) et 30 612 entreprises « classiques » (+ 8,4 %).



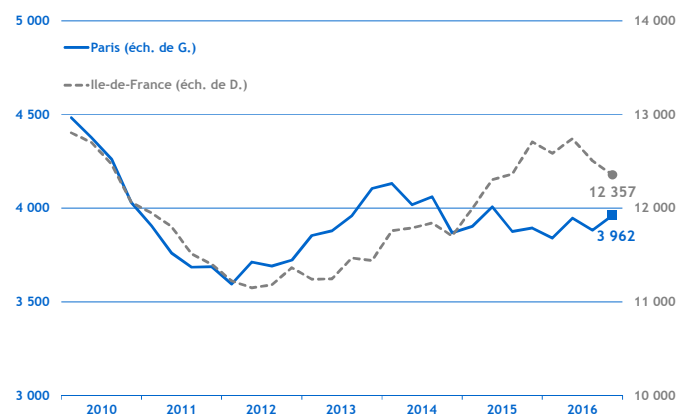
Source : Insee - Ile-de-France / cumul sur 4 trimestres

■ Défaillances d'entreprises

(dernières données : 4^e trimestre 2016)

Près de 1 100 défaillances d'entreprises ont été recensées à Paris au 4^e trimestre 2016, soit 7,8 % de plus qu'au cours du même trimestre de 2015.

Compte tenu de cette hausse en fin d'année, le nombre de défaillances dans la capitale sur l'ensemble de 2016 (3 962) n'a pas fait mieux que se stabiliser et a même légèrement augmenté par rapport à 2015 (3 894) et à 2014 (3 869).



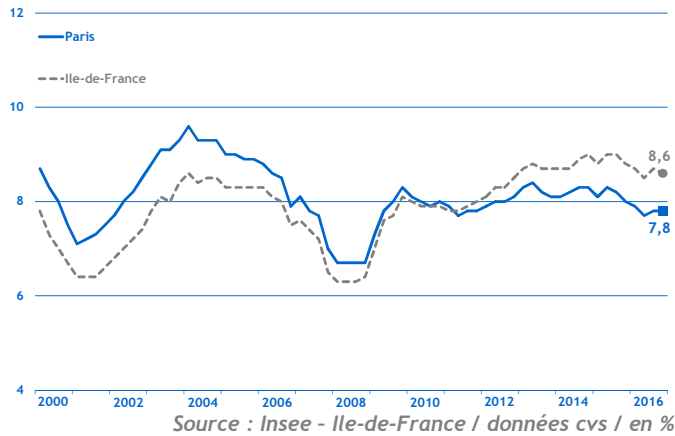
Source : Banque de France, base Fiben / cumul sur 4 trimestres

Taux de chômage

(dernières données : 4^e trimestre 2016)

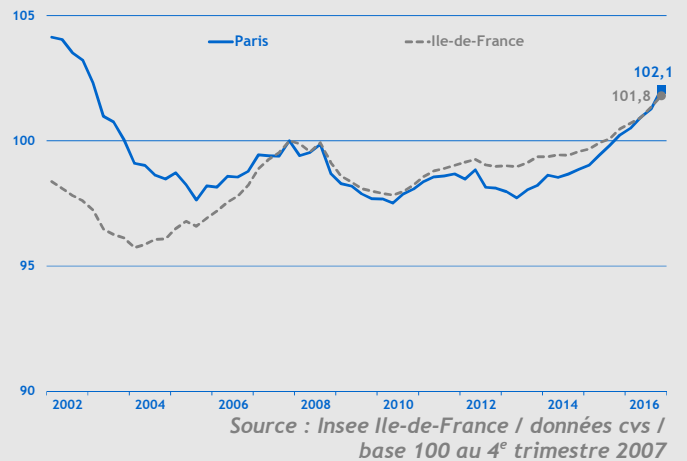
Même si la tendance à la baisse enclenchée depuis le dernier point haut du 3^e trimestre 2015 n'est pas remise en cause, l'évolution du taux de chômage s'est avérée plus hésitante au 2nd semestre 2016, tout autant à Paris qu'au plan régional.

Ainsi, dans la capitale, le taux de chômage est resté stable à 7,8 % de la population active au 4^e trimestre 2016, après avoir augmenté de 0,1 point au trimestre précédent. Le taux régional s'est quant à lui réduit de 0,1 point pour se fixer à 8,6 %.



Emploi salarié

(dernières données : 4^e trimestre 2016)

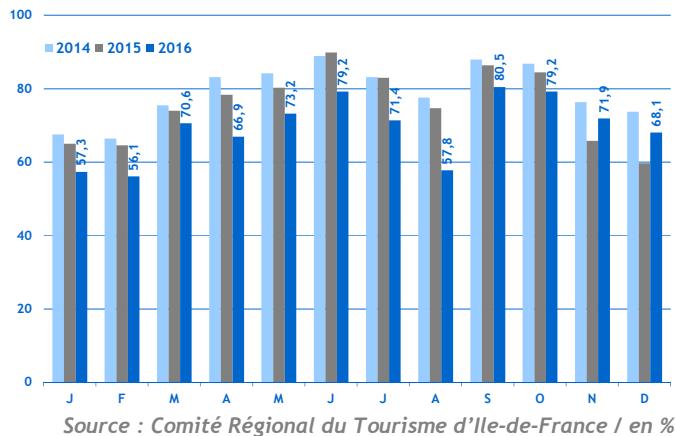


L'emploi salarié marchand a de nouveau évolué favorablement à Paris au 4^e trimestre 2016 (+ 0,8 % sur un trimestre et + 1,8 % sur un an). Sur l'ensemble de 2016, plus de 23 600 postes ont été créés dans la capitale, soit 43,9 % des quelque 53 800 emplois supplémentaires enregistrés dans la région l'an dernier. Néanmoins, cette tendance positive est quasiment exclusivement portée par le secteur tertiaire (+ 2,0 % sur un an) tandis que l'emploi s'est tout juste stabilisé dans la construction (+ 0,1 %) et s'est contracté dans l'industrie (- 0,4 %).

Activité touristique

Taux d'occupation hôtelier

(dernières données : décembre 2016)



Alors que la diminution de la fréquentation touristique consécutive aux événements tragiques de novembre 2015 s'était prolongée jusqu'en octobre 2016, l'activité hôtelière a amorcé un début de rebond fin-2016. Ainsi, après un nouveau repli de 5,3 points en octobre, le taux d'occupation dans les hôtels parisiens est reparti à la hausse en novembre (+ 6,1 points) et en décembre (+ 8,3 points). Par ailleurs, si la fréquentation de fin-2016 est restée inférieure à celle de fin-2014, il est à souligner que les résultats de début 2017 montrent que l'amélioration est vive, janvier 2017 ayant notamment été le meilleur mois de janvier depuis 2012.

Construction

Construction d'immobilier d'entreprise

(dernières données : 4^e trimestre 2016)

Après avoir déjà calé au 3^e trimestre 2016, la construction d'immobilier d'entreprise dans la capitale a de nouveau peiné fin-2016. Ainsi, les permis de construire délivrés au 4^e trimestre 2016 ont représenté des surfaces inférieures de 40,3 % à celles du 4^e trimestre 2015 et les surfaces mises en chantier ont reculé de 75,8 %. Toutefois, il convient de noter que ces comparaisons se sont par rapport aux niveaux particulièrement élevés de fin-2015. Au final, sur l'ensemble de 2016, les surfaces autorisées à construire ont atteint 514 919 m² et celles commencées se sont élevées à 347 895 m².

