



Des évolutions en demi-teinte pour l'économie francilienne

Dans la lignée des résultats du trimestre précédent, l'économie francilienne a affiché à la fois des signaux défavorables et des tendances positives au 1^{er} trimestre 2019. Ainsi, les mouvements sociaux ont pesé sur l'activité touristique et le nombre de nuitées dans l'hôtellerie francilienne s'est replié de 4,4 % par rapport au 1^{er} trimestre 2018 ; par ailleurs, la demande placée de bureaux dans la région a subi sa troisième baisse trimestrielle à deux chiffres consécutive (- 23,6 % sur un an). En contrepartie, le total des créations d'entreprises n'en finit pas de croître dans la région (+ 18,1 % sur un an début 2019) tandis que le nombre de défaillances d'entreprises a cessé - durablement ? - d'augmenter (- 0,8 % en glissement annuel). Parallèlement, le volume de l'emploi salarié privé dans la région a de nouveau augmenté au 1^{er} trimestre 2019 (+ 0,5 % par rapport au trimestre précédent) et le taux de chômage francilien est resté stable à 7,6 %.

L'économie seine-et-marnaise plutôt bien orientée début 2019

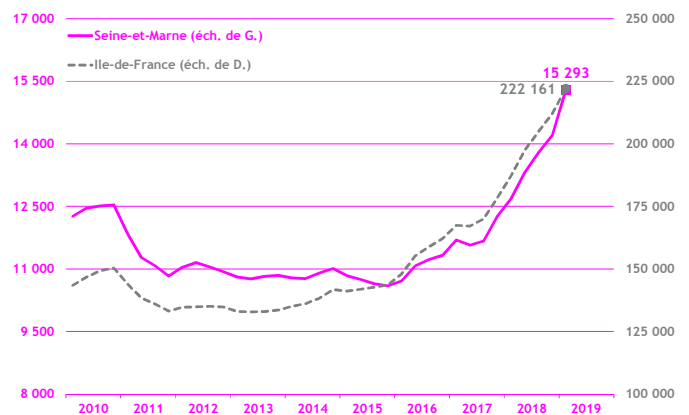
Avec un taux de chômage stabilisé à 7,1 % de la population active et la création nette de plus de 1 500 emplois salariés, l'économie seine-et-marnaise s'est bien comportée au cours des trois premiers mois de l'année 2019. En outre, l'activité entrepreneuriale est restée au beau fixe, enregistrant de nouveaux records avec près de 15 300 créations d'entreprises cumulées sur douze mois. Le dynamisme de la création d'entreprise dans le département a permis de relativiser la nouvelle hausse des défaillances (1 227 en cumul sur quatre trimestres). Au plan sectoriel, la construction a affiché une belle vitalité : cumulées, les surfaces autorisées et commencées d'immobilier d'entreprise ont atteint plus de 650 000 m², soit le total le plus élevé en Ile-de-France. En revanche, le recul de l'activité touristique s'est confirmé en Seine-et-Marne et dans la région.

Démographie d'entreprises

■ Créations d'entreprises

(dernières données : 1^{er} trimestre 2019)

Après une année déjà record en 2018, les créations d'entreprises ont démarré l'année tambour battant. Au cours du 1^{er} trimestre 2019, 4 838 nouvelles entreprises ont vu le jour en Seine-et-Marne ; sur un an, la Seine-et-Marne a affiché la plus forte hausse parmi l'ensemble des départements franciliens (+ 29,2 % contre + 18,1 % en moyenne au plan régional). La vigueur du nombre d'immatriculations sous le régime du micro-entrepreneur, lors de cette période, est à souligner (+ 41,0 %).

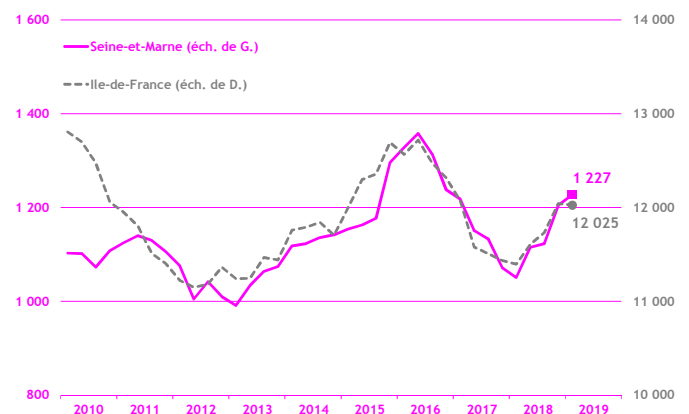


Source : Insee - Ile-de-France / cumul sur 4 trimestres

■ Défaillances d'entreprises

(dernières données : 1^{er} trimestre 2019)

Si la sinistralité des entreprises s'est légèrement atténuée en Ile-de-France au cours du 1^{er} trimestre 2019 (- 0,6 % en glissement annuel), elle masque des situations très hétérogènes au niveau départemental. En Seine-et-Marne, le nombre d'entreprises défaillantes s'est élevé à 335 et a notamment enregistré son quatrième trimestre consécutif de hausse (+ 7,0 %, soit 176 défaillances supplémentaires comparativement au 1^{er} trimestre 2018).



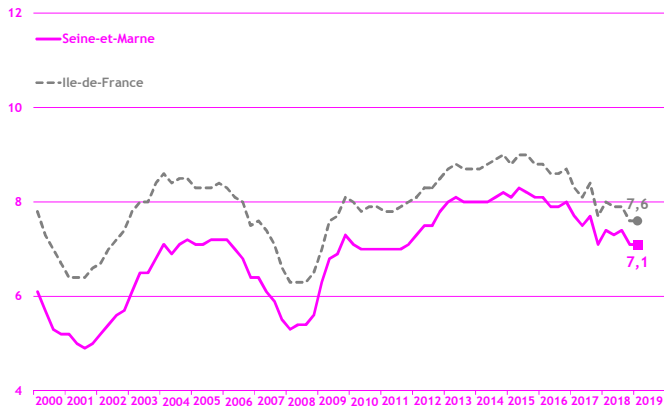
Source : Banque de France, base Fiben / cumul sur 4 trimestres

Taux de chômage

(dernières données : 1^{er} trimestre 2019)

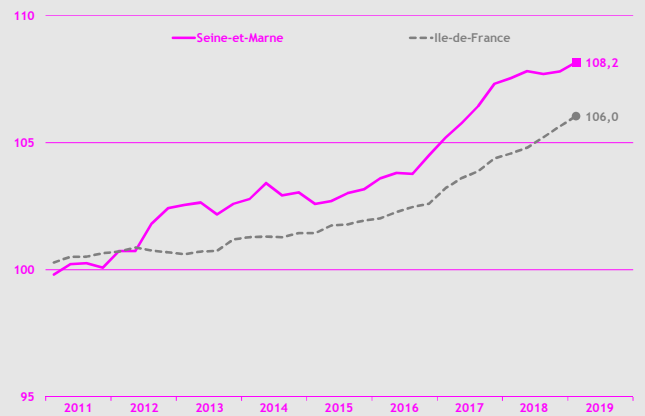
Au 1^{er} trimestre 2019, le taux de chômage s'est replié de 0,1 point en France métropolitaine ; il s'est établi à 8,4 % de la population active, soit son plus bas niveau depuis 10 ans. En revanche, la stabilité a été de mise en Ile-de-France (7,6 %) ainsi qu'en Seine-et-Marne (7,1 %).

Concernant le nombre de demandeurs d'emploi sans aucune activité (catégorie A) inscrits à Pôle Emploi, il a atteint 66 880 en Seine-et-Marne fin mars 2019. Un chiffre qui s'inscrit en hausse sur un an (+ 0,6 %) tandis qu'un recul a été constaté en Île-de-France (- 0,9 %).



Emploi

(dernières données : 1^{er} trimestre 2019)



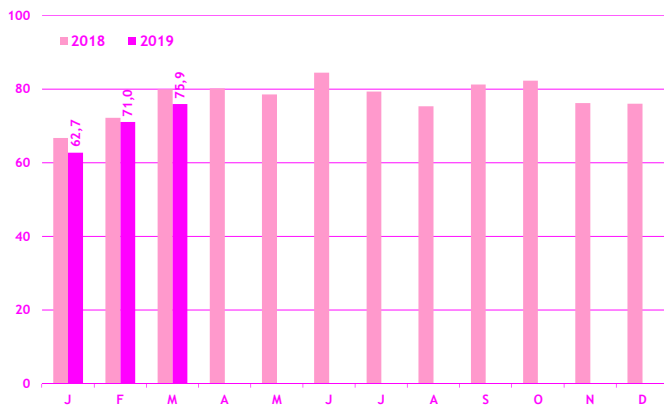
Source : Insee Ile-de-France / données cvs / base 100 au 4^e trimestre 2010

En Seine-et-Marne, 468 672 emplois salariés ont été recensés au 1^{er} trimestre 2019. Au cours de ces trois mois, 1 563 emplois salariés ont été créés, principalement dans le tertiaire marchand (1 058, soit plus des deux tiers). Sur la période, le département a ainsi affiché une progression comparable à celle constatée à l'échelon régional (+ 0,3 % contre + 0,4 %). Au plan sectoriel, la construction a poursuivi son embellie avec un accroissement de ses effectifs salariés de 623 (soit + 1,8 %) tandis que l'industrie a perdu 142 postes.

Activité touristique

Taux d'occupation hôtelier

(dernières données : mars 2019)



Pénalisée par le mouvement social des gilets jaunes, l'activité touristique a reculé en Ile-de-France au 1^{er} trimestre 2019, après deux ans de hausse. En Seine-et-Marne, les taux d'occupation enregistrés par les professionnels de l'hôtellerie ont nettement fléchi en janvier (- 4,0 points) et en mars (- 4,0 points également), corroborant ainsi les résultats du baromètre mis en place par le CRT Ile-de-France. En effet, respectivement 59 % et 44 % des professionnels interrogés ont jugé leur activité en baisse en janvier et en mars par rapport aux mêmes mois de 2018 A en juger par l'état des réservations, une amélioration des taux d'occupation a très probablement eu lieu au 2^e trimestre 2019.

Construction

Construction d'immobilier d'entreprise

(dernières données : 1^{er} trimestre 2019)

Après la forte contraction survenue l'année dernière en Seine-et-Marne, les surfaces de locaux autorisées à construire ont repris leur marche en avant au 1^{er} trimestre 2019 pour atteindre 394 631 m² ; il s'agit là du total le plus élevé en Ile-de-France, loin devant la Seine-Saint-Denis et ses 186 834 m². Cette reprise a pleinement profité aux entrepôts (172 594 m², dont 77 426 m² à Réau et 57 880 m² à Meaux). Quant aux surfaces de locaux mises en chantier, elles se sont élevées à 257 619 m², observant une croissance légèrement supérieure à la moyenne régionale (+ 5,9 % contre + 4,9 %).

