

### Perspectives favorables pour l'Ile-de-France mais le tourisme souffre

L'économie francilienne a enregistré plusieurs évolutions positives au 3<sup>e</sup> trimestre 2016. Ainsi, le nombre de demandeurs d'emploi en catégorie A dans la région s'est réduit pour le troisième trimestre consécutif. De même, l'Ile-de-France a de nouveau créé des emplois à un rythme plus soutenu qu'au niveau national. Par ailleurs, même s'il reste élevé, le nombre de défaillances d'entreprises en Ile-de-France a continué à se réduire l'été dernier. Le secteur immobilier et le BTP ont quant à eux bénéficié une nouvelle fois d'une orientation favorable. Cependant, les tragiques événements du 13 novembre 2015 ont encore affecté l'activité des secteurs liés au tourisme : le déficit de nuitées hôtelières entre novembre 2015 et septembre 2016 a ainsi atteint 6,5 millions.

### L'économie seine-et-marnaise reprend des couleurs

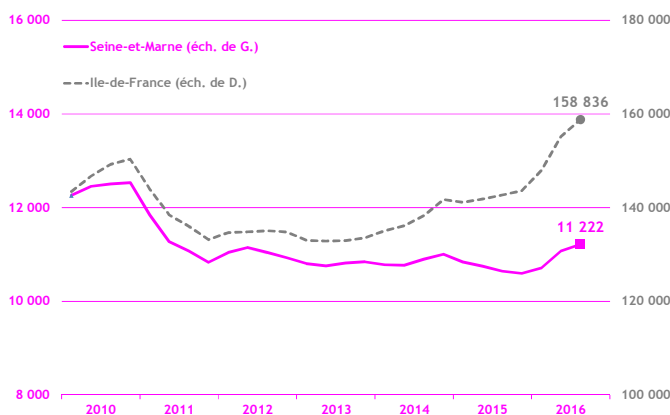
Après un bilan en demi-teinte trois mois auparavant, l'économie seine-et-marnaise a envoyé davantage de signaux positifs lors du 3<sup>e</sup> trimestre 2016. Ainsi, la réduction du nombre d'entreprises défaillantes (une première depuis trois ans !) s'est accompagnée d'une augmentation du nombre d'entreprises créées. Sur le marché du travail, en dépit d'une hausse de 0,1 point du taux de chômage (tendance partagée par la région et la France métropolitaine), le nombre de demandeurs d'emploi de catégorie A a reculé de 1,5 % sur un an à fin-septembre 2016. Tiré par l'intérim, l'emploi salarié marchand a progressé de 0,3 %. Dans la construction d'immobilier d'entreprise, la surface mise en chantier a enregistré un rebond (+ 58,3 % sur un an) après un an et demi de baisse. En revanche, la baisse de l'activité touristique s'est poursuivie.

### Démographie d'entreprises

#### ■ Créations d'entreprises

(dernières données : 3<sup>e</sup> trimestre 2016)

Avec une progression en glissement annuel de 11,1 % au 3<sup>e</sup> trimestre 2016, les créations d'entreprises ont le vent en poupe en Ile-de-France. La dynamique se situe plus en retrait en Seine-et-Marne, avec une hausse de 6,0 % sur la période ; au total, 2 608 nouvelles entreprises ont vu le jour dans le département entre juillet et septembre 2016. Toutefois, les créations hors micro-entreprises ont affiché la hausse sur un an la plus faible parmi les huit départements franciliens (+ 2,9 % contre + 9,6 % en moyenne).

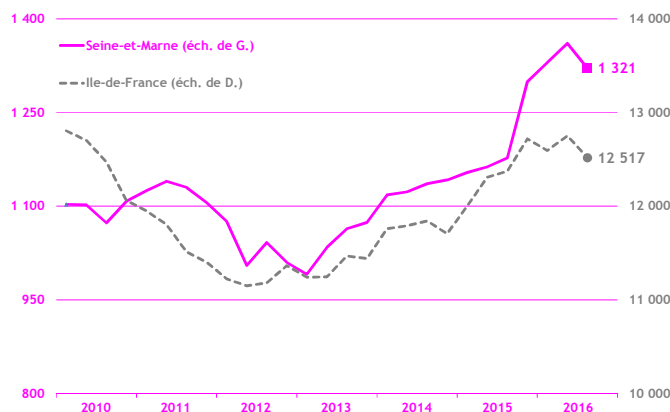


Source : Insee - Ile-de-France / cumul sur 4 trimestres

#### ■ Défaillances d'entreprises

(dernières données : 3<sup>e</sup> trimestre 2016)

La hausse des défaillances d'entreprises, observée pendant treize trimestres consécutifs en Seine-et-Marne, a marqué un coup d'arrêt au 3<sup>e</sup> trimestre 2016. En effet, 243 entreprises défaillantes ont été enregistrées à cette période, soit un recul de 14,1 %. La baisse de la sinistralité des entreprises concerne également la région Ile-de-France (- 9,2 %), sous l'impulsion notamment du bâtiment et de la restauration. La même tendance est observée au plan national.



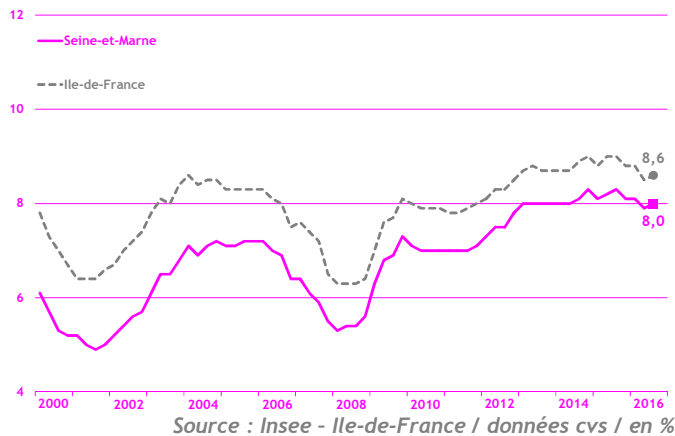
Source : Banque de France, base Fiben / cumul sur 4 trimestres

## Taux de chômage

(dernières données : 3<sup>e</sup> trimestre 2016)

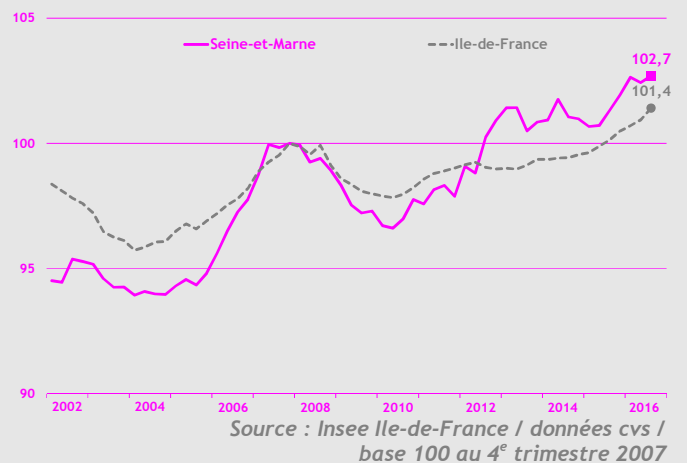
Comme en France et en Ile-de-France, le taux de chômage a augmenté de 0,1 point en Seine-et-Marne entre les 2<sup>e</sup> et 3<sup>e</sup> trimestres 2016 ; il s'est établi à 8,0 % dans le département.

Après avoir bénéficié d'une baisse de 0,3 point au 2<sup>e</sup> trimestre 2016, le taux de chômage de la zone d'emploi de Montereau-Fault-Yonne est reparti à la hausse et a retrouvé son niveau du début d'année (11,8 %). Du côté des zones d'emploi de Nemours et de Provins, le taux de chômage est resté stable : 7,7 % pour la première et 8,9 % pour la seconde.



## Emploi salarié

(dernières données : 3<sup>e</sup> trimestre 2016)

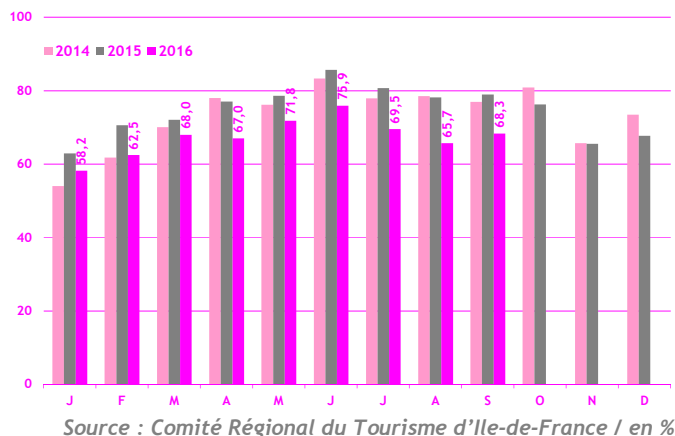


Tous les départements d'Ile-de-France ont observé un accroissement de leur nombre d'emplois salariés au 3<sup>e</sup> trimestre 2016 ; en Seine-et-Marne, 810 emplois supplémentaires ont été comptabilisés. Le département a ainsi affiché une augmentation de 0,3 %, légèrement inférieure à la moyenne francilienne (+0,5 %). L'intérim constitue le véritable fer de lance de l'emploi salarié en Seine-et-Marne : +1 065 emplois supplémentaires entre juin et septembre 2016 et un taux de croissance de 9,4 %, supérieur de 5,0 points à celui observé au plan régional.

## Activité touristique

### Taux d'occupation hôtelier

(dernières données : septembre 2016)



A l'instar de la région Ile-de-France, les taux d'occupation hôteliers relevés au 3<sup>e</sup> trimestre 2016 en Seine-et-Marne ont poursuivi leur déclin : -11,2 points sur un en juillet, -12,4 points en août et -10,7 points en septembre.

Selon les baromètres mensuels de conjoncture réalisés par le CRT Ile-de-France, l'activité touristique en juillet a été perçue comme « bonne » par la moitié des professionnels seine-et-marnais du tourisme. En revanche, l'état des réservations, jugé « moyen » en juillet et en août, semble s'être dégradé en septembre : 44 % de ces professionnels l'ont qualifié de « mauvais », voire « très mauvais ».

## Construction

### Construction d'immobilier d'entreprise

(dernières données : 3<sup>e</sup> trimestre 2016)

En Seine-et-Marne, le secteur de la construction a donné quelques signes d'amélioration lors du 3<sup>e</sup> trimestre 2016. En effet, après six trimestres consécutifs de baisse en glissement annuel, la surface mise en chantier a augmenté, qui plus est à un rythme supérieur à celui observé en Ile-de-France (+58,3 % contre +40,8 %). La surface de locaux commencés atteint 128 304 m<sup>2</sup>, dont 81 180 m<sup>2</sup> d'entrepôts principalement situés sur Sénart.

Les surfaces de locaux autorisés ont quant à elles subi un léger repli (-3,6 %) pour s'établir à près de 200 000 m<sup>2</sup>.

