



L'élan reste favorable pour l'économie francilienne

L'économie francilienne est globalement restée bien orientée au 4^e trimestre 2016. Ainsi, même s'il reste conséquent et même si le mouvement de baisse est plus marqué au niveau national, le nombre de défaillances d'entreprises en Ile-de-France a continué à se réduire fin-2016 et a atteint son niveau le plus bas depuis l'été 2015. Au plan sectoriel, l'immobilier et le BTP ont de nouveau bénéficié d'une tendance haussière. L'hôtellerie a, dans le même temps, enregistré une augmentation de fréquentation, la première depuis les tragiques événements du 13 novembre 2015 ; le déficit de nuitées dans la région sur l'ensemble de l'année ne s'en est pas moins élevé à 4,8 millions. Le principal bémol à cette situation favorable est venu du marché du travail : le nombre de demandeurs d'emploi en catégorie A est reparti en légère hausse dans la région en fin d'année et la baisse du taux de chômage est hésitante depuis mi-2016.

Une fin d'année 2016 particulièrement dynamique en Seine-et-Marne

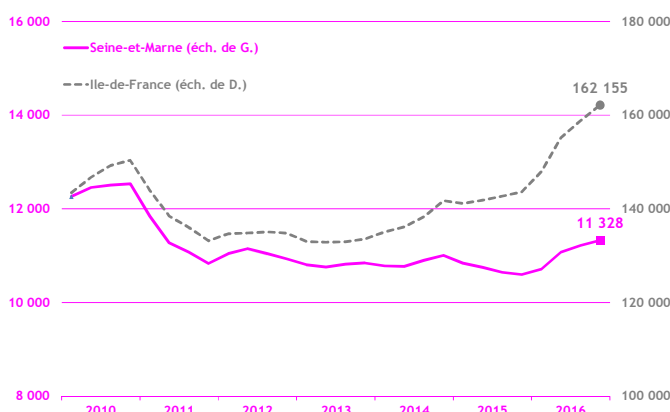
Le 4^e trimestre 2016, qui a mis en lumière la vitalité de l'économie seine-et-marnaise, a pleinement contribué au bilan positif de l'année écoulée. L'ensemble des indicateurs étudiés a en effet mis en évidence l'évolution favorable dans le département au cours de cette période. Tout d'abord, l'emploi salarié a fortement accéléré dans le secteur marchand avec la création nette de près de 3 500 postes en l'espace de trois mois. Dans le même temps, le taux de chômage a régressé de 0,1 point, observant la même tendance qu'aux niveaux régional et national. Quant aux défaillances d'entreprises, elles ont sensiblement diminué et ont affiché la baisse la plus prononcée d'Ile-de-France (- 18,4 % en glissement annuel). Les taux d'occupation hôteliers se sont redressés en novembre et décembre (respectivement + 0,8 point et + 4,1 points par rapport aux mêmes mois de 2015).

Démographie d'entreprises

■ Créations d'entreprises

(dernières données : 4^e trimestre 2016)

L'année 2016 aura été un bon millésime pour la création d'entreprises en Ile-de-France, tous ses départements ayant enregistré des chiffres en hausse par rapport à 2015 (+ 12,9 % en moyenne). Avec 11 328 entreprises créées en 2016, la Seine-et-Marne a retrouvé le chemin de la croissance (+ 6,9 % après - 3,7 % en 2015). Cette dynamique a davantage été favorable aux créations « classiques » (+ 10,9 %) qu'aux créations de micro-entreprises (+ 2,1 %).

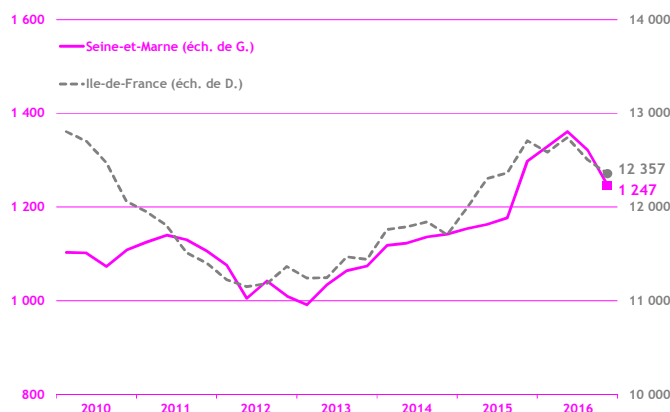


Source : Insee - Ile-de-France / cumul sur 4 trimestres

■ Défaillances d'entreprises

(dernières données : 4^e trimestre 2016)

Alors que l'on pouvait craindre une nouvelle dégradation au terme des six premiers mois de l'année 2016, la sinistralité des entreprises seine-et-marnaises s'est nettement améliorée lors du 2nd semestre. Au final, 1 247 entreprises ont défailli dans le département en 2016, soit une baisse de 3,9 % par rapport à l'année précédente. Hormis à Paris (+ 1,7 %) et en Seine-Saint-Denis (+ 1,3 %), le nombre de défaillances d'entreprises s'est infléchi dans tous les départements franciliens (- 2,8 % au plan régional).

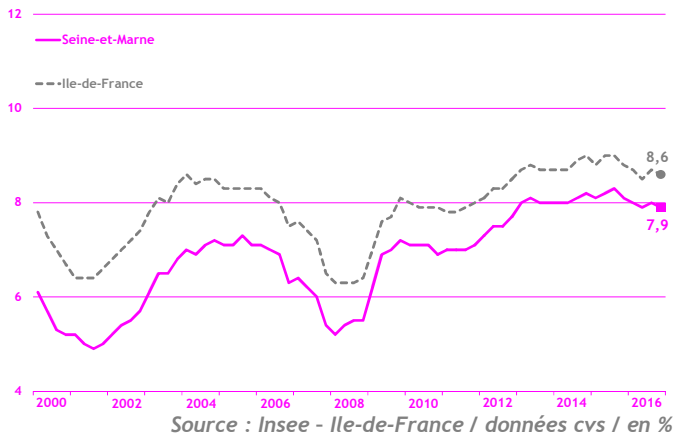


Source : Banque de France, base Fiben / cumul sur 4 trimestres

Taux de chômage

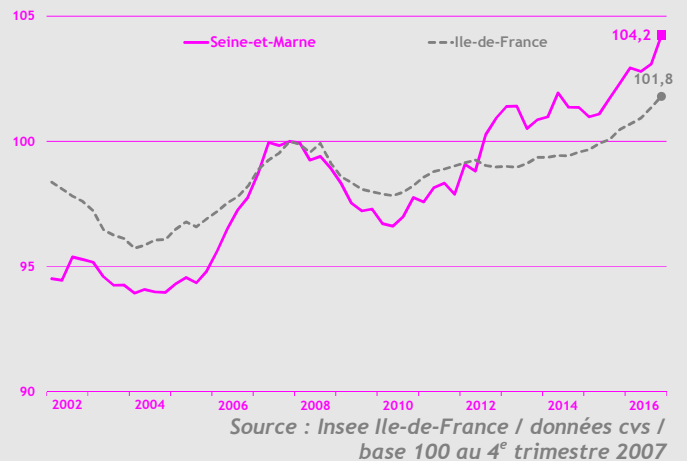
(dernières données : 4^e trimestre 2016)

Oscillant chaque trimestre entre 7,9 % et 8,0 %, le taux de chômage en Seine-et-Marne s'est caractérisé en 2016 par sa stabilité. L'amélioration de la situation sur le marché du travail francilien a semblé se confirmer début 2017. En effet, fin février 2017, tous les départements ont observé un reflux de la demande d'emploi de catégorie A sur un an (- 2,5 % en moyenne et - 1,6 % en Seine-et-Marne). Dans le département, les hommes (- 2,7 %) et les jeunes de moins de 25 ans (- 6,7 %) constituent les principaux bénéficiaires de cette baisse.



Emploi salarié

(dernières données : 4^e trimestre 2016)

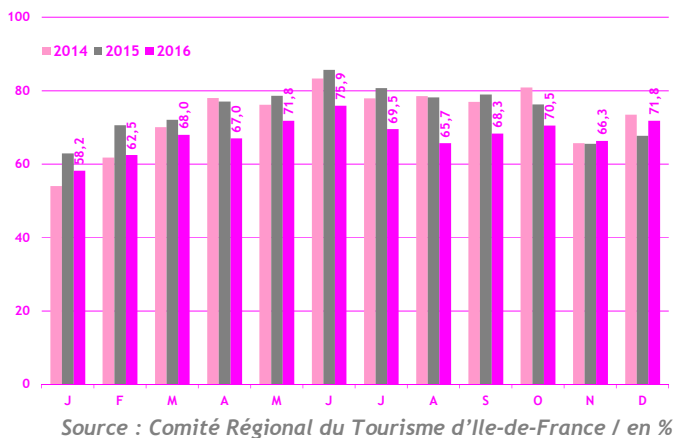


L'économie seine-et-marnaise s'est brillamment illustrée dans le domaine de l'emploi en fin d'année 2016. En effet, entre le 3^e et le 4^e trimestre 2016, le département a bénéficié de 3 490 emplois salariés supplémentaires dans le secteur marchand ; fin-2016, elle a ainsi affiché le taux de croissance le plus important de la région (+ 1,1 % par rapport au 3^e trimestre 2016). Cette forte progression de l'emploi, qui a concerné l'ensemble des grands secteurs d'activité, a été dopée par le tertiaire, notamment l'intérim (+ 1 357 emplois salariés, soit + 10,9 %).

Activité touristique

Taux d'occupation hôtelier

(dernières données : décembre 2016)



Que ce soit en Ile-de-France ou plus spécifiquement en Seine-et-Marne, le secteur du tourisme a vécu une année 2016 difficile. Outre les conséquences des attentats et une météo maussade au printemps, le département a également été marqué par des inondations en juin. Dans ce contexte, le taux d'occupation moyen enregistré par les professionnels de l'hôtellerie seine-et-marnaise a reculé de 6,5 points pour s'établir à 68,0 %. Un rebond de la fréquentation a toutefois été constaté à partir de novembre, laissant augurer de meilleures perspectives pour 2017. D'ailleurs, en mars 2017, l'état des réservations était qualifié de « bon », voire « très bon » par deux tiers des professionnels interrogés.

Construction

Construction d'immobilier d'entreprise

(dernières données : 4^e trimestre 2016)

En 2016, la surface mise en chantier en Ile-de-France a crû de 11,5 % par rapport à 2015 tandis qu'elle s'est réduite de 1,5 % en Seine-et-Marne. Avec 448 800 m² commencés en 2016, le département a néanmoins affiché le total le plus élevé derrière celui des Hauts-de-Seine où la surface a plus que doublé en un an pour atteindre près de 772 000 m². Le léger repli de la surface mise en chantier en Seine-et-Marne est lié aux locaux de commerce (- 95 000 m²). L'évolution de la surface de locaux autorisés dans le département est quant à elle diamétralement opposée à celle de l'Ile-de-France (- 13,7 % contre + 14,3 %).

