

Le taux de chômage francilien au plus bas depuis 2009 malgré un contexte ralenti

L'année 2018 s'est terminée sur un bilan mitigé puisque l'économie francilienne a cumulé à la fois des signaux défavorables et des tendances positives. Ainsi, le nombre de défaillances d'entreprises a augmenté pour le troisième trimestre consécutif (+ 9,8 % en glissement annuel). Par ailleurs, les mouvements sociaux ont pesé sur l'activité de nombreux secteurs économiques ; le nombre de nuitées dans l'hôtellerie francilienne a notamment subi un repli de 2,7 % en décembre, le premier après 25 mois d'augmentation ininterrompue. En contrepartie, le volume total des créations d'entreprises est toujours très élevé dans la région (+ 18,8 % sur l'ensemble de 2018 par rapport à 2017). Parallèlement, le volume de l'emploi salarié privé continue à augmenter dans la région (plus de 20 000 créations nettes au dernier trimestre de 2018), ce qui a conduit le taux de chômage francilien à 7,6 % fin 2018, soit son niveau le plus bas depuis le printemps 2009.

Bilan 2018 : des signaux contrastés en Seine-et-Marne

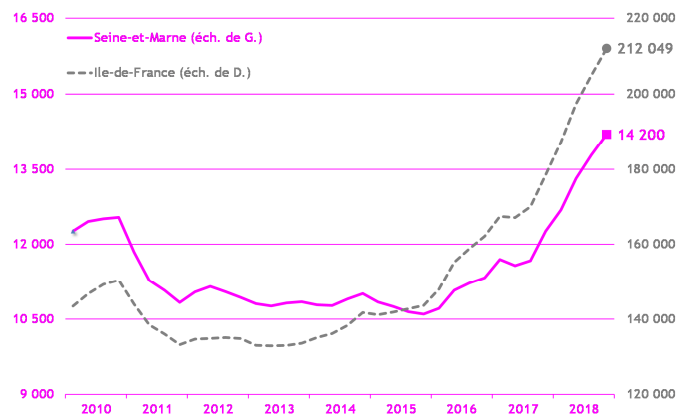
L'économie seine-et-marnaise a envoyé des signaux contrastés en 2018. Parmi les évolutions favorables, le taux de chômage est revenu à son niveau de la fin d'année 2017 (7,1 %). Le nombre d'entreprises créées a enregistré une croissance élevée (+ 15,8 %), tirée notamment par les micro-entrepreneurs. La fréquentation hôtelière a poursuivi son embellie avec des taux d'occupation qui ont progressé lors des 10 premiers mois de l'année. En revanche, certains indicateurs ont observé une mauvaise orientation. C'est le cas du nombre de défaillances d'entreprises, qui s'est inscrit en forte hausse (+ 12,8 %), mais surtout du niveau de l'emploi qui a reculé aux 3^e et 4^e trimestres 2018. Par ailleurs, la construction d'immobilier d'entreprise a vu son activité se contracter : les surfaces commencées et autorisées de locaux non résidentiels se sont repliées respectivement de 3,1 % et de 32,6 %.

Démographie d'entreprises

■ Créations d'entreprises

(dernières données : 4^e trimestre 2018)

Pour la troisième année consécutive, le nombre de créations d'entreprises a progressé dans chaque département d'Ile-de-France. En Seine-et-Marne, 14 200 nouvelles entreprises ont vu le jour en 2018, soit une hausse de 15,8 % par rapport à 2017 (+ 18,8 % en Ile-de-France). Que ce soit à l'échelle régionale ou départementale, la croissance des créations d'entreprises est tirée par les micro-entrepreneurs (+ 30,3 % en Ile-de-France et + 31,8 % en Seine-et-Marne).

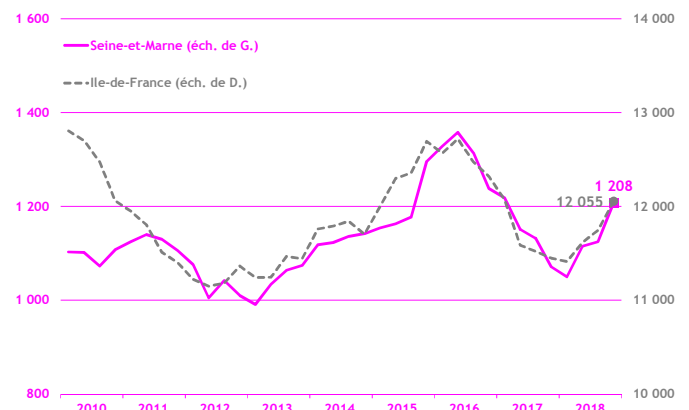


Source : Insee - Ile-de-France / cumulé sur 4 trimestres

■ Défaillances d'entreprises

(dernières données : 4^e trimestre 2018)

Hormis à Paris (- 4,7 %), le nombre de défaillances d'entreprises a crû dans tous les départements franciliens entre 2017 et 2018. En Seine-et-Marne, le nombre d'entreprises défaillantes est reparti à la hausse (+ 12,8 %) après deux années de recul (- 13,5 % en 2017 et - 4,5 % en 2016). Au total, 1 208 défaillances d'entreprises ont été recensées en 2018 dans le département de la Seine-et-Marne qui a affiché, avec son voisin essonnien (+ 12,8 %), l'augmentation la plus sensible d'Ile-de-France.

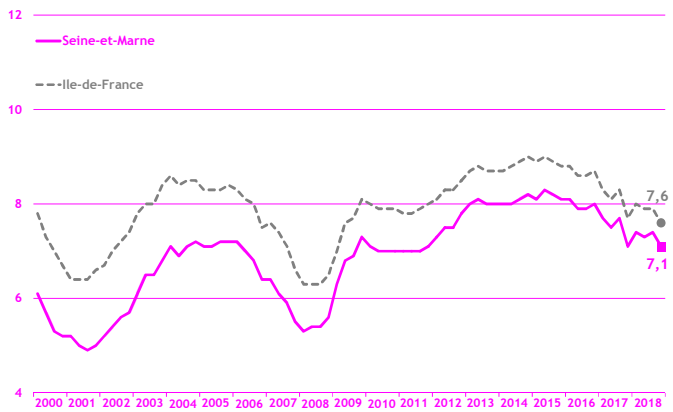


Source : Banque de France, base Fiben / cumulé sur 4 trimestres

Taux de chômage

(dernières données : 4^e trimestre 2018)

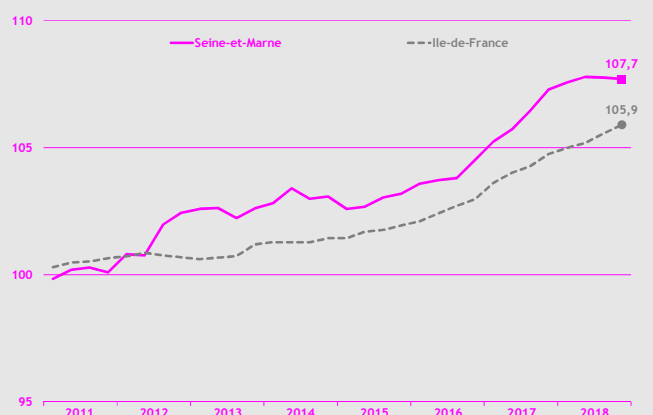
Au 4^e trimestre 2018, le taux de chômage en Seine-et-Marne s'est établi à 7,1 % de la population active, enregistrant un reflux de 0,3 point en l'espace de trois mois. L'Ile-de-France et la France métropolitaine, dont les taux s'élèvent respectivement à 7,6 % et 8,5 %, ont suivi la même tendance sur la période. Quant au nombre de demandeurs d'emploi de catégorie A, il a atteint 66 800 en Seine-et-Marne et a subi une hausse de 0,8 % sur un an alors qu'il commence à fléchir sur le territoire régional (- 0,6 %) ; les catégories les plus affectées dans le département sont les femmes (+ 1,9 %) et les moins de 25 ans (+ 1,3 %).



Source : Insee - Ile-de-France / données cvs / en %

Emploi

(dernières données : 4^e trimestre 2018)



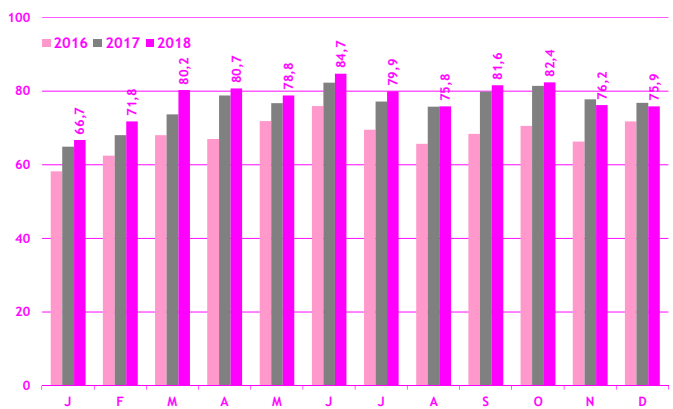
Source : Insee Ile-de-France / données cvs / base 100 au 4^e trimestre 2010

L'année 2018 s'est achevée sur une fausse note pour l'emploi seine-et-marnais : en effet, la Seine-et-Marne est le seul département francilien dont le nombre total d'emplois a fléchi au 4^e trimestre (- 0,1 % contre + 0,3 % en Ile-de-France). Hormis la construction, qui a observé un accroissement de ses effectifs (+ 319 emplois, soit + 0,9 %), tous les autres secteurs d'activités ont réduit leur nombre d'emplois. L'intérim s'est avéré être le secteur le plus affecté tant sur le département (- 356 emplois, soit - 2,2 %) qu'au plan régional (- 180 emplois, soit - 0,9 %).

Activité touristique

Taux d'occupation hôteliers

(dernières données : décembre 2018)



Source : Comité Régional du Tourisme d'Ile-de-France / en %

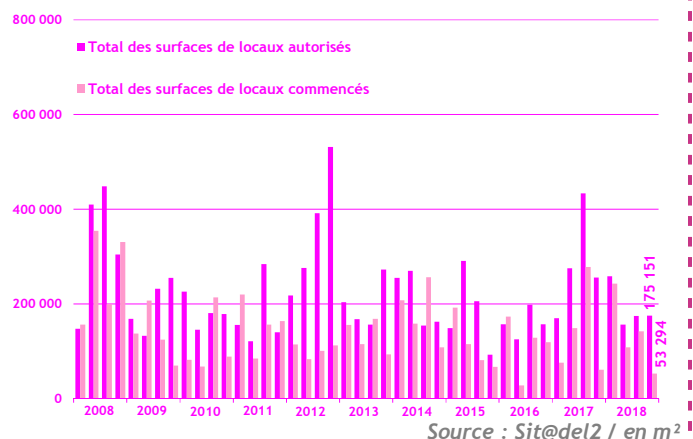
Dans la continuité de 2017, l'année 2018 s'est révélée être un bon cru pour le tourisme francilien. En effet, les taux d'occupation hôteliers des 11 premiers mois de l'année ont tous été supérieurs à ceux de 2017 ; seul le mois de décembre a fait exception avec une baisse de 2,5 points, une diminution liée au climat social tendu de la fin d'année, marquée par la crise des gilets jaunes qui a freiné l'arrivée de touristes en Ile-de-France. En Seine-et-Marne, les professionnels de l'hôtellerie ont également constaté une appréciation globale de leur taux d'occupation en 2018 malgré des replis de 1,6 point et 0,9 point en novembre et en décembre.

Construction

Construction d'immobilier d'entreprise

(dernières données : 4^e trimestre 2018)

Contrairement à leurs homologues du tourisme, l'année 2018 ne restera pas dans les annales des professionnels de la construction, lesquels ont vu leur activité se contracter. La surface de locaux mise en chantier a ainsi atteint 547 138 m² en Seine-et-Marne et s'est repliée de 3,1 % par rapport à 2017 (- 12,6 % en Ile-de-France). Quant à la surface de locaux autorisés, qui s'est élevée à près de 765 000 m² dans le département, elle a observé un recul plus net : - 32,6 % contre - 10,8 % en Ile-de-France. En outre, la surface autorisée d'entrepôts a décliné de plus de 300 000 m² en l'espace d'une seule année.



Source : Sit@del2 / en m²

Publication réalisée par :

Jérôme CAUDRON, CCI Seine-et-Marne : jerome.caudron@seineetmarne.cci.fr

Mickaël LE PRIOL, Crocis : mlepriol@cci-paris-idf.fr

www.seineetmarne.cci.fr

www.crocis.cci-paris-idf.fr

Les notes de conjoncture des autres départements franciliens sont téléchargeables sur le site Internet du Crocis