



Le taux de chômage francilien au plus bas depuis 5 ans

Au printemps 2017, l'économie francilienne est restée bien orientée. Ainsi, sur douze mois, l'Ile-de-France a enregistré quelque 72 500 créations nettes d'emplois salariés ; même si le nombre de demandeurs d'emploi reste élevé dans la région, cette évolution positive de l'emploi a permis la poursuite de la baisse du taux de chômage (celui-ci a atteint 8,1 % au 2^e trimestre 2017, soit son niveau le moins élevé depuis début 2012). Parallèlement, le nombre de défaillances d'entreprises en Ile-de-France s'est à nouveau nettement réduit au printemps dernier (- 8,7 % sur un an en juin 2017). Au plan sectoriel, le taux d'utilisation des capacités de l'outil productif a continué à se consolider dans l'industrie et l'activité est restée dynamique dans le BTP ; par ailleurs, le redressement de l'activité touristique s'est poursuivi à un rythme soutenu puisque le nombre de nuitées dans les hôtels de la région au 1^{er} semestre 2017 a été le plus conséquent des quatre dernières années.

Des perspectives favorables pour l'économie séquanodionysienne

Après les embellies aperçues en début d'année 2017, le 2^e trimestre 2017 a confirmé la bonne tenue des indicateurs économiques en Seine-Saint-Denis.

Ainsi, avec un taux de chômage au plus bas depuis 2012 (même si son niveau demeure encore élevé), la reprise du secteur touristique, un recul des défaillances des entreprises et un niveau de l'emploi salarié qui a crû plus vite que la moyenne régionale, la plupart des voyants ont été au vert pour l'économie du département au printemps dernier ; seule l'activité dans le secteur de la construction d'immobilier d'entreprise a été à la peine comparativement à ses niveaux du printemps 2016.

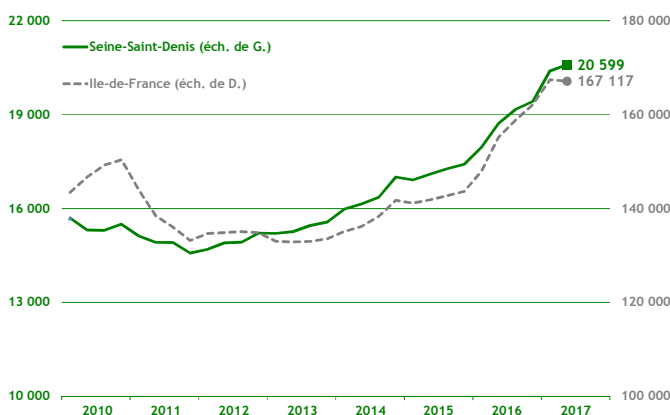
Reste à espérer que ce rebond soit durable pour un département dont l'économie connaît souvent une certaine instabilité.

Démographie d'entreprises

■ Créations d'entreprises

(dernières données : 2^e trimestre 2017)

Au 2^e trimestre 2017, 5 140 créations d'entreprises (dont 2 286 micro-entreprises) ont été enregistrées en Seine-Saint-Denis, soit une hausse de 4,1 % par rapport au 2^e trimestre 2016 (contre - 0,8 % en Ile-de-France). La création d'entreprises dans le département a été portée au printemps dernier à la fois par l'augmentation du volume des créations de micro-entreprises (+ 1,4 % sur un an) et par celle du nombre de créations d'entreprises « classiques » (+ 6,5 %).



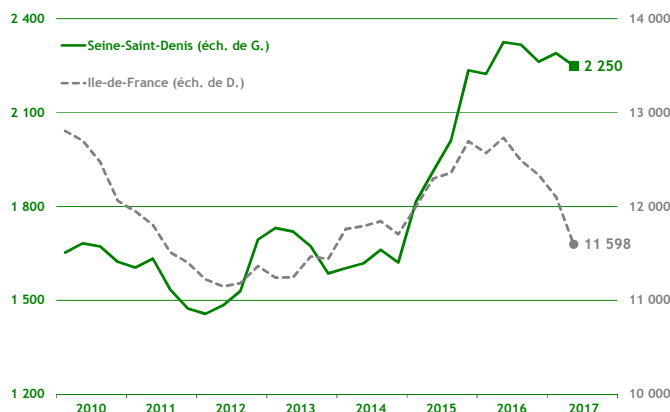
Source : Insee - Ile-de-France / cumul sur 4 trimestres

■ Défaillances d'entreprises

(dernières données : 2^e trimestre 2017)

Après être reparties à la hausse début 2017 (+ 4,5 % en glissement annuel au 1^{er} trimestre 2017), les défaillances d'entreprises en Seine-Saint-Denis ont enregistré une baisse au 2^e trimestre 2017. Ce repli reste cependant moins soutenu que celui observé sur l'ensemble de la région : - 6,1 % contre - 14,9 % en Ile-de-France.

En cumul sur les quatre derniers trimestres, 2 250 défaillances d'entreprises ont été comptabilisées dans le département, soit 19,4 % du total régional.



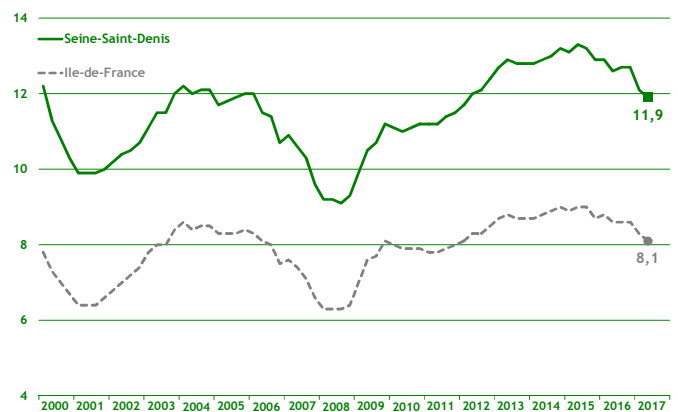
Source : Banque de France, base Fiben / cumul sur 4 trimestres

Taux de chômage

(dernières données : 2^e trimestre 2017)

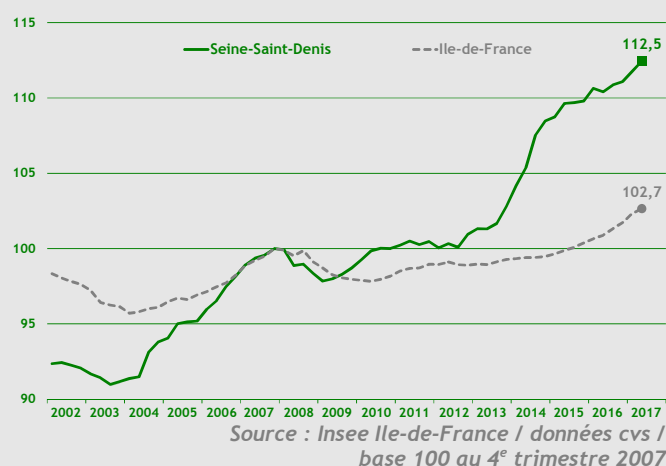
Au 2^e trimestre 2017, le taux de chômage en Seine-Saint-Denis est resté inscrit dans le mouvement de baisse qu'il a entamé mi-2015 (il atteignait alors 13,3 %) ; il s'élève désormais à 11,9 % (contre 8,1 % en Ile-de-France et 9,2 % en France métropolitaine) et est à son plus bas niveau depuis début 2012.

Même si la baisse depuis le 4^e trimestre 2016 a été la plus conséquente en Seine-Saint-Denis (- 0,8 point), le taux chômage séqua-dyonisien n'en reste pas moins le plus élevé de la région devant le Val d'Oise (9,5 %).



Emploi salarié

(dernières données : 2^e trimestre 2017)



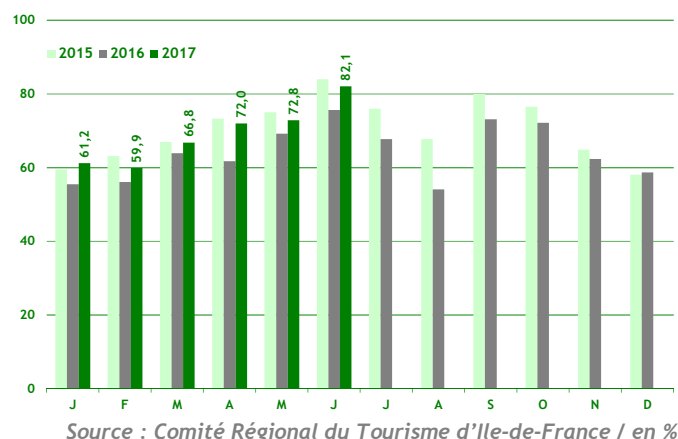
Au 2^e trimestre 2017, 431 683 emplois salariés marchands ont été recensés en Seine-Saint-Denis ; ce niveau a représenté une hausse de 0,6 % par rapport au 1^{er} trimestre 2017.

Cette tendance est observée sur la quasi-totalité des secteurs d'activité ; + 1,2 % pour la construction et + 0,6 % dans le tertiaire (dont + 5,2 % pour l'intérim), seul l'emploi dans l'industrie est tout juste resté stable.

Activité touristique

Taux d'occupation hôtelier

(dernières données : juin 2017)



En Seine-Saint-Denis, l'embellie entraperçue au 1^{er} trimestre 2017 s'est confirmée au 2^e trimestre 2017 dans le secteur du tourisme.

Ainsi, le taux d'occupation hôtelier a été en hausse de 10,3 points en avril 2017, de 3,6 points en mai et de 6,4 points en juin ; cette amélioration est partagée par tous les départements franciliens.

Les premières tendances estivales semblent accréditer ce phénomène de reprise pour ce secteur.

Construction

Construction d'immobilier d'entreprise

(dernières données : 2^e trimestre 2017)

En Seine-Saint-Denis, le volume des surfaces autorisées à construire s'est élevé à 173 764 m² au 2^e trimestre 2017, soit une baisse de 15,5 % par rapport au même trimestre de 2016. Parallèlement, la surface des locaux mis en chantier dans le département (55 255 m²) s'est infléchi encore plus nettement (- 28,7 % par rapport au même trimestre de 2016).

Néanmoins, ces comparaisons se font par rapport aux niveaux élevés du printemps 2016.

