



L'Ile-de-France résiste au ralentissement mondial

Dans un environnement macroéconomique de plus en plus ralenti, l'économie francilienne a globalement évolué favorablement au 2^e trimestre 2019. Ainsi, après avoir été affecté par les mouvements sociaux fin 2018 et début 2019, le nombre de nuitées dans l'hôtellerie francilienne est reparti à la hausse au printemps dernier. Parallèlement, le total des créations d'entreprises a de nouveau crû dans la région tandis que le nombre de défaillances d'entreprises est désormais quasiment stabilisé. Dans le même temps, plus de 18 000 créations nettes d'emploi ont été enregistrées dans la région et le taux de chômage francilien est au plus bas depuis début 2009 (7,4 %). Le déficit extérieur régional reste quant à lui conséquent mais est au plus bas depuis fin 2006. Seul véritable bémol, la demande placée de bureaux en Ile-de-France a subi sa quatrième baisse trimestrielle à deux chiffres consécutive.

Un printemps 2019 terni par les défaillances d'entreprises en Seine-Saint-Denis

La Seine-Saint-Denis a globalement maintenu un cap favorable au 2^e trimestre 2019.

Seule l'évolution du nombre de défaillances d'entreprises dans le département (+ 17,3 % par rapport au même trimestre de 2018) est venue ternir le tableau.

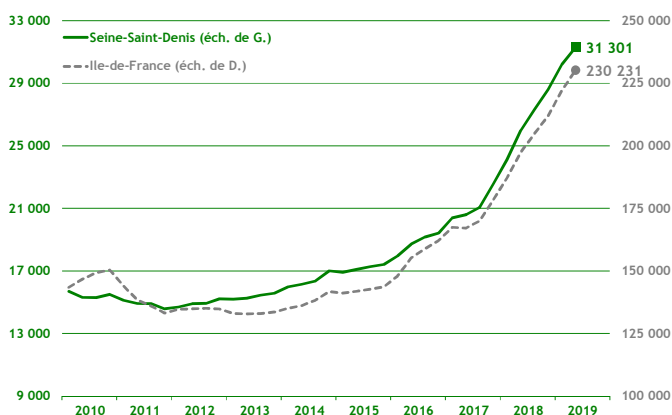
Dans le même temps, le nombre de créations d'entreprises a continué à croître (+ 15,7 % en glissement annuel). De même, l'emploi a de nouveau augmenté, notamment dans le secteur de la construction, ce qui a permis au taux de chômage de se réduire encore. Il est à noter que le secteur hôtelier est, certes, resté hésitant mais a été orienté à la hausse en avril et en juin.

Démographie d'entreprises

■ Créations d'entreprises

(dernières données : 2^e trimestre 2019)

Au 2^e trimestre 2019, la Seine-Saint-Denis a enregistré 8 112 créations d'entreprises, ce qui a porté à 31 301 le cumul sur les quatre derniers trimestres (dont 18 003 micro-entreprises). Ce volume a représenté une hausse de 15,7 % par rapport au 2^e trimestre 2018, équivalente à celle observée au plan régional (+ 15,8 %) ; cette évolution favorable dans le département a été plus liée aux créations de micro-entreprises (+ 26,1 %) qu'aux créations d'entreprises « classiques » (+ 4,0 %).



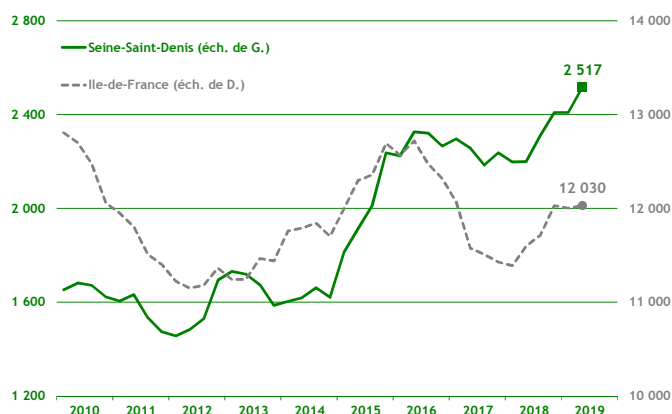
Source : Insee - Ile-de-France / cumul sur 4 trimestres

■ Défaillances d'entreprises

(dernières données : 2^e trimestre 2019)

Au 2^e trimestre 2019, le nombre de défaillances d'entreprises en Seine-Saint-Denis a augmenté de + 17,3 % par rapport au même trimestre de 2018 (soit 733 défaillances au cours du 2^e trimestre 2019 et 2 517 en cumul sur les quatre derniers trimestres).

Les défaillances restent donc orientées à la hausse en Seine-Saint-Denis alors qu'elles se sont quasiment stabilisées au niveau régional.



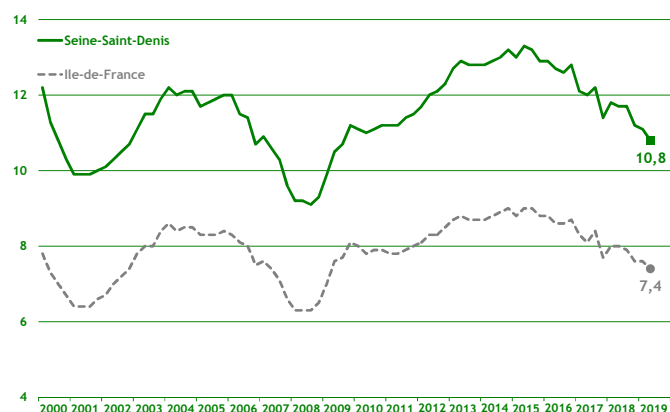
Source : Banque de France, base Fiben / cumul sur 4 trimestres

Taux de chômage

(dernières données : 2^e trimestre 2019)

Le taux de chômage a baissé de 0,3 point en Seine-Saint-Denis au 2^e trimestre 2019 pour atteindre 10,8 % (contre 7,4 % en Ile-de-France et 8,2 % en France métropolitaine). Ce mouvement de baisse s'est avéré généralisé à l'ensemble des départements franciliens.

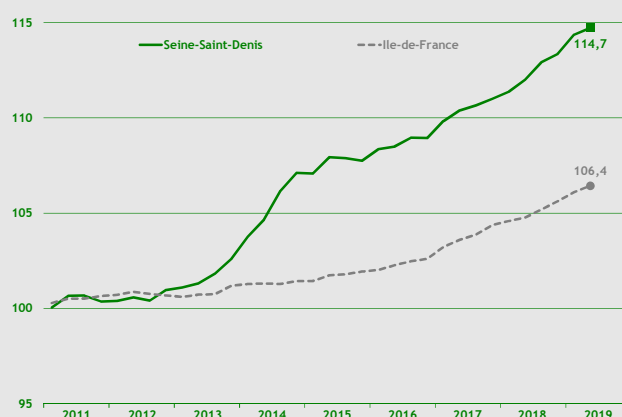
En tout état de cause, le taux de chômage en Seine-Saint-Denis reste le plus élevé de la région.



Source : Insee - Ile-de-France / données cvs / en %

Emploi

(dernières données : 2^e trimestre 2019)



Source : Insee Ile-de-France / données cvs / base 100 au 4^e trimestre 2010

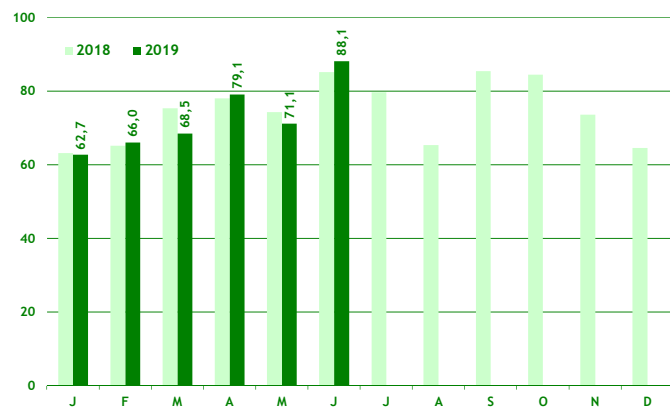
Au 2^e trimestre 2019, 630 063 emplois ont été recensés en Seine-Saint-Denis. Ce volume a représenté une hausse de 0,3 % par rapport au trimestre précédent ; sur un an, l'augmentation a atteint 2,4 %.

Comparativement au 2^e trimestre 2018, tous les secteurs ont été favorablement orientés : + 1,8 % pour le tertiaire marchand, + 4,8 % pour l'industrie et même + 8,0 % pour la construction.

Activité touristique

Taux d'occupation hôtelier

(dernières données : juin 2019)



Source : Comité Régional du Tourisme d'Ile-de-France / en %

Le 2^e trimestre est ressorti en demi-teinte en Seine-Saint-Denis en matière de fréquentation touristique.

Ainsi, le taux d'occupation hôtelier a augmenté de 1,0 point sur un an en avril et de 3,0 points en juin mais il a subi, entre temps, une chute de 3,1 points en mai.

Cet effet « yoyo » sur 3 mois a également été observé au niveau régional.

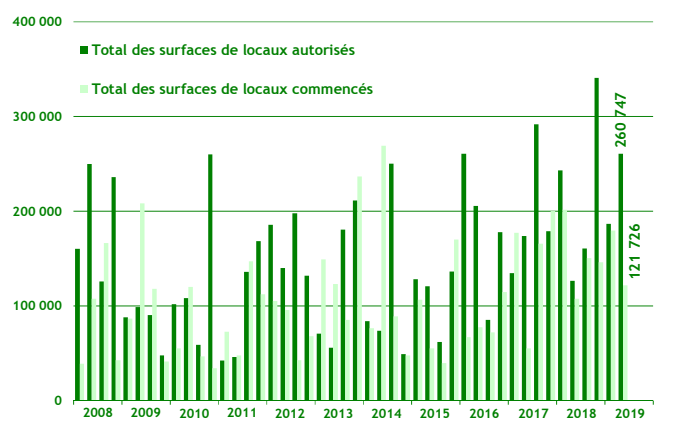
Construction

Construction d'immobilier d'entreprise

(dernières données : 2^e trimestre 2019)

En Seine-Saint-Denis, les surfaces autorisées à construire se sont élevées à 260 747 m² au 2^e trimestre 2019, soit le double du volume enregistré au même trimestre de 2018 ; la Seine-Saint-Denis s'est ainsi avérée être le premier département francilien en termes de surfaces autorisées à construire au printemps dernier.

La tendance a également été favorable dans le département pour les surfaces de locaux mis en chantier (121 726 m², soit + 13,3 % par rapport au 2^e trimestre 2018).



Source : Sit@del2 / en m²