



Une fin d'année 2019 relativement calme pour l'économie francilienne... avant la tempête de 2020

Malgré un environnement macro-économique toujours ralenti et la dégradation du climat social en décembre, l'activité francilienne a globalement bien résisté au 4^e trimestre 2019. Ainsi, le total des créations d'entreprises a continué à croître fin 2019 et, surtout, le nombre de défaillances d'entreprises s'est nettement réduit. Dans le même temps, l'Ile-de-France a continué à créer des emplois et le taux de chômage francilien a diminué de 0,4 point pour se trouver au plus bas depuis début 2009 (7,1 %). Toutefois, les tendances globalement favorables observées au 4^e trimestre 2019 risquent de toutes s'inverser début 2020 ; en effet, l'économie francilienne a subi un coup d'arrêt lorsque l'épidémie de Covid-19 s'est progressivement étendue au monde entier à partir de janvier et, encore plus, lorsque les mesures de confinement ont été appliquées en France à la mi-mars.

Un département en chantier et un taux de chômage au plus bas depuis 2009

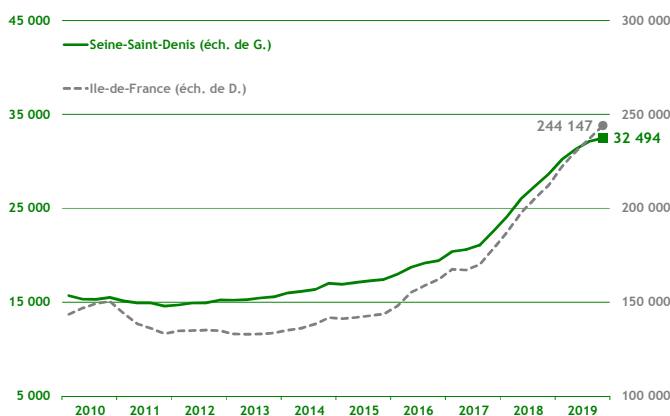
La fin d'année a été globalement favorable à la Seine-Saint-Denis. Cette dynamique a notamment été portée par un volume de mises en chantier de locaux très conséquent (403 640 m², soit plus du tiers du total francilien) ; ceci s'est traduit par une forte augmentation de l'emploi dans le secteur de la construction (+ 9,6 % sur un an). L'emploi départemental a plus généralement été bien orienté dans tous les secteurs en 2019, ce qui permis au taux de chômage séquanodionysien (10,4 % au 4^e trimestre 2019) de renouer avec ses niveaux du printemps 2009. Dans une moindre mesure, les créations d'entreprises sont restées dynamiques et la baisse des défaillances d'entreprises s'est confirmée ; le taux d'occupation hôtelier est également reparti à la hausse en décembre (+ 1,3 point par rapport à décembre 2018).

Démographie d'entreprises

■ Créations d'entreprises

(dernières données : 4^e trimestre 2019)

Au 4^e trimestre 2019, la Seine-Saint-Denis a enregistré 8 290 créations d'entreprises soit une hausse de 4,5 % par rapport au 4^e trimestre 2018 ; cette hausse a été essentiellement portée par les créations « classiques » (+ 10,0 % sur un an contre + 0,6 % pour les micro-entrepreneurs). Par ailleurs, cette augmentation dans le département a été moins soutenue que celle observée sur l'ensemble de la région (+ 12,1 %). Pour autant, le cumul annuel en Seine-Saint-Denis a été porté à 32 494, soit une croissance de 13,6 % comparable à celle de la région (+ 15,1 %).



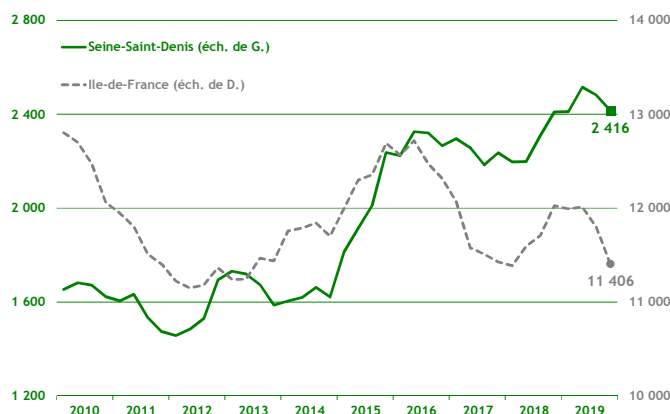
Source : Insee - Ile-de-France / cumul sur 4 trimestres glissants

■ Défaillances d'entreprises

(dernières données : 4^e trimestre 2019)

676 défaillances d'entreprises ont été enregistrées en Seine-Saint-Denis au 4^e trimestre 2019 (- 8,9 % par rapport au 4^e trimestre 2018), ce qui a porté le total sur l'année écoulée à 2 416, soit un niveau équivalent à celui de 2018.

La baisse des défaillances engagée au 3^e trimestre 2019 s'est ainsi confirmée dans le département fin 2019 mais elle s'avère toutefois moins rapide qu'au plan régional (- 11,3 %).



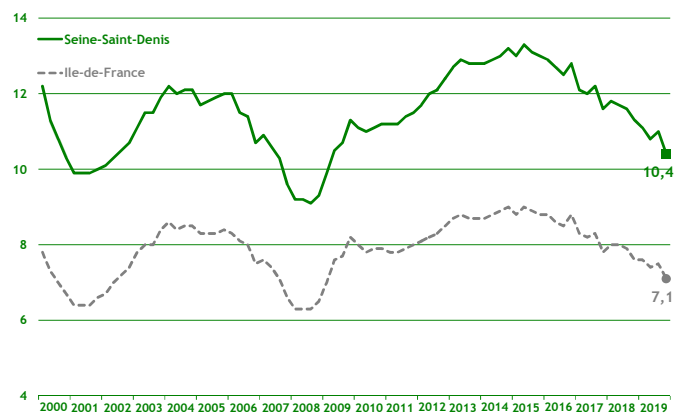
Source : Banque de France / cumul sur 4 trimestres glissants

Taux de chômage

(dernières données : 4^e trimestre 2019)

A 10,4 % au 4^e trimestre 2019, le taux de chômage de la Seine-Saint-Denis a retrouvé ses niveaux d'il y a 10 ans (10,5 au printemps 2009). Il est à noter que le département a enregistré le plus fort recul en Ile-de-France : - 0,6 point par rapport au trimestre précédent et - 0,9 point par rapport au 4^e trimestre 2018.

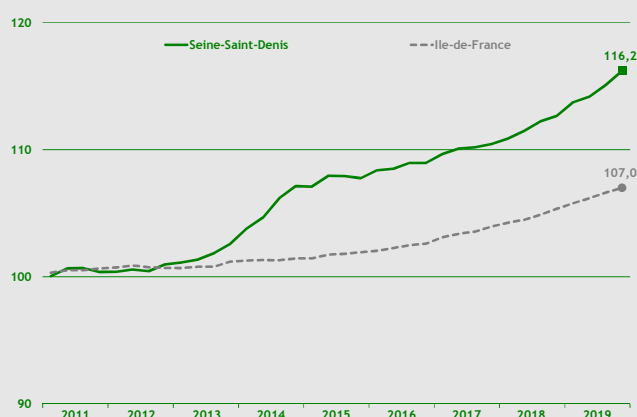
Le taux de chômage séquan-dionysien est toutefois resté le plus élevé de la région : la moyenne régionale s'est située à 7,1 % fin 2019 et le taux était même de seulement 6,2 % à Paris et dans les Yvelines.



Source : Insee - Ile-de-France / données cvs / en %

Emploi

(dernières données : 4^e trimestre 2019)



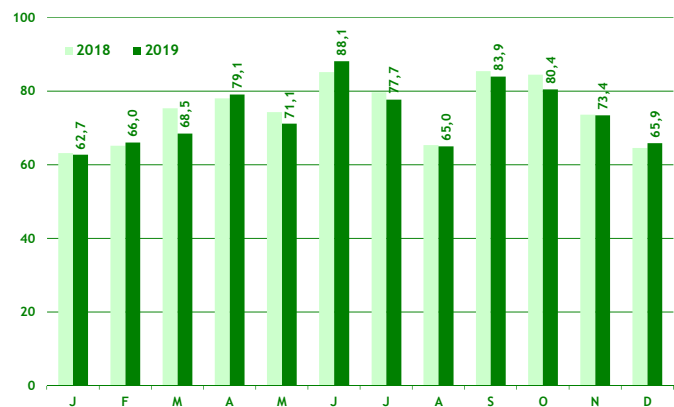
Source : Insee Ile-de-France / données cvs / base 100 au 4^e trimestre 2010

Avec une hausse significative de 1,0 % par rapport au trimestre précédent, la Seine-Saint-Denis a totalisé 638 393 emplois au 4^e trimestre 2019 ; parallèlement, le département a enregistré une augmentation en glissement annuel nettement supérieure (+ 3,1 %) à celle de la région (+ 1,6 %). La construction et l'industrie ont été particulièrement dynamiques (+ 9,6 % et + 9,5 % sur un an) ; par ailleurs, l'emploi intérimaire a connu une nette hausse dans le département (+ 11,0 %) tandis qu'il s'est à peine stabilisé (- 0,5 %) au plan régional.

Activité touristique

Taux d'occupation hôtelier

(dernières données : décembre 2019)



Source : Comité Régional du Tourisme d'Ile-de-France / en %

Après un été marqué par une baisse globale des taux d'occupation des hôtels franciliens, l'activité hôtelière de la Seine-Saint-Denis n'est pas repartie à la hausse en octobre (- 4,1 points par rapport à octobre 2018), ni en novembre (- 0,1 point).

Avec une augmentation du taux d'occupation en décembre de + 1,3 point, le département a toutefois bien terminé l'année 2019, contrairement à la région dont la fréquentation hôtelière subissait dans le même temps un recul de 0,5 point.

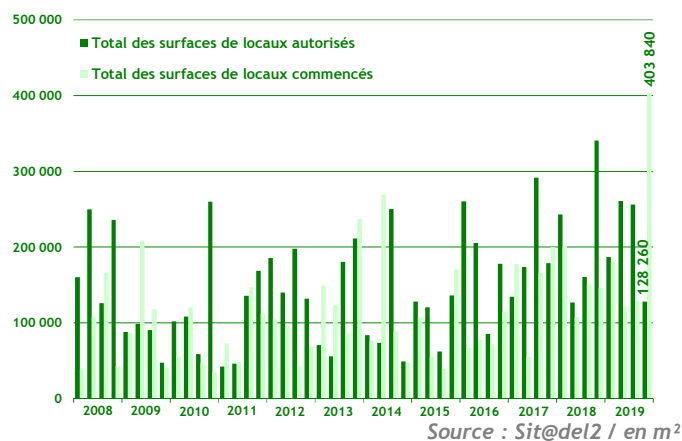
Construction

Construction d'immobilier d'entreprise

(dernières données : 4^e trimestre 2019)

Au 4^e trimestre 2019, la Seine-Saint-Denis a enregistré une baisse importante des surfaces de locaux autorisés à construire (avec 128 260 m², soit - 62,4 % en glissement annuel).

Parallèlement, les mises en chantier ont connu une très forte augmentation (+ 176,4 %), atteignant 403 840 m² et plaçant le département en première position au niveau francilien ; le volume des surfaces commencées en Seine-Saint-Denis a en effet représenté plus du tiers des mises en chantier de la région (34,5 %).



Source : Sit@del2 / en m²