



L'Ile-de-France résiste au ralentissement mondial

Dans un environnement macroéconomique de plus en plus ralenti, l'économie francilienne a globalement évolué favorablement au 2^e trimestre 2019. Ainsi, après avoir été affecté par les mouvements sociaux fin 2018 et début 2019, le nombre de nuitées dans l'hôtellerie francilienne est reparti à la hausse au printemps dernier. Parallèlement, le total des créations d'entreprises a de nouveau crû dans la région tandis que le nombre de défaillances d'entreprises est désormais quasiment stabilisé. Dans le même temps, plus de 18 000 créations nettes d'emploi ont été enregistrées dans la région et le taux de chômage francilien est au plus bas depuis début 2009 (7,4 %). Le déficit extérieur régional reste quant à lui conséquent mais est au plus bas depuis fin 2006. Seul véritable bémol, la demande placée de bureaux en Ile-de-France a subi sa quatrième baisse trimestrielle à deux chiffres consécutive.

Des évolutions contrastées dans le Val-d'Oise

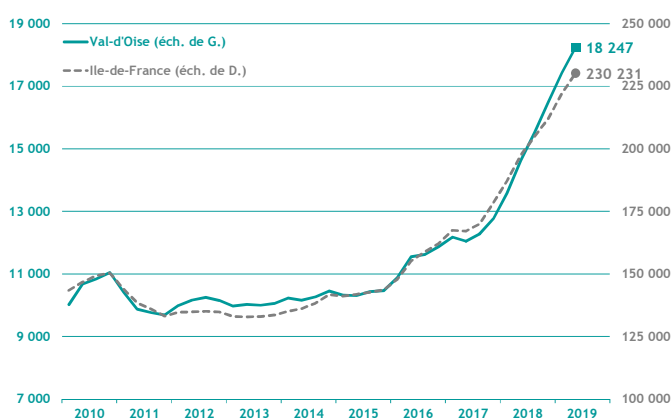
Les tendances économiques dans le Val-d'Oise ont été hétérogènes d'un indicateur à l'autre au 2^e trimestre 2019. Ainsi, le nombre de défaillances s'est réduit dans le département pour le troisième trimestre consécutif tandis que le volume de créations d'entreprises n'a cessé d'augmenter. Autres notes positives, celles venues du marché du travail : l'emploi salarié est resté favorablement orienté (+ 0,2 % sur un trimestre), ce qui a permis une nouvelle réduction du taux de chômage départemental ; à 8,6 % désormais, celui-ci est au plus bas depuis début 2009. Toutefois, au plan sectoriel, les évolutions ont été plus décevantes ; la construction d'immobilier d'entreprise dans le Val-d'Oise a marqué le pas au printemps dernier ; de même, l'activité hôtelière dans le Val-d'Oise a dû attendre le mois de juin dernier pour se redresser après avoir été pénalisée par les mouvements sociaux.

Démographie d'entreprises

■ Créations d'entreprises

(dernières données : 2^e trimestre 2019)

4 817 créations d'entreprises ont été recensées dans le Val-d'Oise au 2^e trimestre 2019, soit un cumul de 18 247 sur les douze derniers mois. Ainsi, le nombre de créations enregistrées dans le département au printemps dernier a augmenté de 20,4 % en glissement annuel. Cette hausse au 2^e trimestre 2019 a une nouvelle fois essentiellement été portée par les créations de micro-entreprises qui ont crû de 32,1 % par rapport au 2^e trimestre 2018 alors que les créations « classiques » augmentaient de 9,0 %.



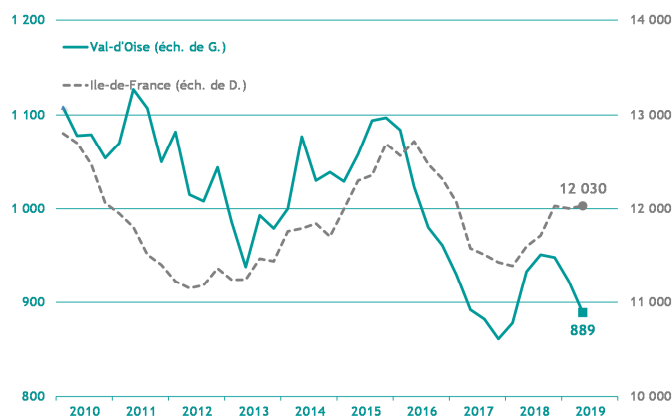
Source : Insee - Ile-de-France / cumul sur 4 trimestres

■ Défaillances d'entreprises

(dernières données : 2^e trimestre 2019)

225 défaillances d'entreprises ont été enregistrées dans le Val-d'Oise au printemps 2019, soit un repli de 13,1 % par rapport au 2^e trimestre 2018 ; il s'agit de la troisième baisse consécutive dans le département alors que, au niveau francilien, le volume des défaillances a été à peine stable au cours du premier semestre 2019.

Le cumul de défaillances sur les douze derniers mois dans le Val-d'Oise s'est élevé à 889 unités.

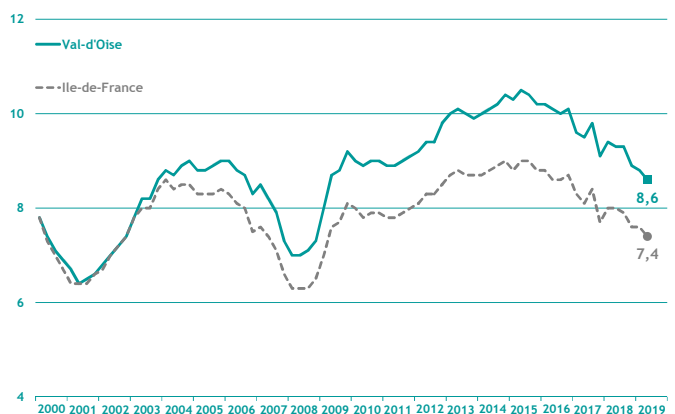


Source : Banque de France, base Fiben / cumul sur 4 trimestres

Taux de chômage

(dernières données : 2^e trimestre 2019)

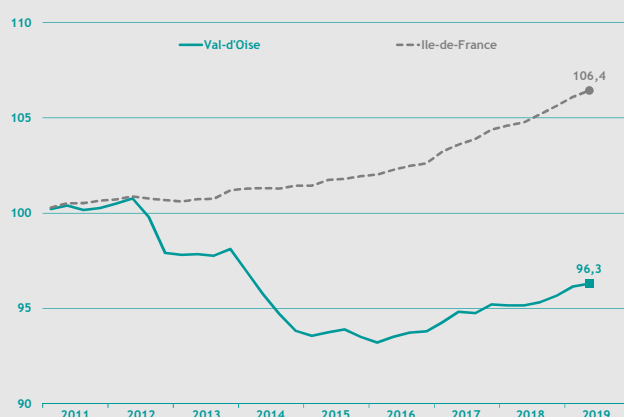
Après s'être réduit de 0,1 point au 1^{er} trimestre 2019, le taux de chômage dans le Val-d'Oise s'est de nouveau contracté au 2^e trimestre 2019 (- 0,2 point) ; il s'est ainsi inscrit à 8,6 % au printemps dernier. Le taux de chômage départemental est désormais inférieur de 1,9 point à ses points hauts de mi-2015 et est au plus bas depuis début 2009. En contrepartie, il n'en reste pas moins supérieur de 1,6 point à ses niveaux d'avant la récession de 2008-2009 et, par ailleurs, il dépasse toujours de 1,2 point le taux francilien qui s'est également réduit de 0,2 point au 2^e trimestre 2019.



Source : Insee - Ile-de-France / données cvs / en %

Emploi

(dernières données : 2^e trimestre 2019)



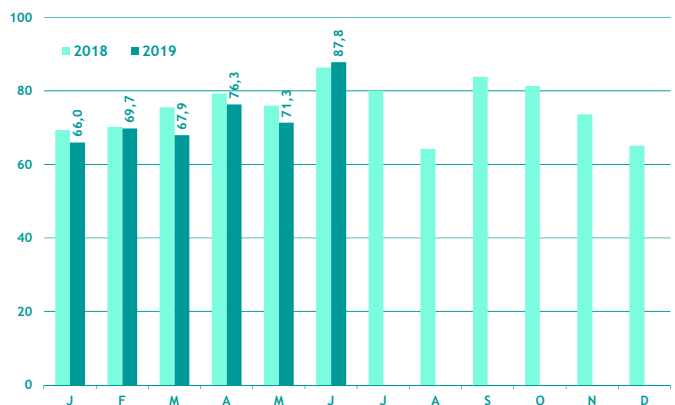
Source : Insee Ile-de-France / données cvs / base 100 au 4^e trimestre 2010

Dans la continuité des trimestres précédents, l'emploi salarié dans le Val-d'Oise est resté favorablement orienté au 2^e trimestre 2019 ; la hausse a toutefois été moins soutenue (+ 0,2 % sur un trimestre après + 0,5 % au 1^{er} trimestre 2018). L'augmentation sur un an a quant à elle atteint 1,2 %. Au plan sectoriel, les évolutions sont restées hétérogènes : ainsi, l'emploi du secteur tertiaire s'est réduit de 0,3 % sur un trimestre dans le département tandis que ceux de l'industrie et de la construction augmentaient respectivement de 0,1 % et 1,4 %.

Activité touristique

Taux d'occupation hôtelier

(dernières données : juin 2019)



Source : Comité Régional du Tourisme d'Ile-de-France / en %

A la peine au 1^{er} trimestre 2019, l'activité hôtelière dans le Val-d'Oise a dû attendre le mois de juin dernier pour se redresser. En effet, le taux d'occupation dans les hôtels du département s'est de nouveau réduit en avril (- 3,0 points sur un an) et en mai (- 4,6 points) avant de gagner 1,5 point en juin par rapport à juin 2018.

Le Val-d'Oise a ainsi été en retrait par rapport à la tendance francilienne puisque l'hôtellerie régionale a été favorablement orientée en avril (+ 1,6 point) et en juin (+ 2,2 points) malgré un repli en mai (- 2,6 points).

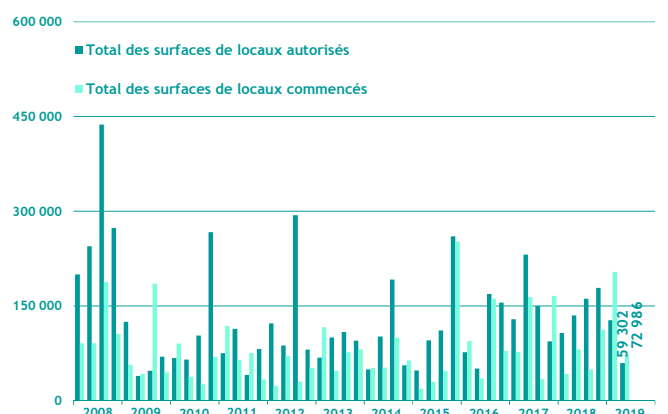
Construction

Construction d'immobilier d'entreprise

(dernières données : 2^e trimestre 2019)

Après avoir bénéficié de trois trimestres consécutifs favorablement orientés, l'activité de la construction d'immobilier d'entreprise dans le Val-d'Oise a marqué le pas au 2^e trimestre 2019.

Ainsi, les surfaces de locaux autorisés à construire ont été cantonnées à 59 302 m² et se sont repliées de moitié comparativement au 2^e trimestre 2018. Parallèlement, le volume de locaux mis en chantier dans le département s'est élevé à 72 986 m² au 2^e trimestre 2019 et a diminué de 10,5 % en glissement annuel.



Source : Sit@del2 / en m²

Publication réalisée par :

Damien WALKER, CCI 95 : dwalker@cci-paris-idf.fr
Mickaël LE PRIOL, Crocis : mlepriol@cci-paris-idf.fr

Les notes de conjoncture des autres départements franciliens sont téléchargeables sur le site Internet du Crocis

www.cci95-idf.fr
www.crocis.cci-paris-idf.fr