



Perspectives favorables pour l'Ile-de-France mais le tourisme souffre

L'économie francilienne a enregistré plusieurs évolutions positives au 3^e trimestre 2016. Ainsi, le nombre de demandeurs d'emploi en catégorie A dans la région s'est réduit pour le troisième trimestre consécutif. De même, l'Ile-de-France a de nouveau créé des emplois à un rythme plus soutenu qu'au niveau national. Par ailleurs, même s'il reste élevé, le nombre de défaillances d'entreprises en Ile-de-France a continué à se réduire l'été dernier. Le secteur immobilier et le BTP ont quant à eux bénéficié une nouvelle fois d'une orientation favorable. Cependant, les tragiques événements du 13 novembre 2015 ont encore affecté l'activité des secteurs liés au tourisme : le déficit de nuitées hôtelières entre novembre 2015 et septembre 2016 a ainsi atteint 6,5 millions.

Conjoncture positive dans le Val-d'Oise malgré les hésitations du marché du travail

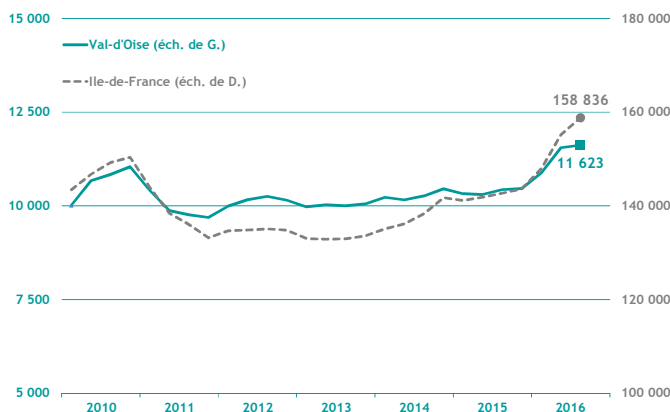
Dans la continuité des résultats de début 2016, l'économie valdoisienne a favorablement évolué au 3^e trimestre 2016. Le nombre de défaillances d'entreprises dans le département a notamment continué à se réduire. Au plan sectoriel, la construction d'immobilier d'entreprise s'est avérée très dynamique, les surfaces mises en chantier ayant été parmi les plus conséquentes depuis la récession de 2008-2009 ; les taux d'occupation hôteliers dans le département ont certes de nouveau été orientés à la baisse mais l'inversion de tendance semble désormais proche. Le principal bémol est donc venu du marché du travail où, même si le Val-d'Oise a continué en parallèle à créer des emplois (+ 0,4 % sur un trimestre), le taux de chômage est reparti à la hausse (+ 0,1 point) et s'est fixé à 9,9 %.

Démographie d'entreprises

■ Créations d'entreprises

(dernières données : 3^e trimestre 2016)

Le Val-d'Oise a enregistré 2 516 créations d'entreprises au 3^e trimestre 2016, soit 2,9 % de plus qu'au même trimestre de 2015. En effet, la hausse du nombre de créations « classiques » dans le département (+ 5,9 % sur un an) a été atténuée par l'évolution du volume de créations de micro-entreprises (- 1,5 %). La dynamique dans le Val-d'Oise est par conséquent moins soutenue qu'au plan régional où le total des créations d'entreprises a crû de 11,1 % (+ 9,6 % pour les créations « classiques » et + 12,7 % pour les créations de micro-entreprises).

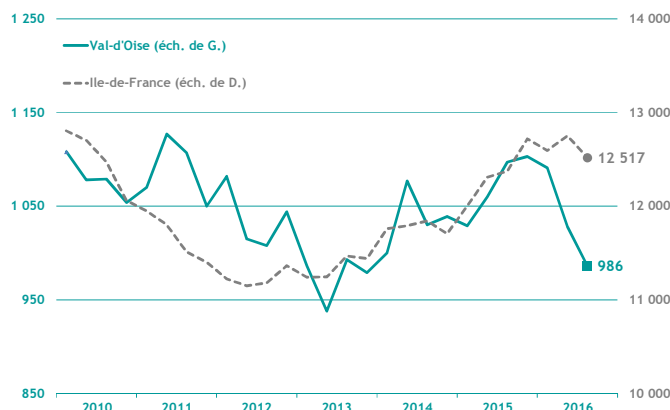


Source : Insee - Ile-de-France / cumul sur 4 trimestres

■ Défaillances d'entreprises

(dernières données : 3^e trimestre 2016)

Après s'être déjà nettement réduit au trimestre précédent, le nombre de défaillances d'entreprises dans le Val-d'Oise s'est élevé à 191 au 3^e trimestre 2016 et a baissé de 18,0 % sur un an. Le cumul sur les quatre derniers trimestres repasse pour la première fois depuis fin-2013 sous les 1 000. Cette inflexion dans le département est plus marquée qu'au niveau de l'ensemble de la région (- 9,2 % par rapport au 3^e trimestre 2015).

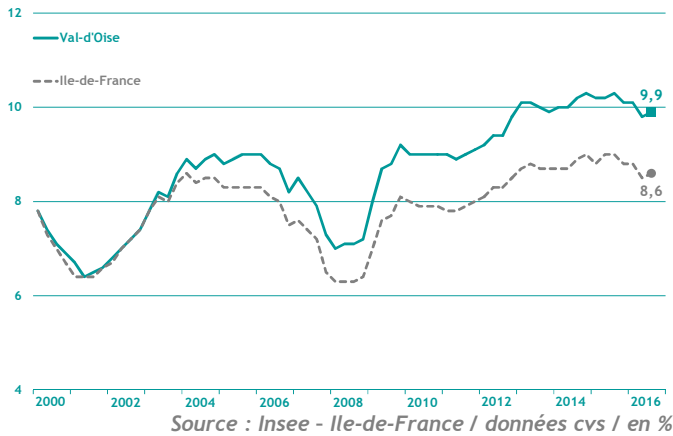


Source : Banque de France, base Fiben / cumul sur 4 trimestres

Taux de chômage

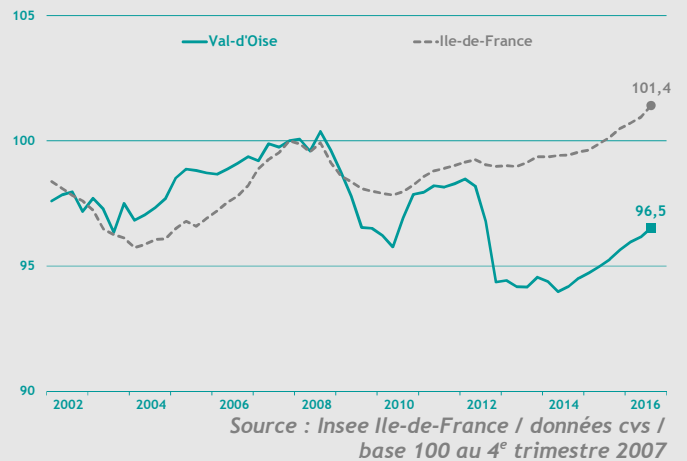
(dernières données : 3^e trimestre 2016)

Après avoir été globalement orienté à la baisse depuis l'été 2015, le taux de chômage dans le Val-d'Oise est reparti à la hausse au 3^e trimestre 2016 (+ 0,1 point sur un trimestre). La tendance baissière n'est toutefois pas remise en cause puisque le taux de chômage départemental est resté inférieur de 0,4 point à son dernier point haut du 3^e trimestre 2015. En contrepartie, les évolutions semblent avoir été hésitantes dans le département au 4^e trimestre 2016 puisque le nombre de demandeurs d'emploi en catégorie A n'a fait que se stabiliser entre septembre et décembre derniers.



Emploi salarié

(dernières données : 3^e trimestre 2016)

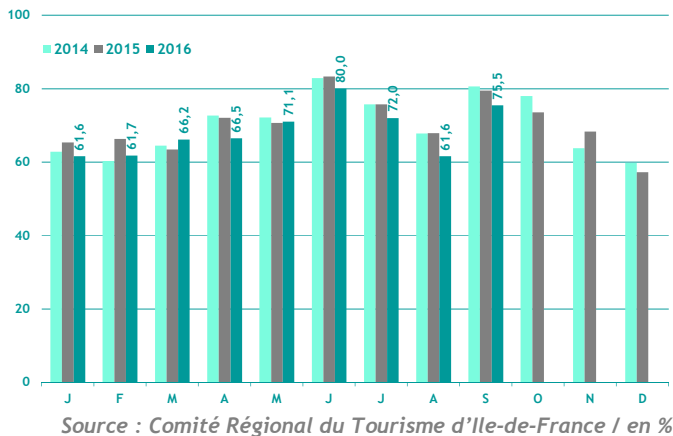


Dans la continuité des résultats observés depuis mi-2014, l'emploi salarié marchand dans le Val-d'Oise a poursuivi son redressement au 3^e trimestre 2016 : + 0,4 % sur un trimestre, + 1,3 % sur un an et + 2,7 % depuis le 2^e trimestre 2014. Cette tendance favorable est venue de tous les secteurs : + 0,2 % sur un trimestre dans l'industrie, + 0,4 % dans le tertiaire et + 0,7 % dans la construction. Toutefois, le niveau de l'emploi est resté inférieur de 3,5 % à celui de début 2008 dans le Val-d'Oise alors qu'il en est supérieur de 1,5 % au plan régional.

Activité touristique

Taux d'occupation hôtelier

(dernières données : septembre 2016)



Comme dans les autres départements franciliens, les conséquences des attentats de novembre 2015 ont continué à peser sur la fréquentation hôtelière dans le Val-d'Oise au 3^e trimestre 2016. Ainsi, les taux d'occupation dans les hôtels du département se sont repliés sur un an de 3,7 points en juillet, 6,3 points en août et 4,0 points en septembre. Cependant, d'une part, le repli est moins marqué dans le Val-d'Oise qu'en Ile-de-France (- 14,2 points notamment en août) et, d'autre part, les premiers résultats disponibles montrent que la diminution de la fréquentation s'est atténuée en fin d'année 2016 (- 1,1 point en octobre et - 1,5 point en novembre).

Construction

Construction d'immobilier d'entreprise

(dernières données : 3^e trimestre 2016)

Après avoir tourné au ralenti au printemps dernier, le secteur de la construction d'immobilier d'entreprise est reparti de plus belle dans le Val-d'Oise au 3^e trimestre 2016. Ainsi, les surfaces de locaux autorisés à construire (169 089 m²) ont été supérieures de 52,3 % à celles du 3^e trimestre 2015. Surtout, le volume de locaux mis en chantier dans le département a plus que triplé (+ 246,3 %) en glissement annuel : le total des surfaces dont la construction a commencé s'est en effet élevé à 161 118 m² au 3^e trimestre 2016, soit l'un des trois meilleurs résultats depuis la récession de 2008-2009.

