CCI VAL-D'OISE
PARIS ILE-DE-FRANCE

Val-d'Oise
Bref-conjoncture

3e trimestre 2017

Date de publication : février 2018

95

La bonne orientation de l'économie francilienne atténuée par la hausse du chômage

La plupart des indicateurs économiques franciliens ont favorablement évolué au 3e trimestre 2017. Ainsi, le nombre de défaillances d'entreprises s'est à nouveau réduit dans la région au cours de l'été dernier. Au plan sectoriel, le taux d'utilisation des capacités de production dans l'industrie évolue désormais au-dessus de sa moyenne de longue période et l'activité dans le BTP est dopée par les premiers chantiers du Grand Paris. Par ailleurs, le redressement de l'activité touristique s'est poursuivi et, fin-septembre, il ne manquait plus que 800 000 nuitées pour effacer les 6,9 millions perdues entre novembre 2015 et octobre 2016. Ces évolutions favorables ont toutefois été ternies par la situation sur le marché du travail : le taux de chômage francilien est en effet reparti à la hausse (+ 0,3 point pour atteindre 8,4 % au 3e trimestre 2017) malgré la nouvelle augmentation du niveau de l'emploi salarié marchand.

Le taux de chômage du Val-d'Oise est reparti à la hausse

Dans le Val-d'Oise, les tendances économiques observées au 3e trimestre 2017 ont été hétérogènes. En effet, d'une part, les évolutions ont été favorables dans le département en matière de démographie d'entreprises : le nombre de défaillances s'est ainsi encore réduit et le volume des créations d'entreprises, stimulé par les micro-entrepreneurs a été supérieur de 9,3 % à celui du même trimestre de 2016 ; par ailleurs, les taux d'occupation hôteliers ont continué à se renforcer. En contrepartie, le secteur de la construction d'immobilier d'entreprise a marqué le pas après un printemps qui s'était avéré particulièrement dynamique ; surtout, malgré une nouvelle augmentation de l'emploi salarié dans le département (+ 2,3 % sur un an), le taux de chômage est reparti à la hausse au 3e trimestre (+ 0,3 point) et a de nouveau flirté avec les 10,0 % (9,8 %).

Démographie d'entreprises

Créations d'entreprises

(dernières données : 3e trimestre 2017)

2 751 créations d'entreprises ont été enregistrées dans le Val-d'Oise au 3e trimestre 2017. Ce volume a été supérieur de 9,3 % à celui du même trimestre de 2016 ; cette hausse a par ailleurs été équivalente à celle observée au niveau régional (+ 8,0 % sur un an) et a porté le cumul sur les quatre derniers trimestres à 12 284 dans le département. La bonne orientation au 3e trimestre 2017 a été portée par les créations de micro-entreprises (+ 24,6 %) tandis que les créations « classiques » ont peiné (- 0,5 %).

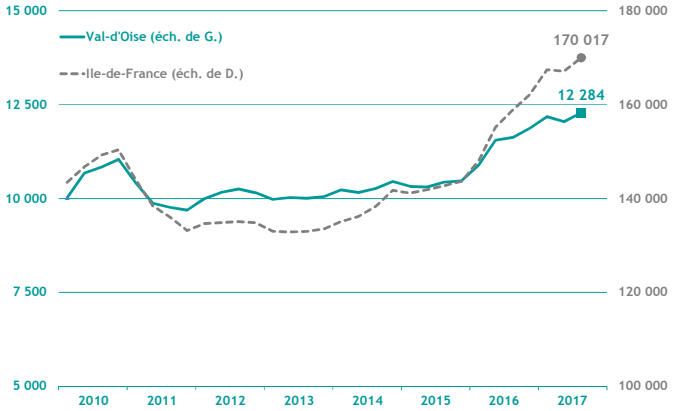

Source : Insee - Ile-de-France / cumul sur 4 trimestres

Défaillances d'entreprises

(dernières données : 3e trimestre 2017)

Au 3e trimestre 2017, le nombre de défaillances d'entreprises s'est élevé à 178 dans le Val-d'Oise et s'est réduit pour le septième trimestre consécutif ; la baisse (- 5,8 % par rapport au même trimestre de 2016) a, qui plus est, été plus soutenue qu'au plan régional (- 2,1 %). En cumul sur les quatre derniers trimestres, le volume de défaillances dans le département s'est encore éloigné du seuil des 1 000 unités (889) et a retrouvé un niveau comparable à ceux d'avant la récession de 2008-2009.

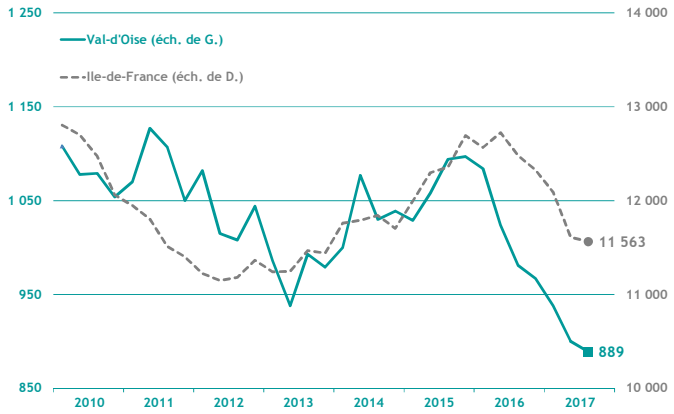

Source : Banque de France, base Fiben / cumul sur 4 trimestres

CROCIS L'économie en Ile-de-France Chiffres, analyses, tendances
un observatoire de la CCI PARIS ILE-DE-FRANCE

Emploi

Taux de chômage

(dernières données : 3e trimestre 2017)

Alors qu'il était globalement orienté à la baisse depuis la seconde moitié de 2015, le taux de chômage dans le Val-d'Oise est reparti à la hausse au 3e trimestre 2017 (+ 0,3 point) et s'est ainsi inscrit à 9,8 %.

Pour autant, le taux de chômage départemental est resté inférieur de 0,6 point à ses points hauts de 2015. En contrepartie, il est demeuré supérieur de 1,4 point au taux francilien qui a subi une augmentation de la même ampleur (+ 0,3 point, soit 8,4 % en moyenne au 3e trimestre 2017).

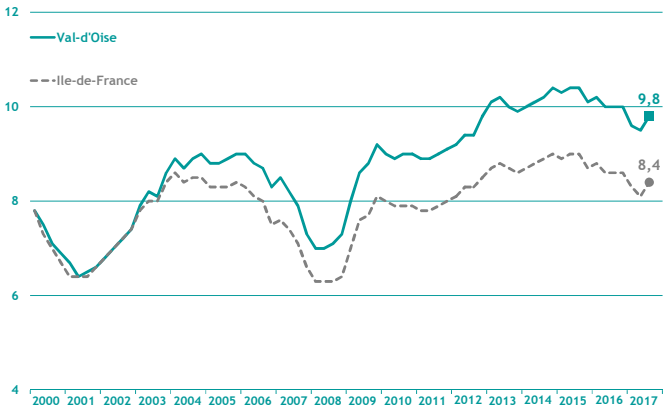

Source : Insee - Ile-de-France / données cvs / en %

Emploi salarié

(dernières données : 3e trimestre 2017)

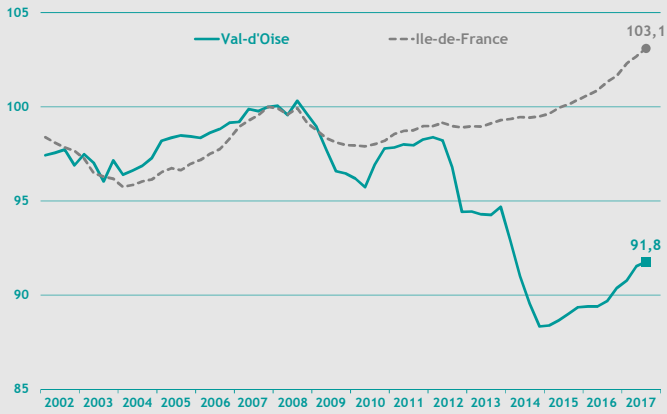

Source : Insee Ile-de-France / données cvs / base 100 au 4e trimestre 2007

Même si l'ampleur de la hausse a été moindre qu'au 2e trimestre, l'emploi salarié marchand dans le Val-d'Oise a continué à augmenter au 3e trimestre 2017 (+ 0,3 % par rapport au trimestre précédent, après + 0,8 %) ; sur un an, la hausse s'est élevée à 2,3 %.

Cette évolution favorable a été portée par l'emploi dans le secteur tertiaire (+ 3,1 % par rapport au 3e trimestre 2016) et dans la construction (+ 3,4 %) tandis que l'emploi industriel a continué à se contracter (- 2,4 %).

Activité touristique

Taux d'occupation hôtelier

(dernières données : septembre 2017)

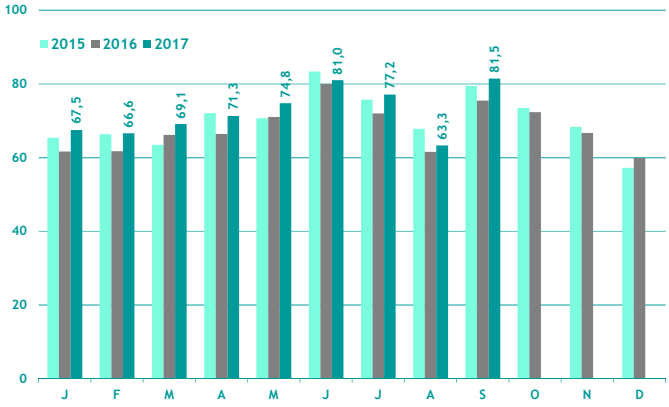

Source : Comité Régional du Tourisme d'Ile-de-France / en %

Malgré un mois d'août décevant, l'amélioration de la fréquentation hôtelière observée dans le Val-d'Oise à partir de fin-2016 s'est poursuivie au 3e trimestre 2017. Ainsi, le taux d'occupation dans les hôtels du département a augmenté par rapport aux mêmes mois de 2016 en juillet (+ 5,1 points), en août (+ 1,8 point) et en septembre (+ 6,0 points) ; toutefois, la fréquentation du mois d'août dernier est restée inférieure à celle des mois d'août 2014 et 2015.

Quoiqu'il en soit, le Val-d'Oise a contribué au redressement également en cours au niveau régional (+ 8,3 points, + 6,5 points et + 5,8 points sur un an respectivement en juillet, août et septembre).

Construction

Construction d'immobilier d'entreprise

(dernières données : 3e trimestre 2017)

Dans le Val-d'Oise, l'activité de la construction d'immobilier d'entreprise a marqué le pas au 3e trimestre 2017.

Ainsi, les surfaces de locaux autorisés à construire (149 879 m²) ont été inférieures de 11,4 % à celles du 3e trimestre 2016 ; de façon encore plus significative, le volume de locaux mis en chantier dans le département au cours de l'été dernier a été particulièrement faible (34 200 m²) et s'est réduit de 78,8 % en glissement annuel.

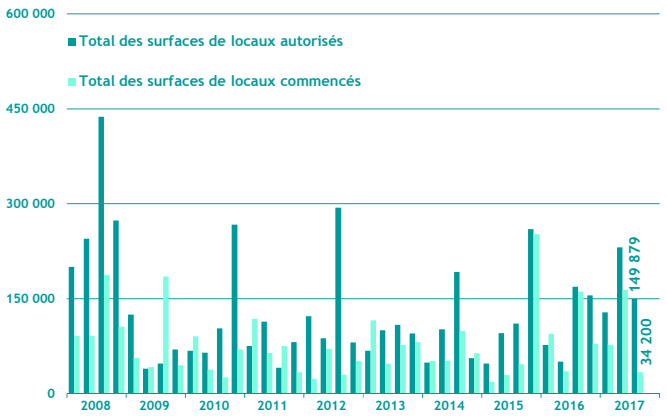

Source : Sit@del2 / en m²

Publication réalisée par :
Damien WALKER, CCI 95 : dwalker@cci-paris-idf.fr www.cci95-idf.fr
Mickaël LE PRIOL, Crocis : mlepriol@cci-paris-idf.fr www.crocis.cci-paris-idf.fr

Les notes de conjoncture des autres départements franciliens sont téléchargeables sur le site Internet du Crocis