



### Un marché de l'emploi toujours dynamique en Ile-de-France

Dans un environnement macroéconomique toujours ralenti, l'activité francilienne a continué à évoluer plutôt favorablement au 3<sup>e</sup> trimestre 2019. Ainsi, le total des créations d'entreprises a de nouveau crû dans la région au cours de l'été dernier tandis que le nombre de défaillances d'entreprises a amorcé un mouvement de repli. Le déficit extérieur régional est quant à lui resté conséquent mais a continué à se réduire et est au plus bas depuis 2006. Dans le même temps, même si le taux de chômage francilien a augmenté de 0,1 point au 3<sup>e</sup> trimestre 2019 (soit 7,5 %), plus de 20 000 créations nettes d'emploi ont de nouveau été enregistrées en Ile-de-France. Seul véritable bémol, l'activité hôtelière peine à redémarrer dans la région après avoir été affectée par les mouvements sociaux fin 2018 et début 2019 : ainsi, le secteur a perdu environ 500 000 nuitées entre novembre 2018 et septembre dernier.

### Evolution hésitante du taux de chômage dans le Val-d'Oise

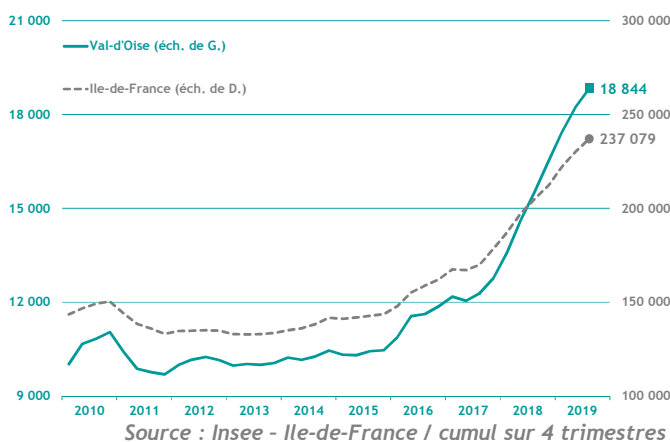
Les tendances économiques dans le Val-d'Oise ont été, pour la plupart, favorables au 3<sup>e</sup> trimestre 2019 mais ont été ternies par la remontée du taux de chômage départemental (+ 0,2 point, à 8,7 %) et les difficultés de l'activité hôtelière à se redresser après avoir été pénalisée par le mouvement des « gilets jaunes ». En contrepartie, le nombre de défaillances s'est réduit dans le département pour le quatrième trimestre consécutif tandis que le volume des créations d'entreprises n'a cessé d'augmenter (+ 16,4 % sur un an au 3<sup>e</sup> trimestre 2019) ; par ailleurs, même si elle n'a pas été suffisante pour tirer le taux de chômage vers le bas, une nouvelle hausse de l'emploi salarié a été enregistrée (+ 0,3 % sur un trimestre) ; enfin, la construction d'immobilier d'entreprise dans le Val-d'Oise s'est nettement redressée après avoir marqué le pas au 2<sup>e</sup> trimestre 2019.

### Démographie d'entreprises

#### ■ Créations d'entreprises

(dernières données : 3<sup>e</sup> trimestre 2019)

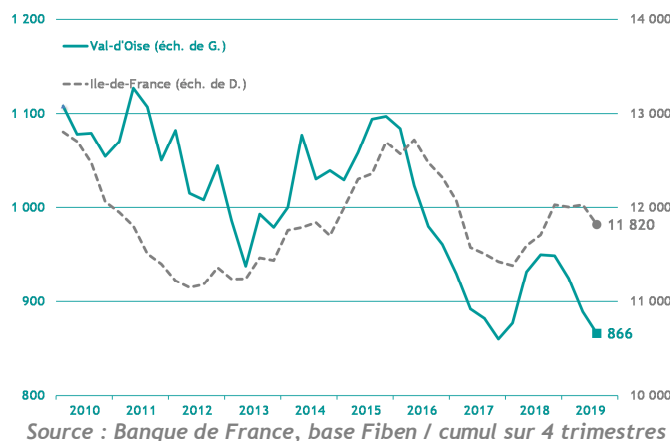
4 242 créations d'entreprises ont été recensées dans le Val-d'Oise au 3<sup>e</sup> trimestre 2019, soit un cumul de 18 844 sur les douze derniers mois ; ainsi, le volume des créations enregistrées dans le département à l'été 2019 a augmenté de 16,4 % par rapport à la même période de 2018. Cette hausse au 3<sup>e</sup> trimestre 2019 a une nouvelle fois essentiellement été portée par les créations de micro-entreprises (+ 23,5 % par rapport au 3<sup>e</sup> trimestre 2018 contre + 9,2 % pour les créations « classiques »).



#### ■ Défaillances d'entreprises

(dernières données : 3<sup>e</sup> trimestre 2019)

Le nombre de défaillances d'entreprises enregistrées dans le Val-d'Oise au 3<sup>e</sup> trimestre 2019 s'est élevé à 174, soit un repli de 11,7 % par rapport au 3<sup>e</sup> trimestre 2018, ce qui a porté le cumul sur les douze derniers mois à 866 unités ; il s'agit de la quatrième baisse trimestrielle consécutive dans le département alors que, au niveau francilien, le volume des défaillances a tout juste amorcé un mouvement de repli.

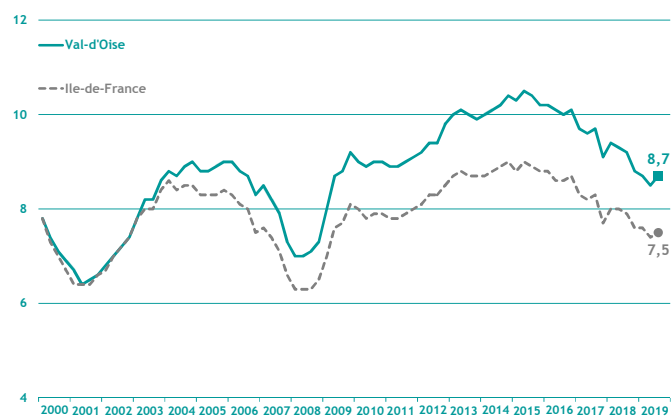


## Taux de chômage

(dernières données : 3<sup>e</sup> trimestre 2019)

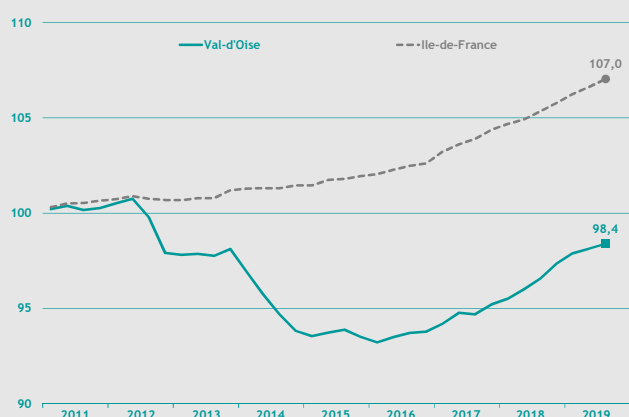
Après s'être réduit de 0,2 point au 2<sup>e</sup> trimestre 2019, le taux de chômage dans le Val-d'Oise a subi une augmentation de la même ampleur au 3<sup>e</sup> trimestre 2019 et s'est ainsi inscrit en moyenne à 8,7 % au cours de l'été dernier.

Le taux de chômage départemental n'en est pas moins resté inférieur de 1,8 point à ses points hauts de mi-2015. En contrepartie, il dépasse encore de 1,7 point ses niveaux d'avant la récession de 2008-2009 et de 1,2 point le taux francilien qui a augmenté de seulement 0,1 point au 3<sup>e</sup> trimestre 2019.



## Emploi

(dernières données : 3<sup>e</sup> trimestre 2019)



Source : Insee Ile-de-France / données cvs / base 100 au 4<sup>e</sup> trimestre 2010

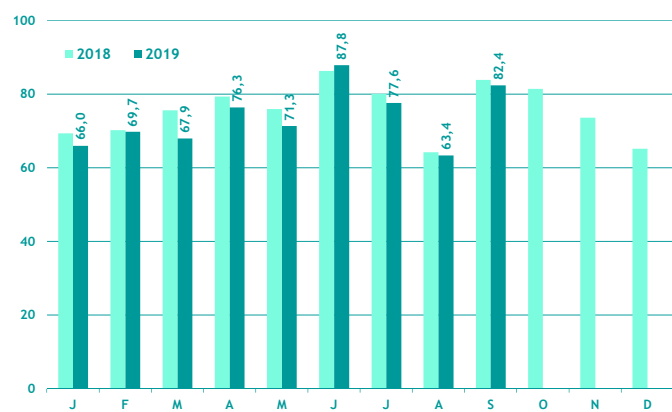
Malgré une décélération depuis six mois, l'emploi salarié dans le Val-d'Oise est resté favorablement orienté au 3<sup>e</sup> trimestre 2019 ; ainsi, la hausse s'est élevée à + 0,3 % sur un trimestre et à + 1,9 % sur un an.

Au plan sectoriel, les évolutions sont restées hétérogènes : ainsi, l'emploi industriel s'est réduit de 1,1 % sur un an dans le département tandis que, dans le même temps, celui du secteur tertiaire augmentait de 1,9 % et que celui de la construction bondissait de 6,9 %.

## Activité touristique

### Taux d'occupation hôtelier

(dernières données : septembre 2019)



Après un répit au mois de juin (+ 1,5 point par rapport à juin 2018), l'activité hôtelière dans le Val-d'Oise s'est de nouveau infléchie au 3<sup>e</sup> trimestre 2019. En effet, le taux d'occupation dans les hôtels du département s'est réduit en juillet (- 2,5 points sur un an), en août (- 0,8 point) et septembre (- 1,5 point).

Le Val-d'Oise s'est ainsi inscrit dans la tendance francilienne puisque l'hôtellerie régionale a également été défavorablement orientée tout au long du trimestre (- 2,6 points en juillet, - 1,8 point en août et - 1,2 point en septembre).

## Construction

### Construction d'immobilier d'entreprise

(dernières données : 3<sup>e</sup> trimestre 2019)

Après avoir marqué le pas au 2<sup>e</sup> trimestre 2019, l'activité de la construction d'immobilier d'entreprise dans le Val-d'Oise s'est nettement redressée au cours de l'été dernier.

Ainsi, les surfaces de locaux autorisés à construire (220 372 m<sup>2</sup>) ont dépassé les 200 000 m<sup>2</sup> pour la première fois depuis le printemps 2017 et ont crû de 36,8 % en glissement annuel ; parallèlement, le volume de locaux mis en chantier dans le département s'est élevé à 129 055 m<sup>2</sup>, soit 2,5 fois plus qu'au 3<sup>e</sup> trimestre 2018.

