



Perspectives favorables pour l'Ile-de-France mais le tourisme souffre

L'économie francilienne a enregistré plusieurs évolutions positives au 3^e trimestre 2016. Ainsi, le nombre de demandeurs d'emploi en catégorie A dans la région s'est réduit pour le troisième trimestre consécutif. De même, l'Ile-de-France a de nouveau créé des emplois à un rythme plus soutenu qu'au niveau national. Par ailleurs, même s'il reste élevé, le nombre de défaillances d'entreprises en Ile-de-France a continué à se réduire l'été dernier. Le secteur immobilier et le BTP ont quant à eux bénéficié une nouvelle fois d'une orientation favorable. Cependant, les tragiques événements du 13 novembre 2015 ont encore affecté l'activité des secteurs liés au tourisme : le déficit de nuitées hôtelières entre novembre 2015 et septembre 2016 a ainsi atteint 6,5 millions.

Signaux contradictoires pour l'économie des Yvelines

Au 3^e trimestre 2016, certaines tendances positives ont confirmé la bonne orientation déjà observée au cours des mois précédents : nouvelle hausse du nombre de créations d'entreprises, augmentation du niveau de l'emploi salarié dans la construction et le secteur tertiaire et doublement des surfaces de locaux autorisés à être construits.

A l'inverse, une amplification de l'augmentation du nombre de défaillances d'entreprises a été observée. De même, le taux de chômage (7,4 % au 3^e trimestre 2016) est reparti à la hausse et peine à s'éloigner de ses points hauts de 2015. Parallèlement, malgré la bonne santé des permis de construire délivrés, les surfaces d'immobilier d'entreprises mises en chantier se sont réduites et la fréquentation hôtelière a de nouveau reculé.

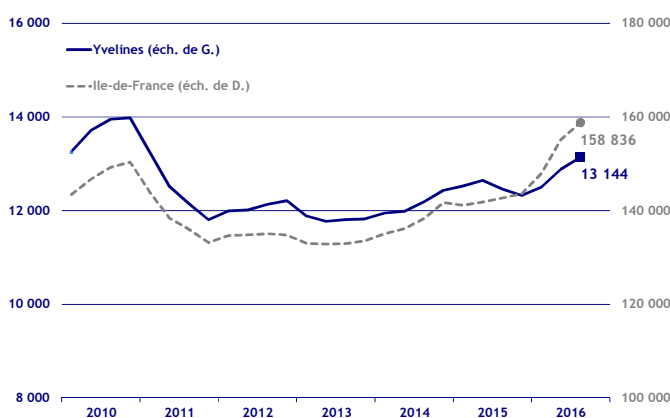
Démographie d'entreprises

■ Créations d'entreprises

(dernières données : 3^e trimestre 2016)

Le nombre de créations d'entreprises dans les Yvelines a continué à croître au 3^e trimestre 2016 avec une hausse de 9,4 % sur un an. A l'image des trimestres précédents, le taux de croissance dans le département n'en est pas moins resté inférieur à celui de la région (+ 11,1 %).

Par ailleurs, la dynamique de créations est demeurée plus soutenue parmi les entreprises « classiques » (+ 14,8 %) que les micro-entreprises (+ 4,4 %).

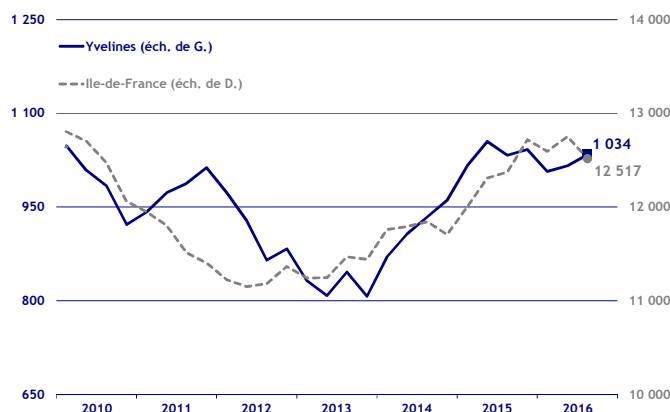


Source : Insee - Ile-de-France / cumulé sur 4 trimestres

■ Défaillances d'entreprises

(dernières données : 3^e trimestre 2016)

218 entreprises ont disparu dans les Yvelines au cours du 3^e trimestre 2016, soit une hausse de 9,0 % en glissement annuel et une accélération de la dégradation constatée au trimestre précédent (+ 3,4 %). L'évolution dans le département au 3^e trimestre 2016 s'est avérée à contre-courant de celle observée à l'échelle de la région, qui a enregistré une baisse sensible du nombre de défaillances d'entreprises sur un an (- 9,2 %).



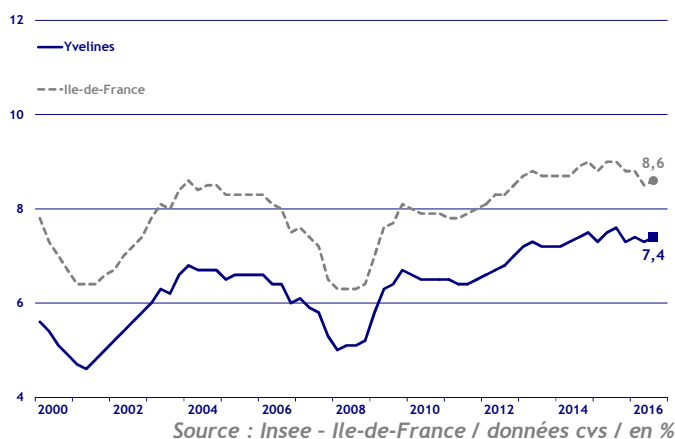
Source : Banque de France, base Fiben / cumulé sur 4 trimestres

Taux de chômage

(dernières données : 3^e trimestre 2016)

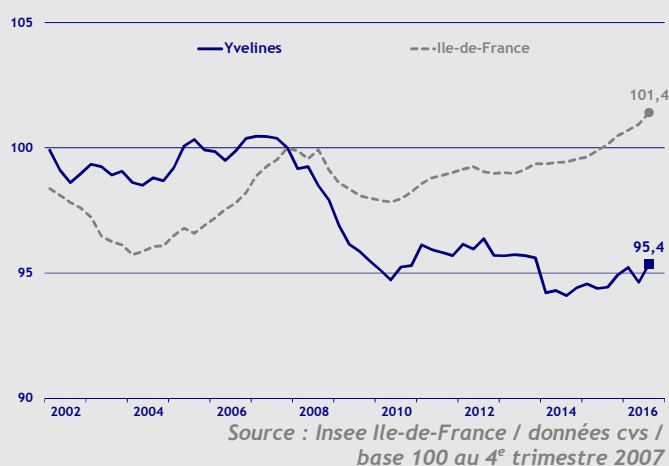
Au cours du 3^e trimestre 2016, le taux de chômage dans les Yvelines s'est légèrement dégradé (+ 0,1 point par rapport au trimestre précédent). Le taux de chômage dans les Yvelines (7,4 %) est malgré tout resté le moins élevé de tous les départements franciliens.

Au niveau régional, la tendance a également été haussière, le taux de chômage remontant aussi de 0,1 point pour s'élever à 8,6 %.



Emploi salarié

(dernières données : 3^e trimestre 2016)

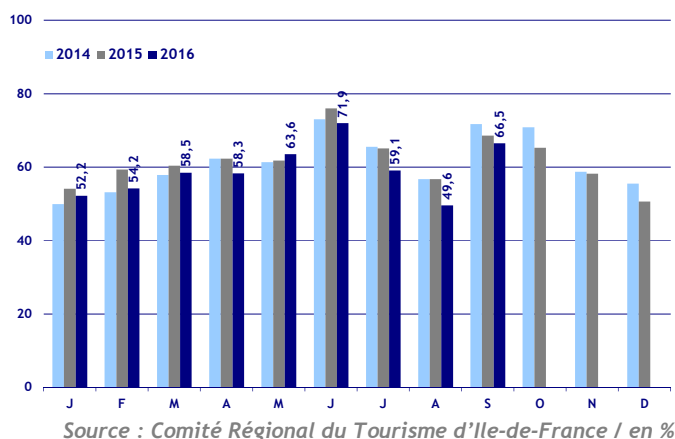


L'emploi salarié dans les Yvelines est reparti de l'avant au 3^e trimestre 2016 (+ 0,8 % par rapport au trimestre précédent) après un trou d'air au 2^e trimestre (- 0,6 %). Cette hausse au 3^e trimestre correspond à la création nette de plus de 2 800 emplois. Ce mouvement haussier a été favorisé par le secteur de la construction (+ 0,9 %) et le tertiaire (+ 1,0 %). Néanmoins, alors que le nombre de salariés en Ile-de-France dépasse désormais son niveau d'avant-crise, celui des Yvelines reste inférieur de 5,1 % à son point haut de 2007-2008.

Activité touristique

Taux d'occupation hôtelier

(dernières données : septembre 2016)



La fréquentation hôtelière dans les Yvelines a été en recul au cours des trois mois de l'été 2016 comparativement à la même période de 2015 : - 6,0 points sur un an en juillet, - 7,2 points en août et - 2,1 points en septembre.

Ces replis sont toutefois restés moins conséquents qu'à Paris, où les baisses ont été comprises entre 5,9 points (en septembre) et 16,8 points (en août).

Construction

Construction d'immobilier d'entreprise

(dernières données : 3^e trimestre 2016)

La situation est contrastée dans la construction d'immobilier d'entreprise au 3^e trimestre 2016.

Ainsi, on constate un quasi-doublement des surfaces de locaux autorisés à être construits (+ 88,0 % par rapport au 3^e trimestre 2015) tandis que les surfaces effectivement mises en chantier se sont réduites de plus d'un tiers (- 35,2 %).

