



Un marché de l'emploi toujours dynamique en Ile-de-France

Dans un environnement macroéconomique toujours ralenti, l'activité francilienne a continué à évoluer plutôt favorablement au 3^e trimestre 2019. Ainsi, le total des créations d'entreprises a de nouveau crû dans la région au cours de l'été dernier tandis que le nombre de défaillances d'entreprises a amorcé un mouvement de repli. Le déficit extérieur régional est quant à lui resté conséquent mais a continué à se réduire et est au plus bas depuis 2006. Dans le même temps, même si le taux de chômage francilien a augmenté de 0,1 point au 3^e trimestre 2019 (soit 7,5 %), plus de 20 000 créations nettes d'emploi ont de nouveau été enregistrées en Ile-de-France. Seul véritable bémol, l'activité hôtelière peine à redémarrer dans la région après avoir été affectée par les mouvements sociaux fin 2018 et début 2019 : ainsi, le secteur a perdu environ 500 000 nuitées entre novembre 2018 et septembre dernier.

Une conjoncture économique contrastée dans les Yvelines

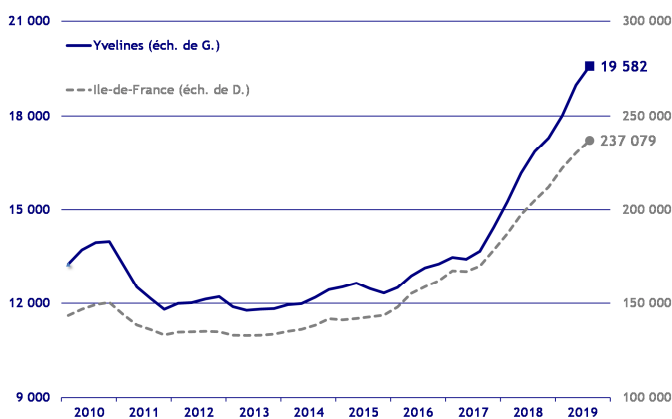
L'économie yvelinoise a été moins encourageante au 3^e trimestre 2019 qu'au trimestre précédent. Ainsi, l'emploi salarié a diminué sur un trimestre (- 0,1 %), ce qui a eu pour conséquence de faire augmenter le taux de chômage départemental (6,6 % au 3^e trimestre 2019). Pour ce qui est du tourisme, les hôtels ont subi une baisse de fréquentation au cours de l'été dernier, même si la baisse de septembre est liée au fait que la comparaison se fait par rapport à septembre 2018, lors de la tenue de la Ryder Cup à Saint-Quentin-en-Yvelines. Malgré tout, les créations d'entreprises sont restées nombreuses (+ 15,3 % en glissement annuel) et les défaillances ont continué à diminuer (- 33,2 %). Aussi, le secteur de la construction d'immobilier d'entreprise a enregistré une évolution positive très marquée (+ 56,3 % pour les surfaces de locaux mises en chantier et + 56,8 % pour celles autorisées à la construction) après trois trimestres contrastés.

Démographie d'entreprises

■ Créations d'entreprises

(dernières données : 3^e trimestre 2019)

Les créations d'entreprises sont restées soutenues dans les Yvelines au 3^e trimestre 2019 (+ 15,3 % en glissement annuel). En effet, 4 542 créations ont été enregistrées à l'été dernier, ce qui a porté le total sur douze mois à 19 582. Les créations d'entreprises ont été particulièrement dynamiques pour les micro-entrepreneurs (+ 22,9 % par rapport au 3^e trimestre 2018 contre + 5,5 % pour les entreprises dites « classiques »).



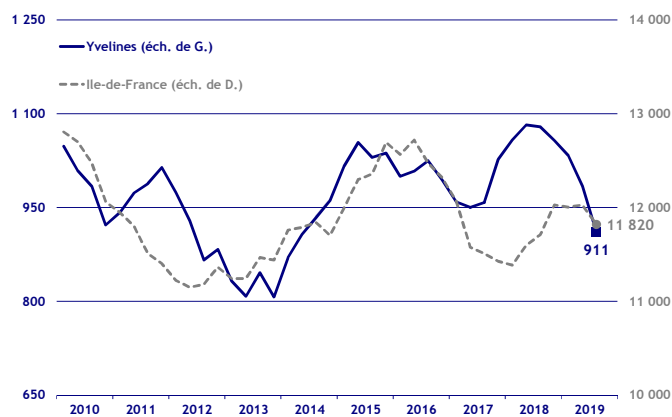
Source : Insee - Ile-de-France / cumulé sur 4 trimestres

■ Défaillances d'entreprises

(dernières données : 3^e trimestre 2019)

147 défaillances d'entreprises ont été recensées dans les Yvelines au 3^e trimestre 2019, ce qui a porté le total sur les douze derniers mois à 911.

Le département yvelinois a ainsi enregistré un recul très marqué des défaillances par rapport au 3^e trimestre 2018 (- 33,2 %), ce qui n'avait pas été observé depuis 10 ans. Au niveau régional, la tendance est également à la baisse (- 8,8 %), après une phase de stabilisation début 2019.



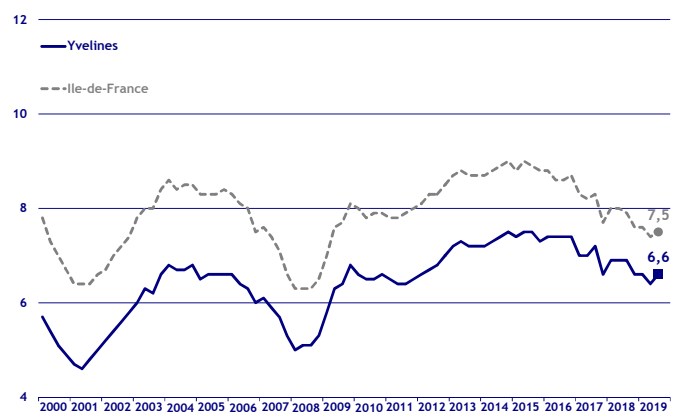
Source : Banque de France, base Fiben / cumulé sur 4 trimestres

Taux de chômage

(dernières données : 3^e trimestre 2019)

Au 3^e trimestre 2019, le taux de chômage des Yvelines a augmenté de 0,2 point et a retrouvé son taux du 1^{er} trimestre 2019 : 6,6 %.

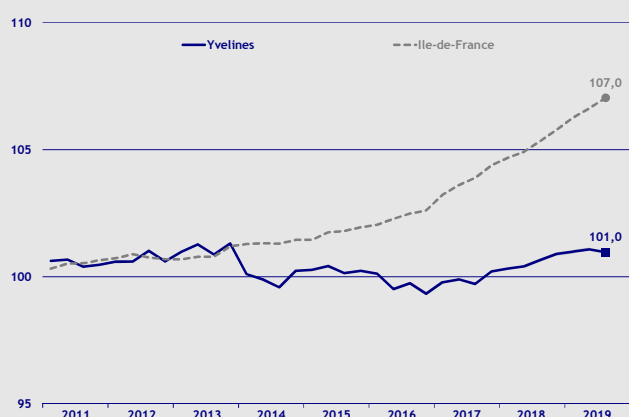
Cette tendance haussière est également observée à l'échelle de la région (+ 0,1 point) ; le taux de chômage des Yvelines reste cependant nettement inférieur au taux francilien (7,5 % au 3^e trimestre 2019).



Source : Insee - Ile-de-France / données cvs / en %

Emploi

(dernières données : 3^e trimestre 2019)



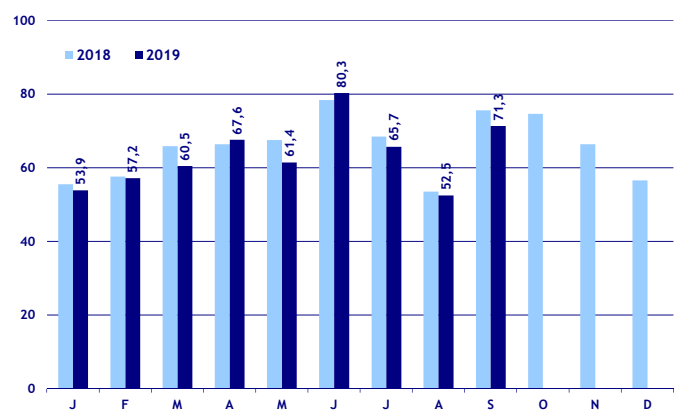
Source : Insee Ile-de-France / données cvs / base 100 au 4^e trimestre 2010

L'emploi salarié dans les Yvelines a baissé au cours du 3^e trimestre 2019 par rapport au trimestre précédent (- 0,1 %) mais a augmenté par rapport au 3^e trimestre 2018 (+ 0,3 %), ce qui représente une hausse de 1 679 emplois sur 12 mois. Parallèlement, au niveau régional, l'emploi a augmenté de 0,4 % sur un trimestre et de 1,6 % sur un an. Au plan sectoriel, le niveau de l'emploi yvelinois a baissé de 0,1 % en glissement annuel dans l'industrie, a augmenté de 3,6 % dans la construction et est resté stable dans le tertiaire.

Activité touristique

Taux d'occupation hôtelier

(dernières données : septembre 2019)



Source : Comité Régional du Tourisme d'Ile-de-France / en %

A l'image de la région francilienne, après un printemps mieux orienté, le taux d'occupation dans les hôtels a de nouveau peiné dans les Yvelines au 3^e trimestre 2019.

Ainsi, le taux d'occupation des établissements du département a diminué de 2,8 points sur un an en juillet, de 1,1 point en août et de 4,3 points en septembre ; pour ce dernier mois, il est toutefois à noter que la fréquentation hôtelière avait été exceptionnellement haute en 2018 du fait du déroulement de la Ryder Cup à Saint-Quentin-en-Yvelines.

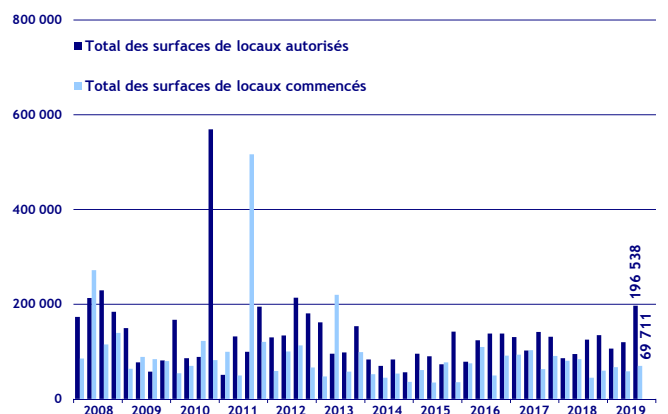
Construction

Construction d'immobilier d'entreprise

(dernières données : 3^e trimestre 2019)

Après trois trimestres consécutifs affichant des évolutions contrastées, le secteur de la construction d'immobilier d'entreprise a enregistré une évolution positive très marquée dans les Yvelines au 3^e trimestre 2019.

En effet, les surfaces de locaux mises en chantier au 3^e trimestre 2019 ont crû de 56,3 % et celles autorisées à la construction ont augmenté de 56,8 % dans le département par rapport au même trimestre de 2018.



Source : Sit@del2 / en m²