

PRINTEMPS 2019 : ÉVOLUTION DE L'ACTIVITÉ DES TPE-PME FRANCILIENNES ÉQUIVALENTE À CELLE DU DÉBUT D'ANNÉE

LE TABLEAU DES RÉGIONS

Région	Indice de CA
Pays de la Loire	103,8
Bretagne	103,7
Nouvelle-Aquitaine	103,1
Occitanie	102,9
Hauts-de-France	102,8
Normandie	102,8
Provence-Alpes-Côte d'Azur	102,6
Auvergne-Rhône-Alpes	102,4
Grand Est	102,1
Bourgogne-Franche-Comté	101,9
Ile-de-France	101,8
Centre-Val de Loire	101,8
La Réunion	100,7
Corse	100,0
France	102,4

LE CHIFFRE DU TRIMESTRE

+ 1,8 %

Au 2^e trimestre 2019, l'activité des TPE-PME franciliennes a augmenté, à nombre de jours comparables, de 1,8 % par rapport au 2^e trimestre 2018 (soit un indice de 101,8 ; cf. tableau ci-contre) ; cette évolution en glissement annuel dans la région s'est avérée quasiment stable comparativement à celle observée au 1^{er} trimestre 2019 (- 0,1 point). Toutefois, cette hausse en Ile-de-France a de nouveau été inférieure à la moyenne française au 2^e trimestre 2019 ; cette dernière s'est élevée à + 2,4 %, soit un déficit de 0,6 point au détriment de l'Ile-de-France.

CONTEXTE ÉCONOMIQUE

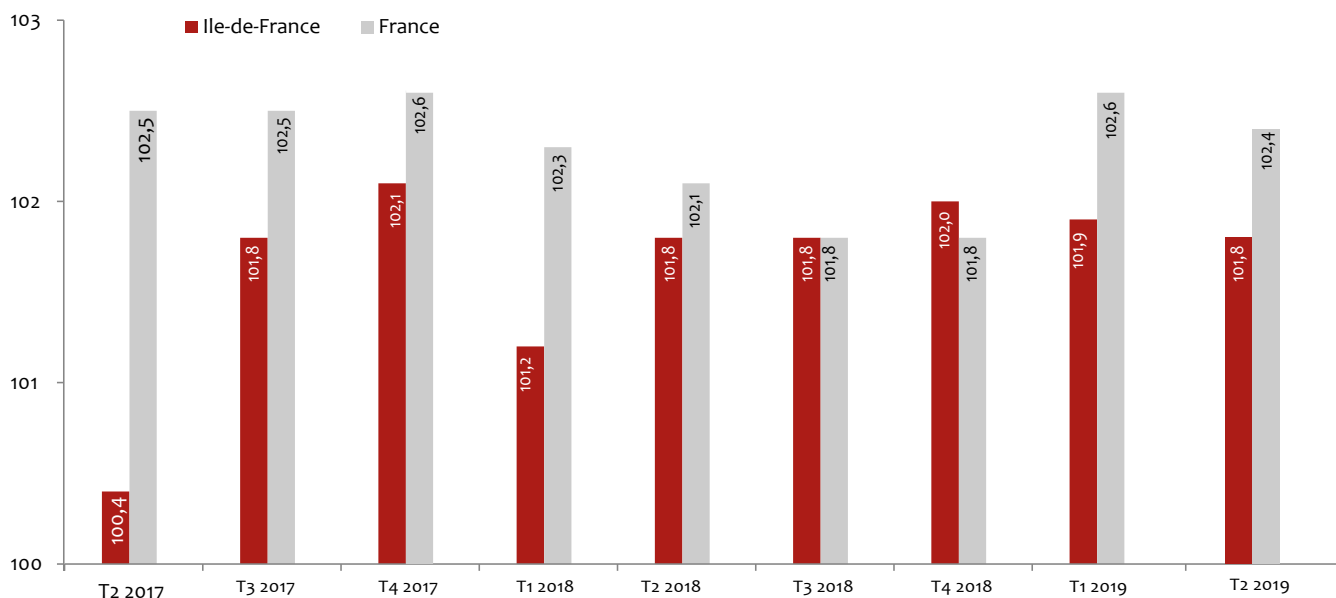
L'économie francilienne continue à évoluer poussivement mais les derniers résultats se sont montrés encourageants. Ainsi, l'heure est désormais à la quasi-stabilité pour les défaillances d'entreprises (- 0,7 % au 1^{er} trimestre 2019, puis + 0,5 % au suivant) dans la région après une période de hausse marquée entre les deuxième et quatrième trimestres 2018. De même, après avoir été pénalisé par les manifestations successives des « gilets jaunes » fin 2018 et début 2019 (notamment - 6,9 % en mars), le nombre de nuitées dans les hôtels d'Ile-de-France a affiché des résultats, certes hétérogènes, mais plus favorables à partir du printemps (+ 4,9 % en avril, - 2,6 % en mai et + 4,4 % en juin). Par ailleurs, l'emploi salarié privé reste dynamique (83 000 créations nettes dans la région entre le 2^e trimestre 2018 et le 1^{er} trimestre 2019), ce qui a conduit le taux de chômage francilien (7,6 %) à son niveau le plus bas depuis début 2009.

Note méthodologique

Les évolutions sont calculées sur la base des variations du chiffre d'affaires du trimestre sous revue avec celui du même trimestre de l'année précédente, sur un périmètre constant d'entreprises.

L'ÉVOLUTION DE L'INDICE TRIMESTRIEL D'ACTIVITÉ DES TPE-PME

Les entreprises franciliennes ont affiché une croissance moyenne de 1,9 % de leur chiffre d'affaires au cours des quatre derniers trimestres (i.e. du 3^e trimestre 2018 au 2^e trimestre 2019) ; cette évolution dans la région est restée inférieure à la performance nationale (+ 2,2 %).



+ 1,9 %

C'est la hausse moyenne du chiffre d'affaires sur les quatre derniers trimestres (i.e. du 3^e trimestre 2018 au 2^e trimestre 2019) pour l'Ile-de-France.

+ 2,2 %

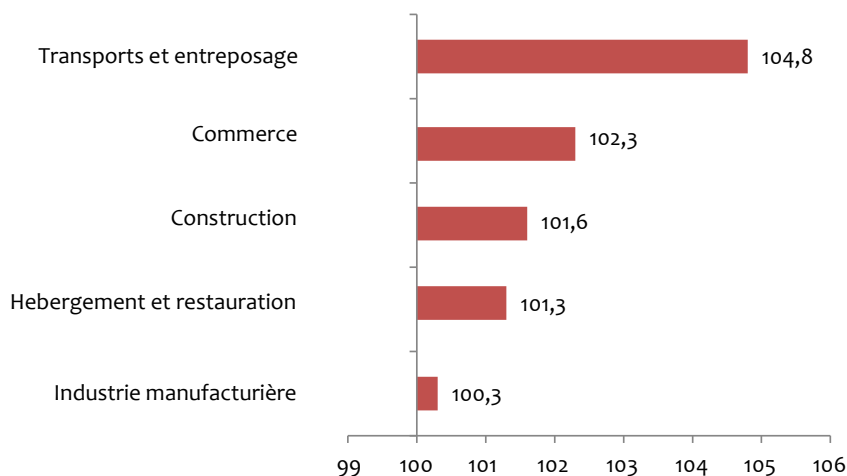
C'est la plus forte hausse départementale d'activité au 2^e trimestre 2019 en Ile-de-France ; elle a été observée à Paris.

+ 4,8 %

Il s'agit de la hausse en glissement annuel du chiffre d'affaires la plus marquée au plan sectoriel au 2^e trimestre 2019 en Ile-de-France ; pour le quatrième trimestre consécutif, ce sont les TPE-PME du secteur des transports et de l'entreposage qui en ont bénéficié.

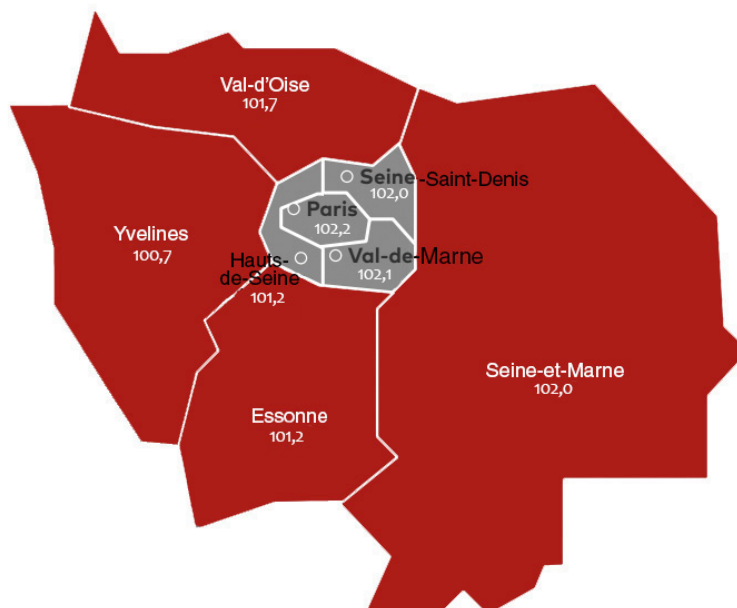
L'ÉVOLUTION DE L'INDICE D'ACTIVITÉ PAR SECTEUR AU 2^E TRIMESTRE 2019

Comme au trimestre précédent, les cinq secteurs analysés ont enregistré une hausse d'activité au 2^e trimestre 2019 en Ile-de-France. L'ampleur des augmentations est toutefois restée hétérogène : ainsi, les TPE-PME des transports et de l'entreposage (+ 4,8 % par rapport au 2^e trimestre 2018) ont grandement soutenu la croissance régionale tandis que la hausse du chiffre d'affaires a, à l'inverse, été cantonnée à 0,3 % dans l'industrie manufacturière. Entre ces deux extrêmes, le commerce a également contribué à tirer l'évolution régionale vers le haut (+ 2,3 % après + 1,9 % début 2019). Parallèlement, le chiffre d'affaires des TPE-PME de la construction (+ 1,6 % après + 1,2 % au trimestre précédent) et de l'hébergement restauration (+ 1,3 % après + 1,1 %) a progressé plus modérément.



LA CARTE DES DÉPARTEMENTS AU 2^E TRIMESTRE 2019

Dans la continuité des deux trimestres précédents, les huit départements franciliens ont vu l'activité de leurs TPE-PME croître au 2^e trimestre 2019 ; les écarts ont cependant été moins marqués qu'au 1^{er} trimestre. Paris (+ 2,2 % par rapport au 2^e trimestre 2018) a affiché la meilleure performance au cours de la période mais, dans le même temps, le Val-de-Marne (+ 2,1 %), la Seine-Saint-Denis (+ 2,0 %) et la Seine-et-Marne (+ 2,0 %) ont également contribué à tirer la moyenne régionale vers le haut. Parallèlement, Les TPE-PME du Val d'Oise (+ 1,7 %) ont affiché leur meilleure performance depuis plus de deux ans et demi tandis que celles des Hauts-de-Seine (+ 1,2 %) ont perdu plus d'un point de croissance par rapport à début 2019. Par ailleurs, les évolutions de chiffre d'affaires des entreprises de l'Essonne (+ 1,2 %) et des Yvelines (+ 0,7 %) ont quant à elles été proches de celles du 1^{er} trimestre 2019.



SOURCES ET MÉTHODOLOGIE

- Les données proviennent de la base de données Statexpert, construite à partir des télédéclarations sociales et fiscales réalisées par les experts-comptables pour le compte de leurs clients, les TPE-PME. Les données présentées ici sont issues de la compilation des informations provenant des déclarations mensuelles et trimestrielles de TVA.
- Les données trimestrielles sont basées sur un échantillon d'environ 300 000 entreprises au niveau national et d'environ 42 000 en région.
- Les données sont toujours présentées à périmètre constant d'entreprises, recalculé à chaque période ; les évolutions sont calculées en glissement annuel (une période par rapport à la même période de l'année précédente).
- Les données concernent les TPE-PME réalisant entre 20 K€ et 49 999 K€ de chiffre d'affaires annuel.
- L'indice trimestriel d'activité est corrigé du nombre de jours ouvrés. Le quatrième trimestre 2017 et le quatrième trimestre 2016 comptent le même nombre de jours ouvrés.
- Les secteurs correspondent à la nomenclature d'activités française – NAF rév. 2, 2008 (édition 2015) – Niveau 1, soit 21 secteurs (avec un zoom sur 5 d'entre eux dans la partie sectorielle).

LES PARTENAIRES

CROCIS de la CCI Paris Ile-de-France
- 27 avenue de Friedland - 75382 PARIS cedex 08
tél. : +33 (0) 1 55 65 82 00 - fax : +33 (0) 1 55 65 82 62 -
e-mail : crocis@cci-paris-idf.fr

Retrouvez toutes nos actualités sur Twitter @CROCIS_CCI_IDF
ou sur notre site www.crocis.cci-paris-idf.fr

Le Crocis (Centre Régional d'Observation du Commerce, de l'Industrie et des Services) est le centre d'observation économique régional de la Chambre de Commerce et d'Industrie de Paris Ile-de-France. Créé en 1994, il a pour principal objectif d'étudier l'économie francilienne et de produire les analyses chiffrées et commentées nécessaires à une meilleure connaissance de la région.

- Responsable : Isabelle SAVELLI
- Industrie - Démographie d'entreprises : Yves BURFIN
- Commerce - Enquêtes - Développement durable : Julien TUILIER
- Conjoncture - Benchmark européen : Mickaël LE PRIOL
- Services : Bénédicte GUALBERT
- Veille économique : Marielle GUERARD, Charlotte BIZIEUX
- PAO - Multimédia : Nathalie PAGNOUX
- Administration - Secrétariat : Isabelle BURGOT-LAMBERT

Le Conseil régional de l'Ordre des experts-comptables de Paris Ile-de-France est l'institution qui représente les experts-comptables auprès de leur environnement francilien, défend leurs intérêts et veille à la pérennité de leur activité.

Cette profession d'environ 6 000 consœurs et confrères, est devenue au fil des années le premier conseiller de l'Entreprise : statut et forme de la société, stratégie de développement, recherche de financement...

Retrouvez toutes nos actualités sur Twitter @OECParis
ou sur notre site www.oec-paris.fr

Directeur de la publication : Stéphane FRATACCI
Directeur de la rédaction : France MOROT-VIDELAINE
Rédacteur en chef : Isabelle SAVELLI
Rédacteur : Mickaël LE PRIOL
Maquette et mise en page : Nathalie PAGNOUX
Reproduction autorisée à la condition expresse de mentionner la source