



L'Ile-de-France face à d'importantes destructions d'emplois

Dans la continuité de la fin du 1^{er} trimestre 2020, l'activité francilienne a de nouveau été marquée au 2^e trimestre par l'épidémie de Covid-19 et par les contraintes sanitaires qui en ont découlé. Certaines évolutions sont restées paradoxales : le taux de chômage francilien a retrouvé son niveau d'avant la récession de 2008-2009 mais sa baisse est liée à la non-disponibilité, du fait du confinement, des personnes sans emploi ; de même, le nombre de défaillances d'entreprises est au plus bas depuis le printemps 1993 mais le repli est lié à la fermeture de la plupart des tribunaux de commerce de mi-mars à mi-mai. Il convient alors de retenir plutôt que plus de 160 000 emplois ont été détruits en Ile-de-France au cours du 1^{er} semestre 2020 ou encore que le nombre de passagers à Roissy et Orly ne s'est élevé qu'à 1,0 million d'avril à juin contre 28,6 millions à la même période en 2019.

L'emploi aussi victime de la crise sanitaire dans les Hauts-de-Seine

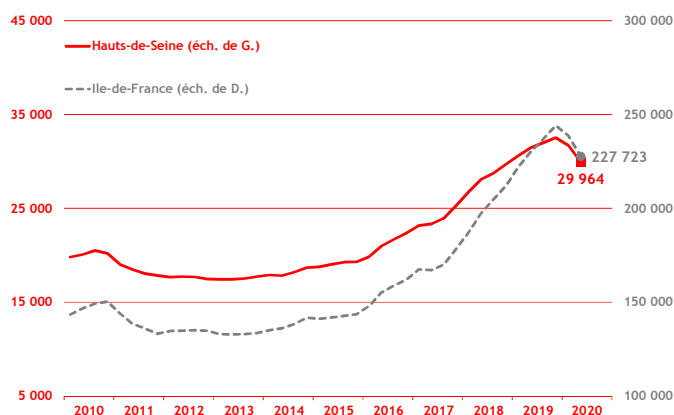
Les résultats du 2^e trimestre 2020 témoignent des premiers effets de la Covid-19 sur l'activité économique du département. Ainsi, l'emploi s'est contracté : 16 259 postes au total ont été détruits dans les secteurs principalement marchands (- 1,5 % par rapport au trimestre précédent) ; les emplois industriels ancrés dans une dynamique de recul depuis plusieurs années n'ont pas été épargnés (- 1,0 %) même si l'intérim s'est parallèlement redressé de 7,4 % après sa chute du trimestre précédent (- 31,6 %). Les créations d'entreprises ont quant à elles reculé de 22,0 %. La construction d'immobilier d'entreprise a, pour sa part, pâti des effets du confinement et des mesures sanitaires ; ainsi, les mises en chantier dans le département ont reculé de 80,9 % en glissement annuel, expliquant ainsi le recul de l'emploi dans le secteur.

Démographie d'entreprises

■ Créations d'entreprises

(dernières données : 2^e trimestre 2020)

Au 2^e trimestre 2020, le nombre d'entreprises créées dans les Hauts-de-Seine s'est établi à 6 216, dont 3 880 nouveaux micro-entrepreneurs ; à l'image du reste de la région (- 18,8 %), le département a subi une baisse conséquente du nombre total de créations par rapport au 2^e trimestre 2019 : - 22,0 %, soit le plus fort recul parmi les départements franciliens. En cumul sur les 12 derniers mois, le nombre de créations d'entreprises enregistrées a atteint 29 964 sur les 227 723 créées en Ile-de-France.



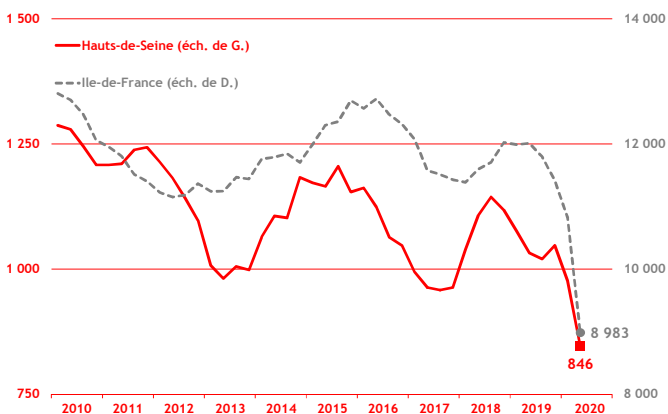
Source : Insee - Ile-de-France / cumul sur 4 trimestres glissants

■ Défaillances d'entreprises

(dernières données : 2^e trimestre 2020)

Les défaillances d'entreprises dans les Hauts-de-Seine (116 au 2^e trimestre 2020) ont poursuivi leur baisse engagée fin 2018 : - 52,8 % par rapport au 2^e trimestre 2019. Ce constat est également observé à l'échelle de la région Ile-de-France (- 59,3 %).

Toutefois, cette diminution est en partie imputable aux retards pris dans le déroulement des jugements pendant la période du confinement.



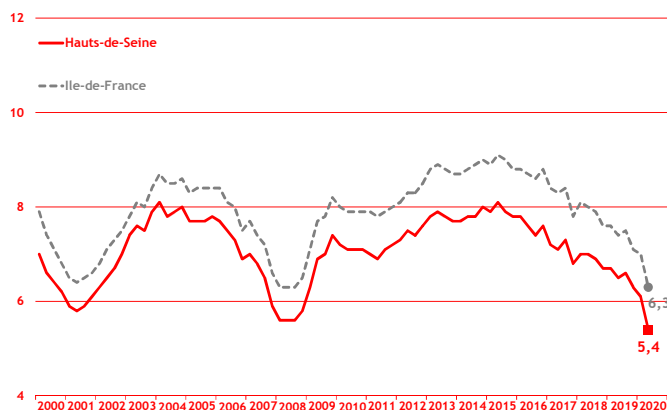
Source : Banque de France / cumul sur 4 trimestres glissants

■ Taux de chômage

(dernières données : 2^e trimestre 2020)

Au 2^e trimestre 2020, le taux de chômage départemental a poursuivi son recul (- 0,7 point par rapport au 1^{er} trimestre 2020) pour atteindre 5,4 % (contre 6,3 % au niveau régional, - 0,7 point également), soit son niveau le plus bas depuis début 1984.

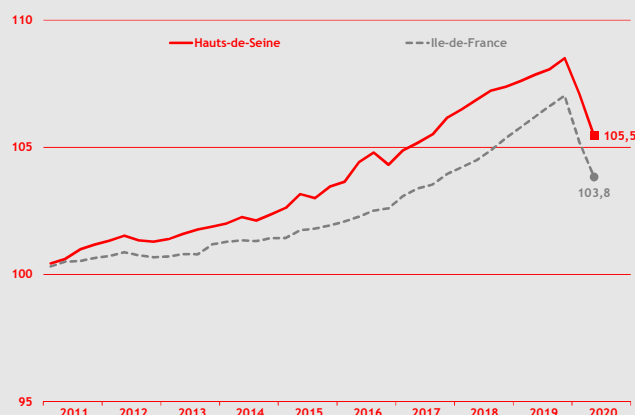
Parallèlement, le nombre de demandeurs d'emploi de catégorie A dans les Hauts-de-Seine a augmenté de 20,0 % sur un trimestre au printemps 2020 ; il convient cependant de noter que ces chiffres ne prennent pas en compte les salariés bénéficiant du chômage partiel.



Source : Insee - Ile-de-France / données cvs / en %

■ Emploi

(dernières données : 2^e trimestre 2020)



Source : Insee Ile-de-France / données cvs / base 100 au 4^e trimestre 2010

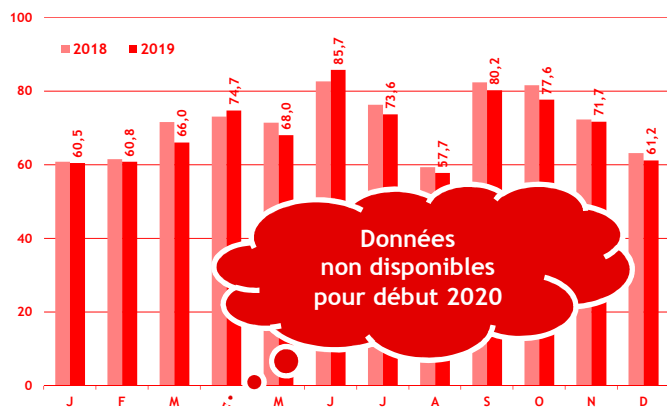
L'emploi salarié dans les Hauts-de-Seine (1 050 498 au 2^e trimestre 2020) a subi une baisse de 1,5 % par rapport au 1^{er} trimestre 2020.

Si l'intérim a rebondi de 7,4 %, les grands secteurs ont affiché des pertes d'emplois (causées en grande partie par la diminution du volume d'activité) : - 1,6 % pour le tertiaire marchand, - 1,0 % pour l'industrie et - 0,2 % pour la construction.

Activité touristique

■ Taux d'occupation hôtelier

(dernières données : décembre 2019)



Source : Comité Régional du Tourisme d'Ile-de-France / en %

Au 4^e trimestre 2019, la fréquentation hôtelière s'est détériorée à l'échelle régionale par rapport au même trimestre de 2018 ; les taux mensuels d'occupation hôteliers dans les Hauts-de-Seine n'ont pas échappé à cette tendance (- 3,9 points sur un an en octobre, - 0,5 point en novembre et - 1,9 point en décembre).

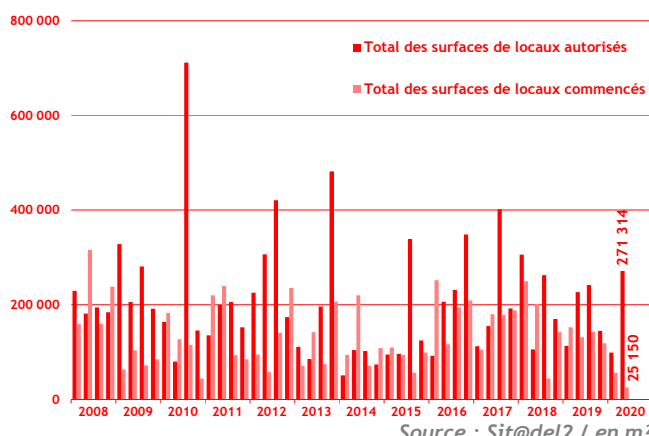
Toutefois, dans le département, la fréquentation en 2019 est restée supérieure à celles observées en 2016 et 2017.

Construction

■ Construction d'immobilier d'entreprise

(dernières données : 2^e trimestre 2020)

Les activités de construction d'immobilier d'entreprise ont enregistrées des évolutions contrastées au 2^e trimestre 2020. Les locaux commencés (25 150 m²) ont ainsi chuté de 80,9 % en glissement annuel tandis que les surfaces de locaux autorisés (271 314 m²) ont, pour leur part, augmenté de 19,7 % ; il est à noter l'effet trompe-l'œil du projet de la tour Total « The Link » à La Défense (126 000 m²), qui soutient la performance des permis de construire. Sur l'ensemble de l'Ile-de-France, les surfaces mises en chantier ont baissé de 49,2 % sur un an et celles autorisées à construire de 12,6 %.



Source : Sit@del2 / en m²