

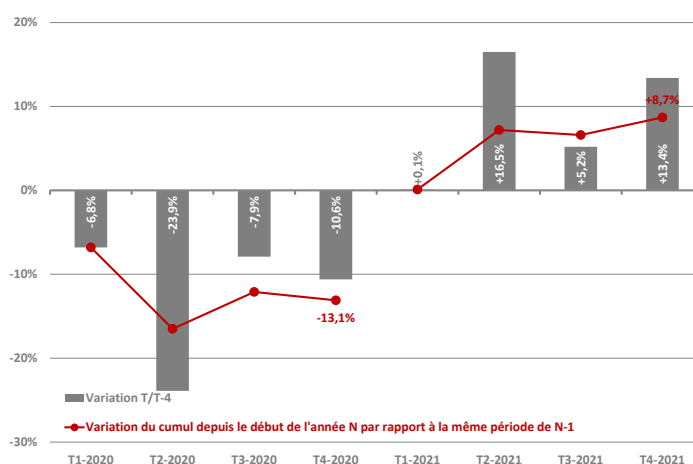
BAROMÈTRE DE L'ACTIVITÉ DES TPE-PME FRANCILIENNES

L'activité des TPE-PME franciliennes en hausse
par rapport à 2020 mais toujours en retrait
comparativement à 2019

ÉVOLUTION DU CHIFFRE D'AFFAIRES DES TPE-PME FRANCILIENNES

Le quatrième trimestre 2021 a été marqué par le début de la cinquième vague de Covid-19 ; celle-ci n'a toutefois pas engendré de mesures prophylactiques aussi importantes que fin 2020 et les TPE-PME franciliennes ont pu enregistrer une hausse de chiffre d'affaires de 13,4 % par rapport au quatrième trimestre 2020. La comparaison avec les résultats du quatrième trimestre 2019 montre même que leur chiffre d'affaires a augmenté de 2,7 % par rapport à fin 2019. Sur l'ensemble de 2021, le chiffre d'affaires des TPE-PME franciliennes a crû de 8,7 % par rapport à 2020 mais est resté en retrait de 3,9 % par rapport à 2019 ; l'Ile-de-France est ainsi la région qui accuse le déficit le plus marqué alors que, en moyenne, les TPE-PME françaises ont retrouvé leur niveau d'avant-crise (+ 1,9 %). Ces tendances globales continuent de masquer des disparités fortes d'un secteur à l'autre et d'un département francilien à l'autre.

ÉVOLUTION DU CHIFFRE D'AFFAIRES DES TPE-PME FRANCILIENNES



CONTEXTE ÉCONOMIQUE

L'activité de l'Ile-de-France reste marquée par les conséquences économiques de l'épidémie de Covid-19. Avant même le déclenchement de la guerre en Ukraine, le commerce international était désorganisé, les pénuries (semi-conducteurs, acier, etc.) perturbaient les chaînes de production et les prix des matières premières étaient déjà orientés à la hausse. Dans ce contexte, le nombre de défaillances d'entreprises recensées en Ile-de-France est malgré tout resté contenu

grâce aux dispositifs d'aide aux entreprises ; parallèlement, l'emploi salarié privé francilien a retrouvé au troisième trimestre 2021 son niveau de fin 2019 mais le taux de chômage francilien s'est encore élevé à 7,6 % contre 7,2 % au quatrième trimestre 2019. Au plan sectoriel, le tourisme peine toujours à se redresser et, sur l'ensemble de 2021, le nombre de passagers à Roissy et Orly ne s'est élevé à 41,9 millions (contre 33,1 millions en 2020 mais contre 108,0 millions en 2019).

Note méthodologique

Les évolutions sont calculées sur la base des variations du chiffre d'affaires entre une période et la même période de l'année précédente.

LE TABLEAU DES RÉGIONS

La hausse de 8,7 % du chiffre d'affaires des entreprises franciliennes en 2021 par rapport à 2020 a été inférieure à celle observée en moyenne au plan national (+ 10,2 %) et s'est avérée la moins soutenue de toutes les régions françaises.

Régions	Evolutions du chiffre d'affaires (2021 / 2020)
Corse	+ 13,3 %
Nouvelle-Aquitaine	+ 11,7 %
Occitanie	+ 11,3 %
Bourgogne-Franche-Comté	+ 11,1 %
Bretagne	+ 11,0 %
Pays de la Loire	+ 11,0 %
Grand Est	+ 10,9 %
Centre-Val de Loire	+ 10,8 %
Provence-Alpes-Côte d'Azur	+ 10,7 %
Hauts-de-France	+ 9,6 %
Normandie	+ 9,6 %
Auvergne-Rhône-Alpes	+ 9,5 %
Ile-de-France	+ 8,7 %
La Réunion	+ 8,3 %

France	+ 10,2 %
--------	----------

+ 8,7 %

C'est l'augmentation du chiffre d'affaires des TPE-PME franciliennes en 2021 comparativement à 2020.

+ 10,9 %

Il s'agit de la plus forte hausse départementale d'activité en 2021 en Ile-de-France ; elle a été observée en Seine-Saint-Denis.

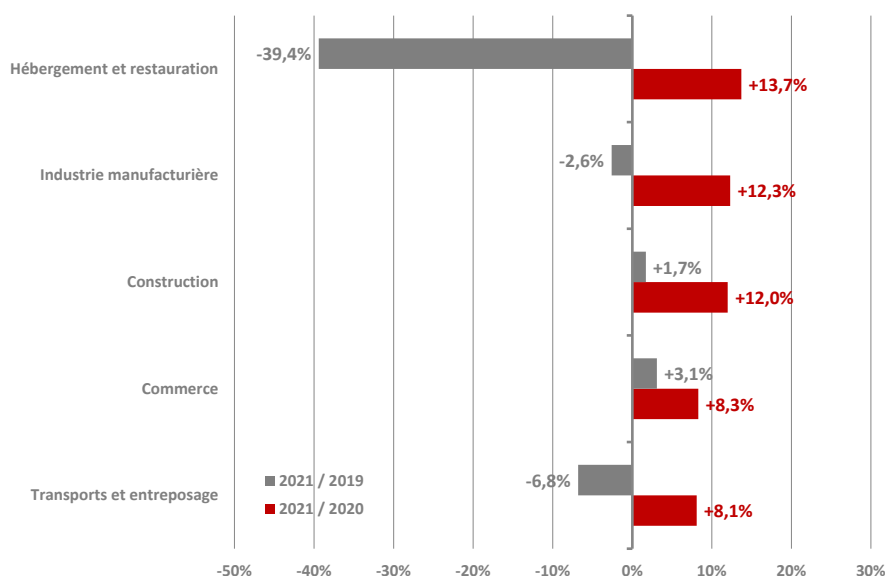
+ 13,7 %

Il s'agit de l'augmentation de chiffre d'affaires la plus marquée au plan sectoriel en Ile-de-France entre 2020 et 2021 ; ce sont les TPE-PME du secteur hébergement-restauration qui l'ont enregistrée.

EVOLUTION DU CHIFFRE D'AFFAIRES PAR SECTEURS

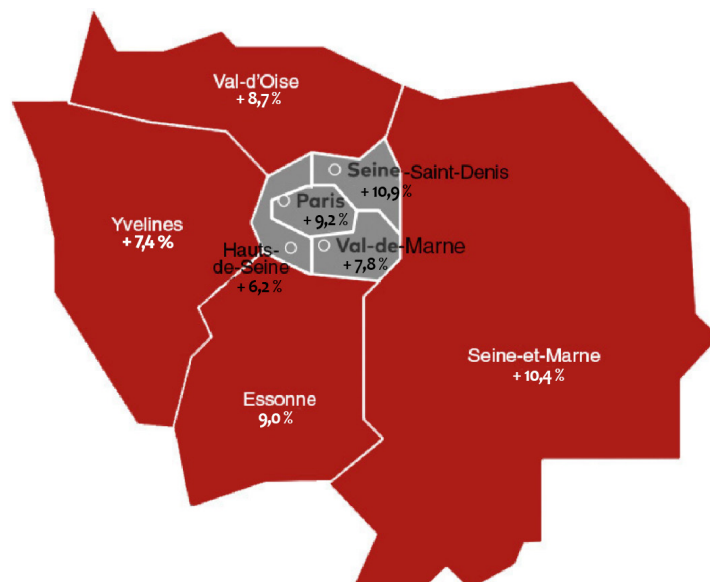
Par rapport à 2020, tous les grands secteurs analysés dans ce baromètre ont évolué de manière favorable en Ile-de-France en 2021. Les TPE-PME franciliennes de l'hébergement-restauration sont celles qui ont enregistré la hausse la plus élevée (+ 13,7 %) ; à l'inverse, le secteur des transports et de l'entreposage a bénéficié de l'augmentation la plus modérée (+ 8,1 %).

Toutefois, les conclusions sont beaucoup plus contrastées et moins favorables lorsque les comparaisons se font avec 2019. Dans ce cas, seules les entreprises du commerce et de la construction ont retrouvé et dépassé leur niveau d'activité de 2019 (respectivement + 3,1 % et + 1,7 %) ; pour l'industrie manufacturière, le déficit de chiffres d'affaires par rapport à l'année ayant précédé la pandémie est encore de 2,6 % ; si l'activité dans le secteur des transports et de l'entreposage a terminé l'année 2021 en retrait de 6,8 %, ce sont surtout les TPE-PME de l'hébergement-restauration pour qui le rebond s'avère le plus difficile (- 39,4 % par rapport à 2019).



EVOLUTION DU CHIFFRE D'AFFAIRES PAR DÉPARTEMENTS

En 2021, tous les départements de la région ont vu le chiffre d'affaires de leurs TPE-PME augmenter par rapport à 2020 ; toutefois, l'ampleur des hausses est hétérogène : les augmentations ont été comprises entre + 6,2 % dans les Hauts-de-Seine et + 10,9 % en Seine-Saint-Denis. Par ailleurs, l'analyse est moins favorable lorsqu'on compare les résultats de 2021 avec ceux de 2019 ; dans ce cas, le chiffre d'affaires est hausse seulement en Seine-et-Marne (+ 1,2 %) et en Essonne (+ 0,7 %). Si les entreprises de Seine-Saint-Denis (- 0,2 %), du Val-de-Marne (- 0,5 %) et du Val-d'Oise (- 0,9 %) ont quasiment retrouvé leur niveau d'activité d'avant la pandémie, celles des Yvelines (- 2,6 %), des Hauts-de-Seine (- 3,6 %) et, surtout, de Paris (- 8,5 %) en sont encore loin.



Note : variations en 2021 par rapport à 2020

SOURCES ET MÉTHODOLOGIE

- Les données proviennent de la base de données Stateexpert, construite à partir des télédéclarations sociales et fiscales réalisées par les experts-comptables pour le compte de leurs clients, les TPE-PME. Les données présentées ici sont issues de la compilation des informations provenant des déclarations mensuelles et trimestrielles de TVA.
- Les données trimestrielles sont basées sur un échantillon d'environ 70 000 entreprises en Ile-de-France.
- Les évolutions sont calculées en glissement annuel (une période par rapport à la même période de l'année précédente) et corrigées des jours ouvrés.
- Les entreprises dont le chiffre d'affaires trimestriel dépasse 3 fois l'écart-type du chiffre d'affaires trimestriel moyen des entreprises du même secteur d'activité sont écartées de l'analyse. Les entreprises réalisant un chiffre d'affaires annuel supérieur à 50 millions d'euros sont également écartées de l'échantillon.
- L'indice de chiffre d'affaires mesure l'évolution du chiffre d'affaires moyen par entreprise entre un trimestre et la même période de l'année précédente, avec correction des jours ouvrés.
- L'indice de chiffre d'affaires cumulé mesure l'évolution du chiffre d'affaires moyen par entreprise de la période du premier trimestre de l'année n au dernier trimestre présenté de l'année n, par rapport au chiffre d'affaires moyen par entreprise de la même période de l'année n-1, avec correction des jours ouvrés.

PARTENAIRES

CROCIS de la CCI Paris Ile-de-France
- 27 avenue de Friedland - 75382 PARIS cedex 08
tél. : +33 (0) 1 55 65 82 00 - fax : +33 (0) 1 55 65 82 62 -
e-mail : crocis@cci-paris-idf.fr

Retrouvez toutes nos actualités sur Twitter @CROCIS_CCI_IDF
ou sur notre site www.crocis.cci-paris-idf.fr

Le Crocis (Centre Régional d'Observation du Commerce, de l'Industrie et des Services) est le centre d'observation économique régional de la Chambre de Commerce et d'Industrie de Paris Ile-de-France. Créé en 1994, il a pour principal objectif d'étudier l'économie francilienne et de produire les analyses chiffrées et commentées nécessaires à une meilleure connaissance de la région.

- Responsable : Julien TUILLIER
- Industrie - Démographie d'entreprises - Enquêtes : Yves BURFIN
- Conjoncture - Benchmark européen - Tourisme : Mickaël LE PRIOL
- Services - commerce - Développement Durable :
Bénédicte GUALBERT
- Veille économique : Marielle GUERARD, Charlotte BIZIEUX
- PAO - CM : Nathalie PAGNOUX
- Administration - Secrétariat : Isabelle BURGOT-LAMBERT

Le Conseil régional de l'Ordre des experts-comptables de Paris Ile-de-France est l'institution qui représente les experts-comptables auprès de leur environnement francilien, défend leurs intérêts et veille à la pérennité de leur activité.

Cette profession d'environ 6 000 consœurs et confrères, est devenue au fil des années le premier conseiller de l'Entreprise : statut et forme de la société, stratégie de développement, recherche de financement...

Retrouvez toutes nos actualités sur Twitter @OECParis
ou sur notre site www.oec-paris.fr

Directeur de la publication : Stéphane FRATACCI
Directeur de la rédaction : France MOROT-VIDELAINE
Rédacteur en chef : Isabelle SAVELLI
Rédacteur : Mickaël LE PRIOL
Maquette et mise en page : Nathalie PAGNOUX
Reproduction autorisée à la condition expresse de mentionner la source