

L'économie francilienne a bien résisté début 2022

Dans un contexte marqué par la vague omicron puis le déclenchement de la guerre en Ukraine, l'activité francilienne a globalement bien résisté au 1^{er} trimestre 2022. L'emploi salarié privé a continué à croître en Ile-de-France début 2022 ; parallèlement, le taux de chômage francilien s'est réduit de 0,1 point pour se fixer à 7,0 % et a ainsi retrouvé un niveau comparable à ceux de début 2009. Pour autant, l'intérim a marqué le pas en fin de trimestre ; par ailleurs, même s'il est toujours faible, le nombre de défaillances d'entreprises est reparti à la hausse en Ile-de-France début 2022. Au plan sectoriel, les tendances sont hétérogènes : les commercialisations de bureaux en Ile-de-France cumulées sur douze mois ont notamment repassé le cap des 2 000 000 m² pour la première fois depuis début 2020 tandis que l'activité hôtelière est restée plus affectée par les conséquences de la crise dans la région-capitale que dans les autres régions de l'hexagone.

Des indicateurs économiques globalement au vert à Paris début 2022

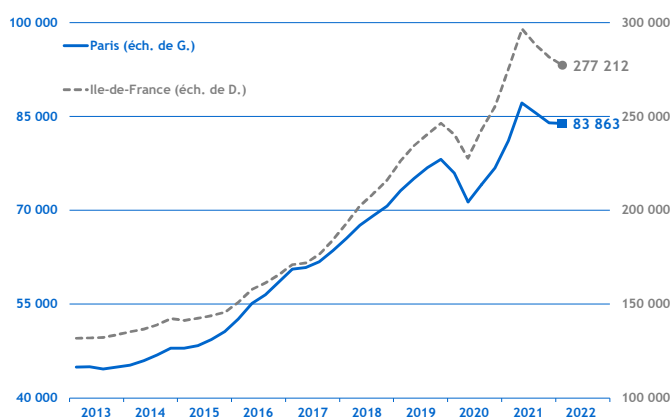
Les indicateurs de l'économie parisienne se sont avérés favorables au 1^{er} trimestre 2022. Les créations d'entreprises sont restées très dynamiques à Paris, à des niveaux proches des points hauts de début 2021. Parallèlement, le nombre de défaillances d'entreprises s'est maintenu à des niveaux planchers malgré un léger rebond au cours du trimestre. Le taux de chômage s'est établi à 5,8 % et le niveau de l'emploi a pour la première fois dépassé la barre de 1,9 million d'emplois à Paris grâce à des créations continues et soutenues ces derniers mois (14 252 emplois supplémentaires au 1^{er} trimestre 2022). Si la fréquentation touristique est restée en deçà des niveaux de 2019, un retour croissant des touristes a été observé au fur et à mesure du 1^{er} trimestre 2022.

Démographie d'entreprises

■ Créations d'entreprises

(dernières données : 1^{er} trimestre 2022)

Paris a enregistré 23 222 créations d'entreprises au 1^{er} trimestre 2022, soit un niveau très élevé même s'il est resté légèrement en retrait des records historiques enregistrés début 2021 (-0,5 %). Le dynamisme de l'entrepreneuriat parisien a été porté par les créations d'entreprises « classiques » (+11,4 % par rapport au 1^{er} trimestre 2021) tandis que le nombre de nouveaux micro-entrepreneurs a reculé de 11,5 % dans le même temps. Il est à noter que les courbes des créations d'entreprises ont de nouveau suivi les mêmes orientations à l'échelle parisienne et à l'échelle francilienne.



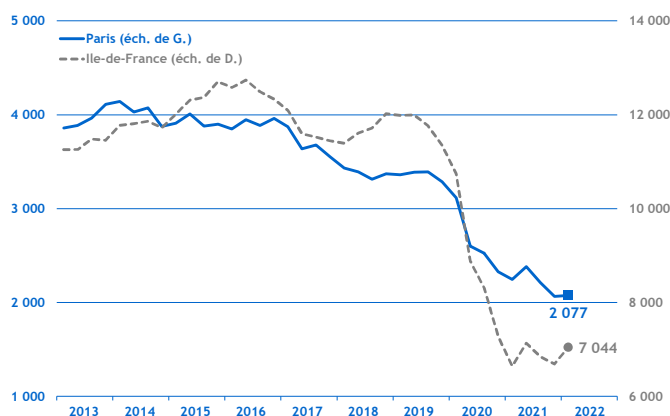
Source : Insee - Ile-de-France / cumul sur 4 trimestres glissants

■ Défaillances d'entreprises

(dernières données : 1^{er} trimestre 2022)

Au 1^{er} trimestre 2022, le nombre de défaillances d'entreprises s'est élevé à 632, soit une hausse de 2,3 % par rapport à la même période de l'année précédente ; toutefois le niveau est resté très bas.

En cumul sur une année glissante, les défaillances d'entreprises se sont élevées à 2 077.



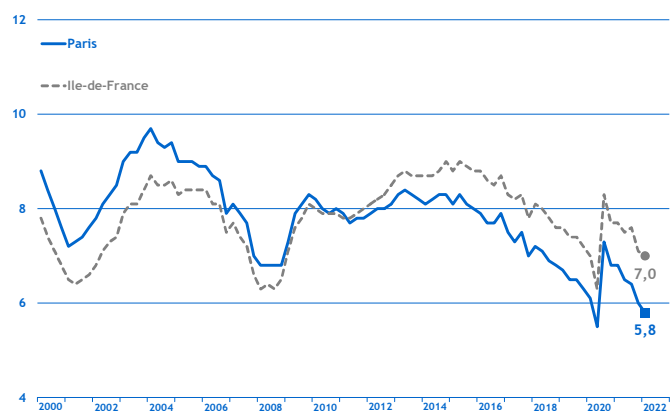
Source : Banque de France / cumul sur 4 trimestres glissants

Taux de chômage

(dernières données : 1^{er} trimestre 2022)

Dans la continuité de ce qui est observé depuis fin 2020, le taux de chômage à Paris a enregistré un nouveau recul au 1^{er} trimestre 2022 pour s'établir à 5,8 %.

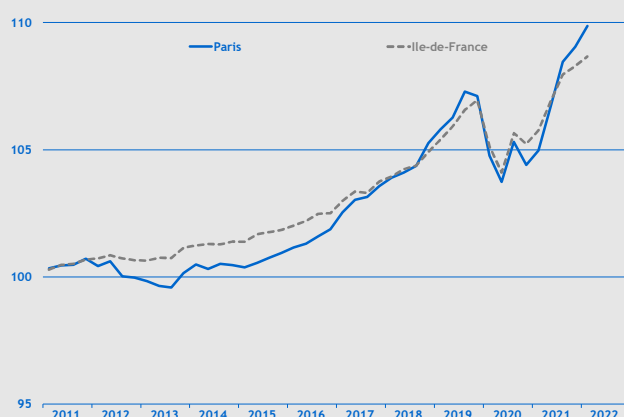
Parallèlement, la capitale ne comptait plus que 117 120 demandeurs d'emplois sans aucune activité (catégorie A).



Source : Insee - Ile-de-France / données cvs / en %

Emploi

(dernières données : 1^{er} trimestre 2022)



Source : Insee Ile-de-France / données cvs / base 100 au 4^e trimestre 2010

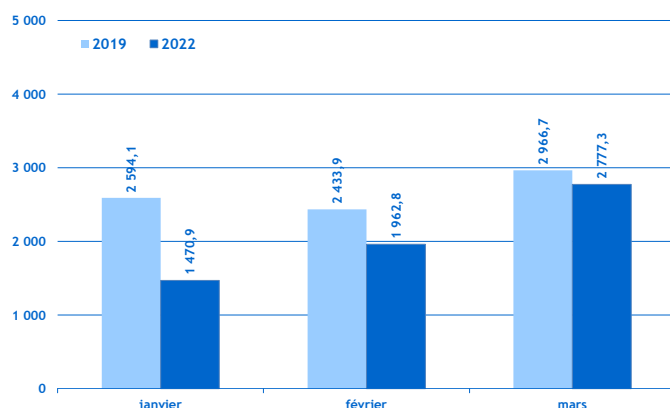
Au 1^{er} trimestre 2022, l'évolution haussière de l'emploi s'est confirmée à Paris. Ainsi, la capitale comptait 1 908 165 emplois salariés, un niveau jamais atteint jusqu'alors ; cela correspond à la création nette de 14 252 emplois au cours du trimestre.

Le secteur tertiaire, très représenté en volume à Paris, a été particulièrement dynamique début 2022 (+ 14 694 unités).

Activité touristique

Fréquentation hôtelière

(dernières données : mars 2022)



Source : Insee Ile-de-France / en milliers

Sur l'ensemble du 1^{er} trimestre 2022, l'activité hôtelière a été en deçà de celle enregistrée en 2019, c'est-à-dire avant la pandémie du Covid-19. Cependant, la fréquentation hôtelière a évolué favorablement au cours du trimestre et l'écart avec les chiffres de 2019 s'est réduit progressivement : - 43,3 % en janvier par rapport au même mois de 2019, - 19,4 % en février et - 6,4 % en mars.

Il est à noter que cette embellie s'est avérée commune à tous les départements franciliens.

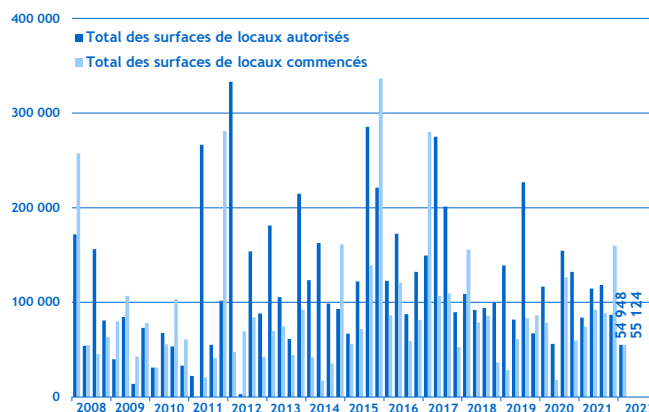
Construction

Construction d'immobilier d'entreprise

(dernières données : 1^{er} trimestre 2022)

Le volume des surfaces autorisées à la construction (54 948 m²) à Paris s'est réduit de 34,6 % au 1^{er} trimestre 2022 par rapport au 1^{er} trimestre 2021 (contre + 8,1 % à l'échelle régionale) ; le déficit est même de 52,9 % par rapport à la situation d'avant pandémie (1^{er} trimestre 2020).

Parallèlement, les surfaces de locaux commencés ont suivi une même orientation à la baisse (- 25,8 % contre + 20,5 % en moyenne en Ile de France).



Source : Sit@del2 / en m²