



L'Ile-de-France face à d'importantes destructions d'emplois

Dans la continuité de la fin du 1^{er} trimestre 2020, l'activité francilienne a de nouveau été marquée au 2^e trimestre par l'épidémie de Covid-19 et par les contraintes sanitaires qui en ont découlé. Certaines évolutions sont restées paradoxales : le taux de chômage francilien a retrouvé son niveau d'avant la récession de 2008-2009 mais sa baisse est liée à la non-disponibilité, du fait du confinement, des personnes sans emploi ; de même, le nombre de défaillances d'entreprises est au plus bas depuis le printemps 1993 mais le repli est lié à la fermeture de la plupart des tribunaux de commerce de mi-mars à mi-mai. Il convient alors de retenir plutôt que plus de 160 000 emplois ont été détruits en Ile-de-France au cours du 1^{er} semestre 2020 ou encore que le nombre de passagers à Roissy et Orly ne s'est élevé qu'à 1,0 million d'avril à juin contre 28,6 millions à la même période en 2019.

En Essonne, un printemps marqué par les conséquences de la crise sanitaire

A l'instar des tendances observées à l'échelle francilienne, le 2^e trimestre 2020 s'est inscrit dans la continuité du 1^{er} trimestre. Ainsi, l'activité essonnienne a enregistré des évolutions assez contrastées : si les défaillances d'entreprises et le taux de chômage sont à leurs niveaux les plus bas de ces dix dernières années, il s'agit surtout des conséquences liées aux retards pris dans les jugements par les tribunaux de commerce, d'une part, et, de l'indisponibilité des actifs pendant le confinement, d'autre part. Dans le même temps, les créations d'entreprises, bien que toujours dynamiques, ont commencé à décroître, sous l'effet du repli des créations d'entreprises « classiques » ; mais c'est surtout la perte de plus de 3 100 emplois dans l'industrie et le tertiaire marchand qui constitue le chiffre marquant du printemps 2020 en Essonne.

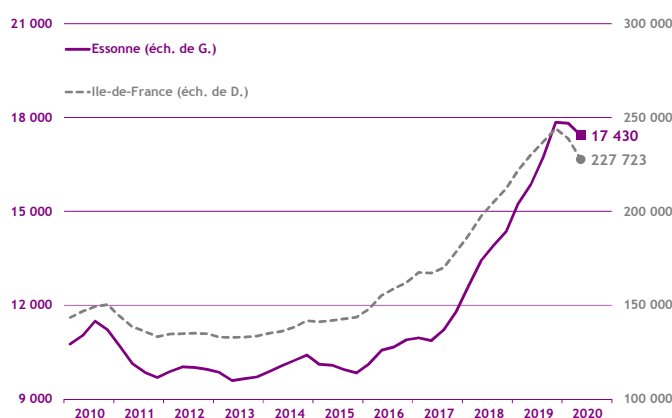
Démographie d'entreprises

■ Créations d'entreprises

(dernières données : 2^e trimestre 2020)

Au 2^e trimestre 2020, l'Essonne a enregistré un total de 3 773 créations d'entreprises (- 9,3 % par rapport au 2^e trimestre 2019) ; sur les douze derniers mois, le nombre de créations s'est ainsi élevé à 17 430.

Cette diminution s'explique en grande partie par le repli des créations d'entreprises « classiques » (- 19,2 %) tandis que le nombre de nouveaux micro-entrepreneurs a mieux résisté (- 1,7 %).



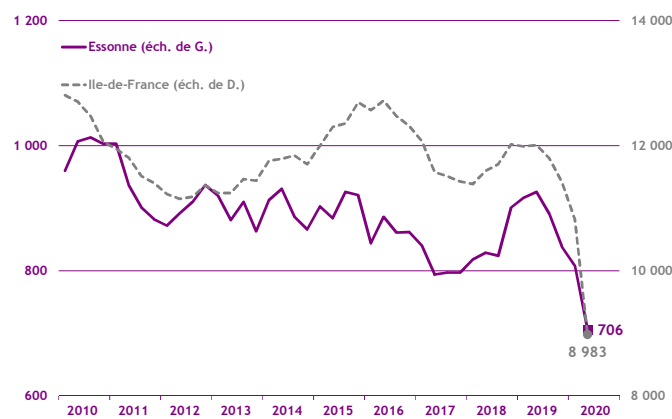
Source : Insee - Ile-de-France / cumul sur 4 trimestres glissants

■ Défaillances d'entreprises

(dernières données : 2^e trimestre 2020)

Au cours du 2^e trimestre 2020, 115 défaillances d'entreprises ont été comptabilisées en Essonne, soit une diminution de 47,0 % par rapport à la même période de 2019 (contre - 59,3 % à l'échelle régionale).

Sur les quatre derniers trimestres, le total des défaillances d'entreprises s'est ainsi élevé à 706 unités au sein du département.

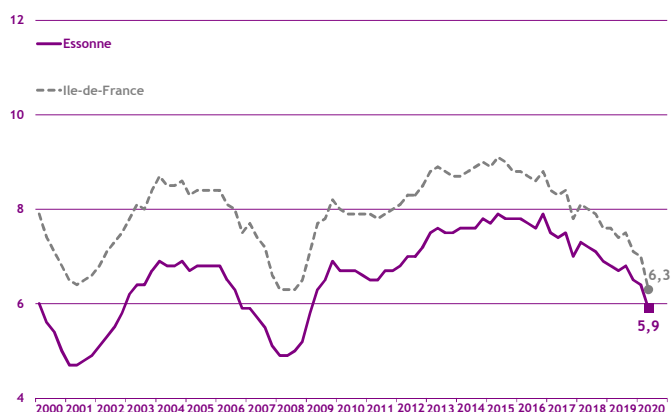


Source : Banque de France / cumul sur 4 trimestres glissants

Taux de chômage

(dernières données : 2^e trimestre 2020)

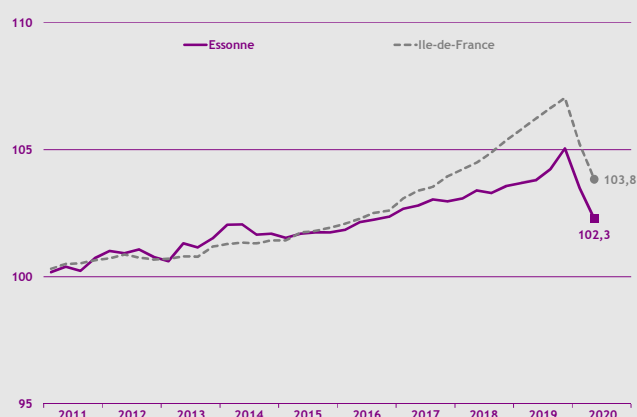
Le taux de chômage essonnien a atteint 5,9 % au 2^e trimestre 2020, soit une diminution de 0,5 point au regard du trimestre précédent. Une tendance similaire a été observée à l'échelle régionale, avec un taux passé de 7,0 % au 1^{er} trimestre 2020 à 6,3 % au suivant. Par conséquent l'Essonne affiche un taux de chômage inférieur à la moyenne francilienne, proche des valeurs observées dans les départements où il est le plus faible : 5,4 % dans les Hauts-de-Seine et 5,5 % à Paris et dans les Yvelines.



Source : Insee - Ile-de-France / données cvs / en %

Emploi

(dernières données : 2^e trimestre 2020)



Source : Insee Ile-de-France / données cvs / base 100 au 4^e trimestre 2010

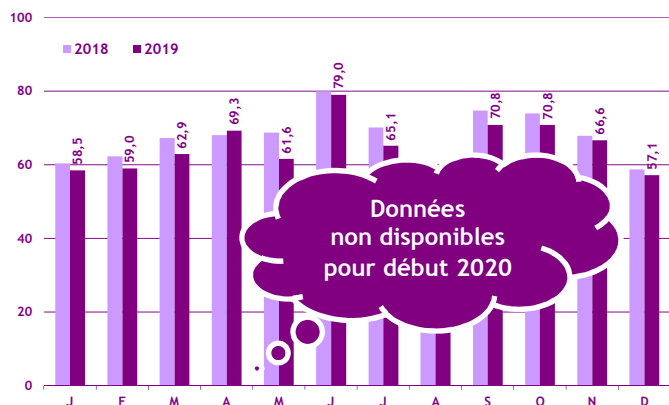
Au 2^e trimestre 2020, le nombre d'emplois total s'est élevé à 443 439 en Essonne. Ce niveau d'emploi a représenté une diminution de 1,2 % par rapport au 1^{er} trimestre 2020 équivalente à celle observée au plan régional (- 1,3 %).

C'est le secteur de la construction (+ 0,5 % sur un trimestre) qui s'est montré le plus résilient en termes d'effectifs tandis que le secteur tertiaire marchand et l'industrie ont plus souffert (respectivement - 1,1 % et - 1,0 %).

Activité touristique

Taux d'occupation hôtelier

(dernières données : décembre 2019)



Source : Comité Régional du Tourisme d'Ile-de-France / en %

Au 4^e trimestre 2019, l'activité hôtelière essonnienne a reculé ; ainsi, le taux d'occupation hôtelier a diminué de 3,1 points en octobre, de 1,2 point en novembre, et de 1,5 point en décembre par rapport aux mêmes mois de 2018 ; ces baisses font suite à plusieurs autres mois moroses en termes de fréquentation hôtelière.

L'Essonne s'inscrit cependant dans la tendance régionale, les taux d'occupation enregistrés d'octobre à décembre derniers en Ile-de-France ayant aussi été inférieurs à ceux de fin 2018.

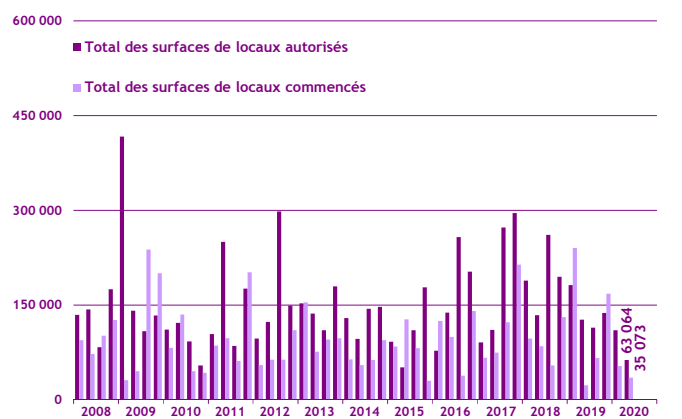
Construction

Construction d'immobilier d'entreprise

(dernières données : 2^e trimestre 2020)

Les surfaces d'immobilier d'entreprise mises en chantier dans le département ont représenté 35 073 m² au cours du 2^e trimestre 2020 (soit + 52,5 % sur un an) ; dans le même temps, les mises en chantier ont diminué en moyenne de 49,2 % au plan régional.

Les autorisations de construire ont quant à elles représenté 63 064 m² (soit - 50,3 % par rapport au 2^e trimestre 2019), alors que, sur la même période, elles ont diminué de 12,6 % en Ile-de-France.



Source : Sit@del2 / en m²

Publication réalisée par :

Yvan CHELLIN, CCI Essonne : ychellin@essonne.cci.fr

Mickaël LE PRIOL, Crocis : mlepriol@cci-paris-idf.fr

Les notes de conjoncture des autres départements franciliens sont téléchargeables sur le site Internet du Crocis

www.essonne.cci.fr

www.crocis.cci-paris-idf.fr