

Un début de reprise depuis le printemps en Ile-de-France

Après avoir évolué très poussivement début 2021, l'activité francilienne a retrouvé du tonus au 2^e trimestre 2021. Le rebond s'est notamment manifesté sur le front de l'emploi : l'emploi privé a ainsi augmenté de 1,0 % au printemps dernier, ce qui a porté le volume des créations à plus de 68 000 au 1^{er} semestre 2021. La région-capitale n'en reste pas moins en retard par rapport aux autres régions : l'emploi salarié privé a en effet retrouvé et dépassé son point haut d'avant-crise au plan national alors que le déficit est encore de près de 54 000 emplois en Ile-de-France. Par ailleurs, l'écart entre le taux de chômage francilien et le taux en France métropolitaine est cantonné à quelques dixièmes de point, une situation inédite depuis 2003-2005. Au plan sectoriel, le trafic de Paris Aéroport a commencé à se redresser à partir d'avril dernier : de juillet 2020 à juin 2021, il s'est élevé à 24,0 millions contre 19,0 millions d'avril 2020 à mars 2021.

La reprise économique s'installe en Essonne

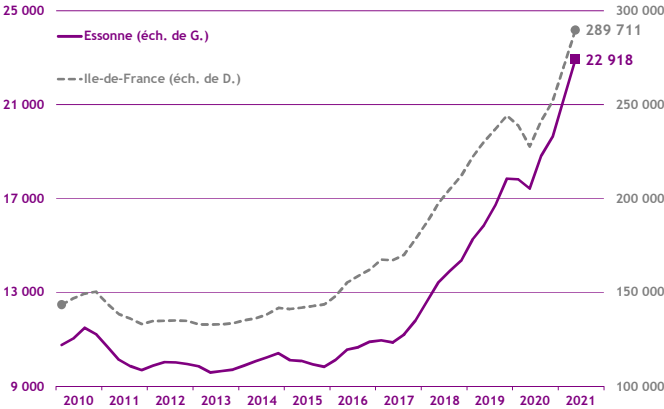
Le retour à la normale, entamé en début d'année, s'est poursuivi au 2^e trimestre 2021. En effet, en passant de 7,0 % à 6,9 %, le taux de chômage essonnien s'est positionné à 0,3 point de son niveau d'avant-crise (4^e trimestre 2019). L'emploi salarié privé a, quant à lui, dépassé son niveau de fin 2019 grâce à une progression de 0,7 % sur un trimestre. Par ailleurs, Si l'on compare à ses niveaux d'avant la pandémie, le secteur de la construction d'immobilier d'entreprise a enregistré un net rebond d'activité (+ 188,7 % de surfaces mises en chantier par rapport au 2^e trimestre 2019). Du côté de la sphère entrepreneuriale, les créations d'entreprises ont continué leur ascension (+ 44,2 % par rapport au 2^e trimestre 2020) et, bien que les défaillances d'entreprises aient augmenté par rapport au printemps 2020, elles sont restées faibles par rapport à la même période de 2019 (- 38,6 %).

Démographie d'entreprises

■ Créations d'entreprises

(dernières données : 2^e trimestre 2021)

Le nombre d'entreprises créées a poursuivi son ascension en Essonne au 2^e trimestre 2021 (+ 44,2 % en glissement annuel). Comparées au 2^e trimestre d'une année « classique », comme 2019, les créations d'entreprises ont augmenté dans le département de 30,5 % ; cette progression a été supérieure de 16,9 points à celle observée au niveau régional. En cumul sur quatre trimestres, ce sont 22 918 entreprises qui ont été créées, un niveau sans commune mesure avec les années d'avant-crise.



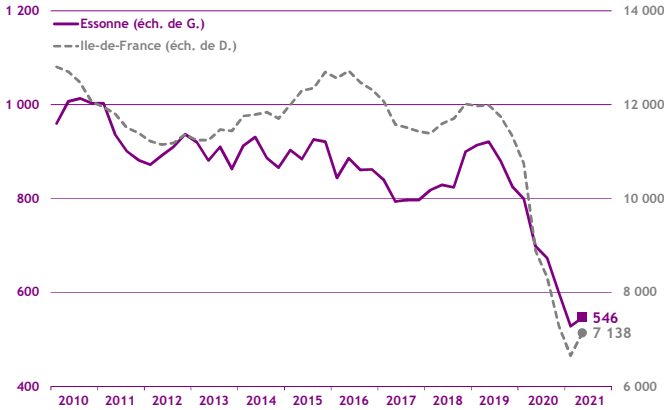
Source : Insee - Ile-de-France / cumul sur 4 trimestres glissants

■ Défaillances d'entreprises

(dernières données : 2^e trimestre 2021)

Après une diminution importante du nombre de défaillances depuis le début de la crise sanitaire, celui-ci est reparti à la hausse au 2^e trimestre 2021.

Au cours du trimestre, 132 entreprises ont été défaillantes soit 15,8 % de plus qu'au 2^e trimestre 2020 ; néanmoins, cela reste 38,6 % de moins qu'au 2^e trimestre 2019.



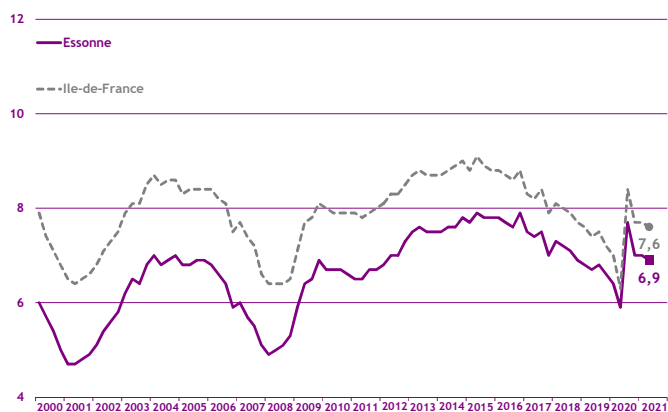
Source : Banque de France / cumul sur 4 trimestres glissants

Taux de chômage

(dernières données : 2^e trimestre 2021)

Après deux trimestres de stabilité, le taux de chômage essonnien s'est réduit de 0,1 point au 2^e trimestre 2021, soit 6,9%. Cette variation est identique à celle des autres départements d'Ile-de-France, à l'exception de Paris qui a vu son taux de chômage diminuer de 0,2 point et des Yvelines dont le taux est resté stable.

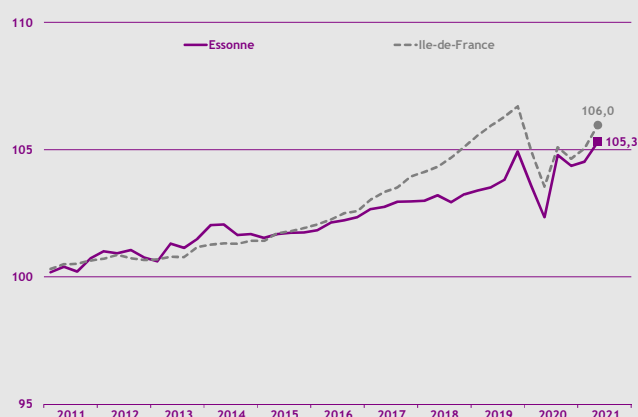
En tout état de cause, le taux de chômage du département est resté supérieur à son niveau d'avant-crise (6,6% au 4^e trimestre 2019).



Source : Insee - Ile-de-France / données cvs / en %

Emploi

(dernières données : 2^e trimestre 2021)



Source : Insee Ile-de-France / données cvs / base 100 au 4^e trimestre 2010

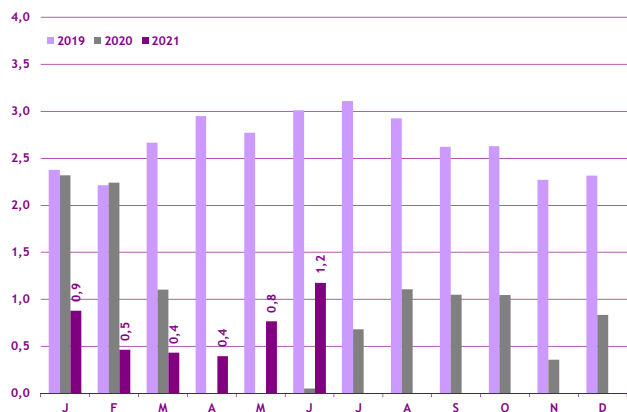
L'emploi salarié privé a continué sa progression au 2^e trimestre 2021. En effet, entre le 1^{er} trimestre 2021 et le 2^e trimestre 2021, son volume a augmenté de 0,7% atteignant ainsi le nombre de 456 634 unités. Par conséquent, l'emploi en Essonne a dépassé son niveau d'avant-crise.

Au plan sectoriel, le tertiaire marchand a connu la plus importante progression (+ 2 685 emplois, soit + 1,1% par rapport au trimestre précédent).

Activité touristique

Trafic passagers à l'aéroport d'Orly

(dernières données : juin 2021)



Source : Groupe ADP / en millions

Au 2^e trimestre 2021, le nombre de passagers à l'aéroport d'Orly a nettement progressé par rapport au 2^e trimestre 2020 (2,3 millions contre moins de 52 000 un an plus tôt). Cette augmentation a été notamment permise par l'ouverture de la vaccination aux personnes de plus de 18 ans et par la réouverture des frontières en fonction de la situation sanitaire des pays étrangers et du statut vaccinal des voyageurs.

Toutefois, les flux de passagers sont restés modérés en comparaison avec le 2^e trimestre 2019 (- 73,3%).

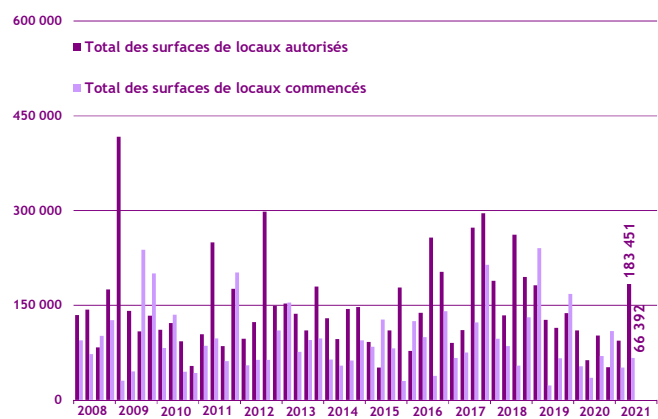
Construction

Construction d'immobilier d'entreprise

(dernières données : 2^e trimestre 2021)

Après un début d'année au ralenti, l'activité du secteur de la construction d'immobilier d'entreprise a rebondi très fortement au 2^e trimestre 2021.

En effet, 183 451 m² ont été autorisés, ce qui représente en valeur absolue le volume le plus important en Ile-de-France et une augmentation de 44,7% par rapport au 2^e trimestre 2019 ; A 66 392 m² ; les surfaces mises en chantier ont quant à elles presque triplé (+ 188,7%) par rapport à leur niveau du 2^e trimestre 2019.



Source : Sit@del2 / en m²