

Le nombre d'emplois de nouveau en baisse en Ile-de-France fin 2020

Alors qu'elle avait pu reprendre son souffle au cours de l'été 2020 entre deux vagues de l'épidémie de Covid-19, l'activité francilienne a de nouveau été à la peine au 4^e trimestre 2020. Ainsi, le nombre d'emplois salariés privés a diminué de 25 000 unités dans la région fin 2020 et le déficit d'emplois par rapport au point haut de fin 2019 a atteint 110 000. Par ailleurs, malgré une baisse en trompe-l'œil au dernier trimestre du fait de la non-disponibilité immédiate des personnes sans emploi du 31 octobre au 14 décembre 2020, le taux de chômage francilien (7,7 % au 4^e trimestre 2020, soit - 0,7 point) n'est désormais plus inférieur au taux en France métropolitaine (7,7 % également, soit - 1,2 point) et, ce, pour la première fois depuis le printemps 2005. Le trafic aérien ne s'est pas rétabli fin 2020 et, sur l'ensemble de l'année dernière, seuls 33,1 millions de passagers ont fréquenté les aéroports de Roissy et Orly, soit le trafic le plus faible enregistré depuis 1986.

La reprise de l'activité essonnienne ralentie par le deuxième confinement

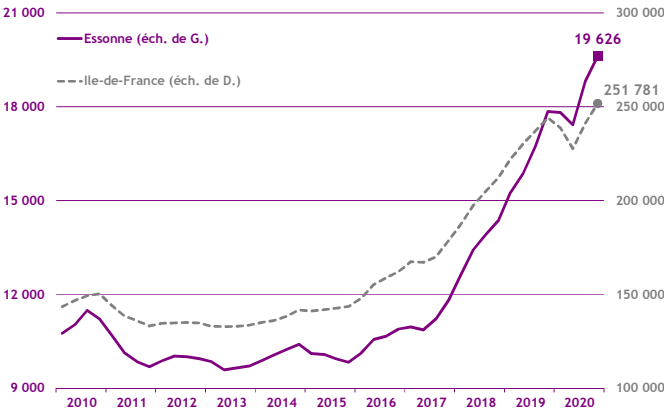
Après avoir montré quelques signes de résistance face à la crise liée à la Covid-19 au 3^e trimestre 2020, l'économie essonnienne a peiné à confirmer cet élan au 4^e trimestre 2020. En effet, le nombre d'emplois salariés a reculé de 0,4 % par rapport au trimestre précédent, ce qui a représenté une diminution de 1 823 emplois. Bien que le taux de chômage ait affiché une baisse d'1,0 point (à 6,8 %), ce dernier est à relativiser du fait des effets du deuxième confinement. Avec 33,3 % de défaillances d'entreprises en moins au 4^e trimestre 2020 par rapport au 4^e trimestre 2019, les différentes aides accordées aux entreprises pour faire face à la crise ont permis à nombre d'entre elles de subsister. En revanche, le nombre d'entreprises créées a poursuivi sa progression en Essonne avec une augmentation de 16,4 % par rapport au 4^e trimestre 2019.

Démographie d'entreprises

■ Créations d'entreprises

(dernières données : 4^e trimestre 2020)

5 763 entreprises ont été créées au 4^e trimestre 2020 en Essonne, ce qui a représenté une augmentation de 16,4 % par rapport au 4^e trimestre 2019. Cette progression est similaire à celle constatée au plan régional (+ 16,1 %). Sur l'ensemble de l'année 2020, le département a ainsi enregistré un nombre de créations s'élevant à 19 626, soit une valeur supérieure de 10,0% par rapport au total de l'année 2019 (17 846).

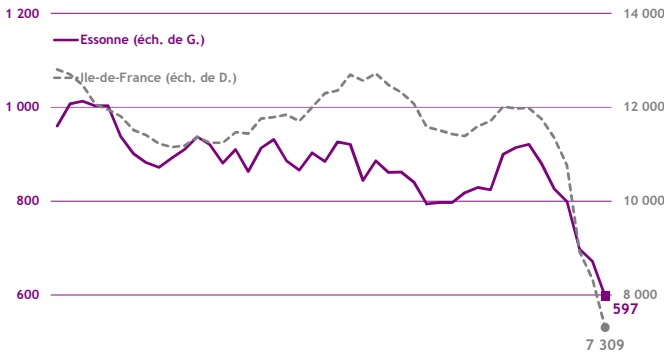


Source : Insee - Ile-de-France / cumul sur 4 trimestres glissants

■ Défaillances d'entreprises

(dernières données : 4^e trimestre 2020)

Au 4^e trimestre 2020, le nombre de défaillances d'entreprises s'est élevé à 150, soit - 33,3 % par rapport au 4^e trimestre 2019. Fruit des dispositifs d'aides aux entreprises affectées par la crise sanitaire, le total des défaillances d'entreprises n'a cessé de baisser en 2020 aboutissant à un nombre de 597 dans le département sur l'ensemble de l'année. Cependant, un inversement de la tendance peut être à craindre une fois les mesures de soutien levées et leurs effets estompés.



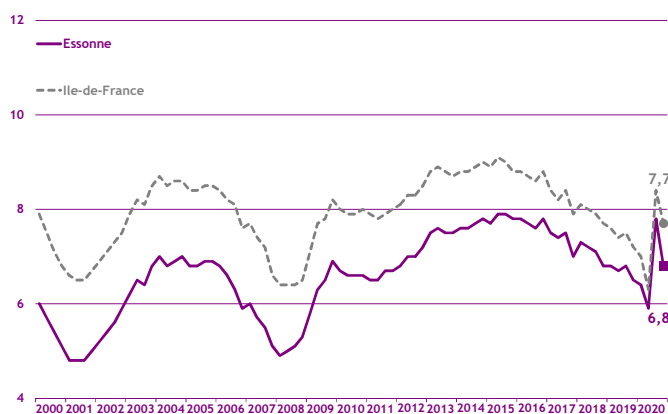
Source : Banque de France / cumul sur 4 trimestres glissants

Taux de chômage

(dernières données : 4^e trimestre 2020)

Le taux de chômage a reculé au 4^e trimestre 2020 jusqu'à 6,8%, ce qui représente une diminution d'1,0 point par rapport au trimestre précédent. Cette baisse, est la résultante du deuxième confinement qui a eu pour effet de contraindre la recherche d'emploi ainsi que la disponibilité des chômeurs.

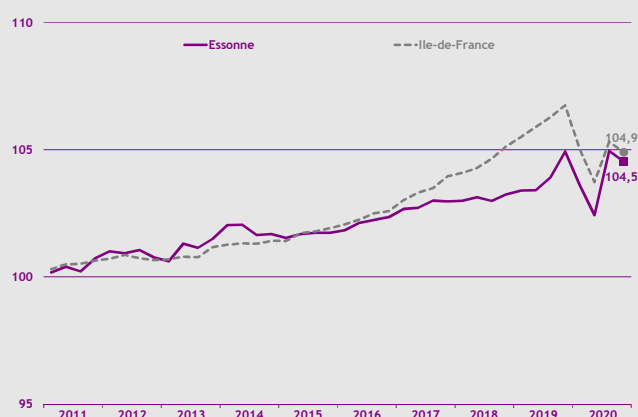
Ainsi, le taux de chômage en Essonne se positionne à un niveau inférieur à la moyenne francilienne et exactement au même niveau que Paris et les Hauts-de-Seine.



Source : Insee - Ile-de-France / données cvs / en %

Emploi

(dernières données : 4^e trimestre 2020)



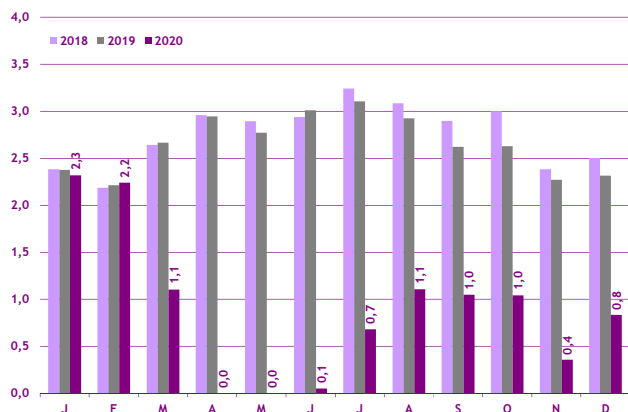
Source : Insee Ile-de-France / données cvs / base 100 au 4^e trimestre 2010

S'élevant à 453 272 en Essonne au 4^e trimestre 2020, le volume de l'emploi salarié a régressé de 0,4 % par rapport au trimestre précédent, soit une baisse d'une ampleur identique à celle observée au plan régional. Le secteur de la construction s'est démarqué en étant le seul à enregistrer une hausse entre le 4^e trimestre 2019 et le 4^e trimestre 2020 (+ 3,6 % en Essonne et + 2,7 % en Ile-de-France). L'industrie et le tertiaire marchand ont, quant à eux, subi une diminution de respectivement 1,8 % et 1,7 % (contre - 2,2 % et - 3,1 % au niveau francilien).

Activité touristique

Trafic passagers à l'aéroport d'Orly

(dernières données : décembre 2020)



Source : Groupe ADP

En 2020, l'aéroport d'Orly a accueilli 10,8 millions de passagers ce qui représente 66,1 % de moins par rapport à l'année précédente. Ce déclin de voyageurs est directement lié aux restrictions de déplacements nationaux et internationaux mises en place durant la crise sanitaire. Ainsi, les mois d'avril, mai et juin 2020 ont connu la plus importante évolution en glissement annuel. Par la suite, l'ensemble des mesures de précaution en matière de déplacements et le deuxième confinement imposés au cours du 4^e trimestre 2020 ont freiné le début de redémarrage du trafic aérien amorcé en juillet.

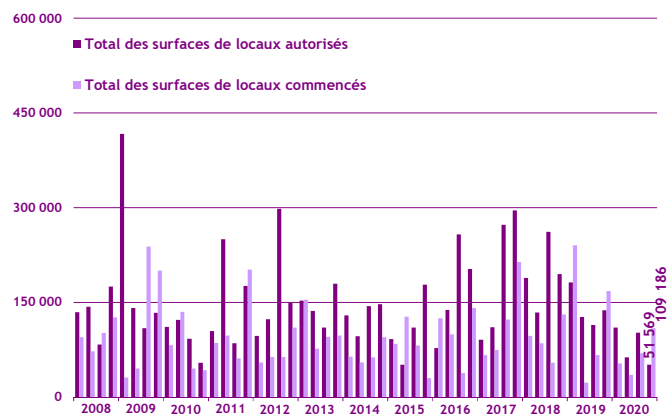
Construction

Construction d'immobilier d'entreprise

(dernières données : 4^e trimestre 2020)

Les locaux d'activité commencés ont représenté 109 186 m² au cours du 4^e trimestre 2020 et ont ainsi baissé de 35,0 % sur un an, ce qui est supérieur à la baisse observée au plan régional (- 13,5 %).

Parallèlement, les surfaces de locaux autorisées ont représenté 51 569 m², soit une baisse de 62,5 % par rapport au 4^e trimestre 2019 tandis que, dans le même temps, elles ont augmenté de 10,3 % au niveau francilien.



Source : Sit@del2 / en m²