



### L'économie francilienne a bien résisté début 2022

Dans un contexte marqué par la vague omicron puis le déclenchement de la guerre en Ukraine, l'activité francilienne a globalement bien résisté au 1<sup>er</sup> trimestre 2022. L'emploi salarié privé a continué à croître en Ile-de-France début 2022 ; parallèlement, le taux de chômage francilien s'est réduit de 0,1 point pour se fixer à 7,0 % et a ainsi retrouvé un niveau comparable à ceux de début 2009. Pour autant, l'intérim a marqué le pas en fin de trimestre ; par ailleurs, même s'il est toujours faible, le nombre de défaillances d'entreprises est reparti à la hausse en Ile-de-France début 2022. Au plan sectoriel, les tendances sont hétérogènes : les commercialisations de bureaux en Ile-de-France cumulées sur douze mois ont notamment repassé le cap des 2 000 000 m<sup>2</sup> pour la première fois depuis début 2020 tandis que l'activité hôtelière est restée plus affectée par les conséquences de la crise dans la région-capitale que dans les autres régions de l'hexagone.

### La situation économique favorable dans les Hauts-de-Seine stimule l'emploi

Les indicateurs du 1<sup>er</sup> trimestre 2022 reflètent une économie des Hauts-de-Seine qui retrouve son dynamisme même si elle reste convalescente dans certains secteurs

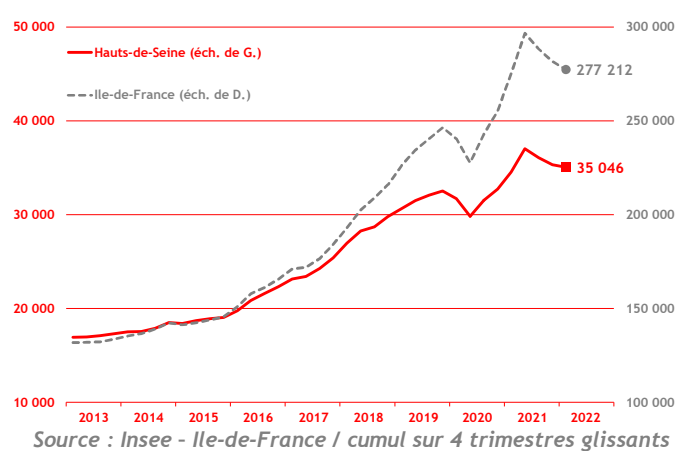
Ainsi, le taux de chômage et le nombre de demandeurs d'emploi sans aucune activité (catégorie A) sont en baisse ; parallèlement, le nombre d'emplois continue à augmenter. Au plan sectoriel, le volume des surfaces de locaux commencés a fortement augmenté (+ 65,5 %) ; l'hôtellerie est toujours en difficulté, à la suite de la crise sanitaire, avec un déficit résiduel de la fréquentation par rapport à 2019. En matière de démographie d'entreprises, comparativement au 1<sup>er</sup> trimestre 2021, le nombre de créations d'entreprises a diminué tandis que le volume de défaillances a augmenté.

### Démographie d'entreprises

#### ■ Créations d'entreprises (Dernières données : 1<sup>er</sup> trimestre 2022)

Au 1<sup>er</sup> trimestre 2022, le volume des créations d'entreprises dans les Hauts-de-Seine s'est élevé à 9 542 (dont 5 831 micro-entrepreneurs), en baisse de 2,7 % par rapport au 1<sup>er</sup> trimestre 2021. Il n'en a pas moins atteint 35 046 en cumul sur les douze derniers mois.

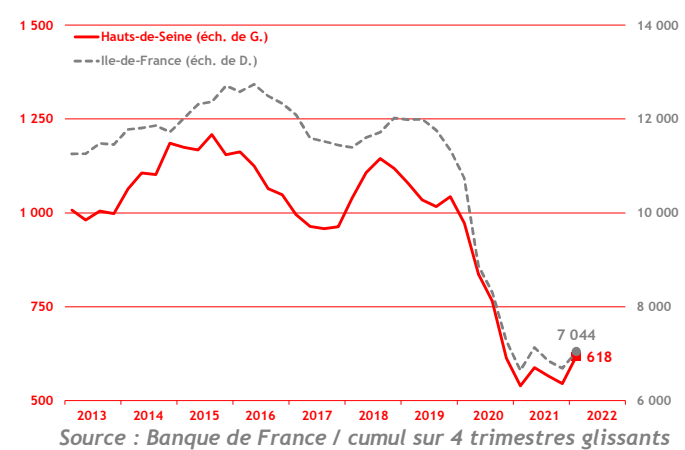
Au plan régional, le repli s'est dans le même temps élevé à 5,4 %.



#### ■ Défaillances d'entreprises (Dernières données : 1<sup>er</sup> trimestre 2022)

Le 1<sup>er</sup> trimestre 2022 a été marqué par la défaillance de 208 entreprises, soit une augmentation de 54,1 % par rapport au 1<sup>er</sup> trimestre 2021. Les Hauts-de-Seine ont connu la hausse la plus importante après le département des Yvelines (+ 76,5 %).

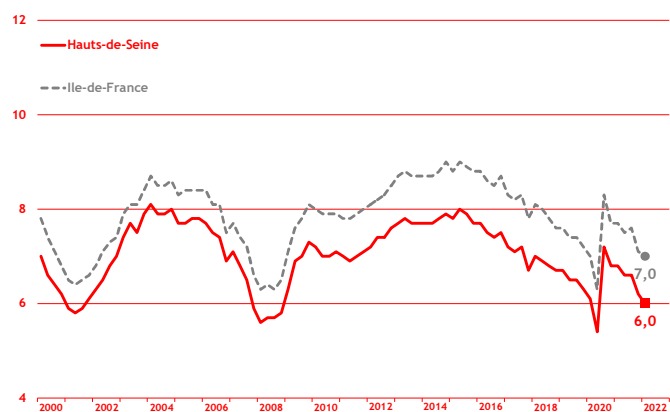
Sur les quatre derniers trimestres, les Hauts-de-Seine ont enregistré 618 défaillances d'entreprises.



## ■ Taux de chômage

(Dernières données : 1<sup>er</sup> trimestre 2022)

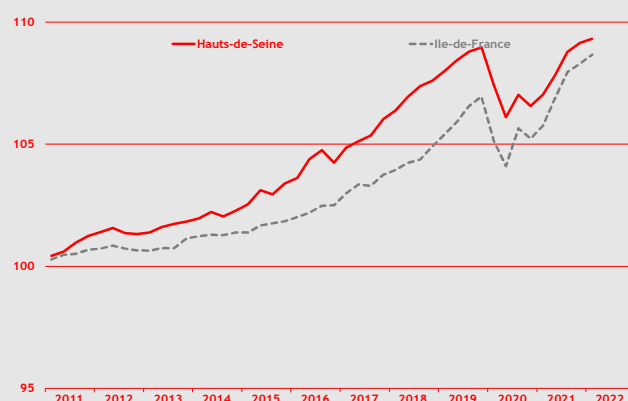
Les Hauts-de-Seine ont affiché un taux de chômage de 6,0 % au 1<sup>er</sup> trimestre 2022, soit une baisse de 0,2 point comparativement au dernier trimestre de 2021 et un repli de 0,8 point depuis le 1<sup>er</sup> trimestre 2021. Le taux de chômage en Ile-de-France s'est parallèlement élevé à 7,0 %, soit une diminution de 0,7 point par rapport au 1<sup>er</sup> trimestre 2021. Le nombre de demandeurs d'emploi (catégorie A) dans les Hauts-de-Seine a continué de refluer pour atteindre 74 980 (- 17,6 % par rapport au 1<sup>er</sup> trimestre 2021) ; au plan régional, le nombre de demandeurs d'emploi a également diminué et s'est fixé à 632 310 (- 15,4 %).



Source : Insee - Ile-de-France / données cvs / en %

## ■ Emploi

(Dernières données : 1<sup>er</sup> trimestre 2022)



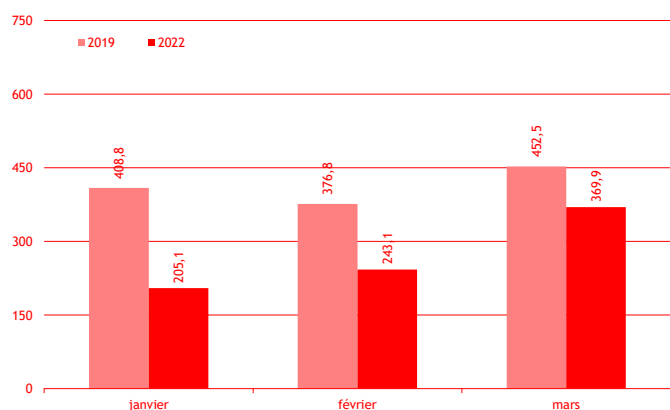
Source : Insee Ile-de-France / données cvs / base 100 au 4<sup>e</sup> trimestre 2010

Le nombre d'emplois a continué à augmenter dans les Hauts-de-Seine au 1<sup>er</sup> trimestre 2022 pour atteindre 1 102 107 unités. L'intérim a subi un net recul de 6,4 % par rapport au trimestre précédent. L'emploi dans les principaux secteurs (industrie, construction et tertiaire marchand) a évolué de façon moins marquée : - 0,6 % dans la construction et + 0,4 % dans l'industrie, notamment. La tendance globale a été similaire pour la région : l'emploi total a augmenté de 0,3 % par rapport au dernier trimestre 2021 pour atteindre 6 147 474 unités.

## Activité touristique

### ■ Fréquentation hôtelière

(Dernières données : mars 2022)



Source : Insee Ile-de-France / en milliers

Dans cette période de sortie de crise sanitaire, le nombre de nuitées dans l'hôtellerie est toujours bien plus faible que ce qu'il était à la même période en 2019 mais le déficit s'est progressivement atténué au fil des mois : - 49,8 % par rapport au même mois de 2019 en janvier, - 39,7 % en février et - 25,9 % en mars.

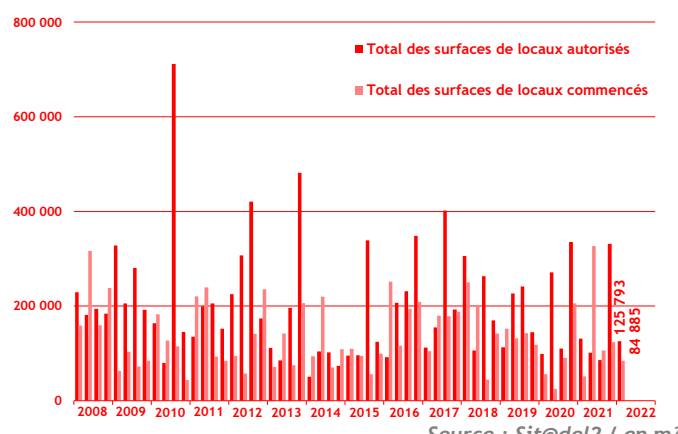
## Construction

### ■ Construction d'immobilier d'entreprise

(Dernières données : 1<sup>er</sup> trimestre 2022)

Le volume des surfaces de locaux autorisés à être construits dans les Hauts-de-Seine au 1<sup>er</sup> trimestre 2022 a été de 125 793 m<sup>2</sup>. Il s'est replié de 4,2 % par rapport au volume du 1<sup>er</sup> trimestre 2021 mais a augmenté de 27,4 % comparativement à celui de 2020.

Parallèlement, le volume des surfaces de locaux commencés dans le département s'est élevé à 84 885 m<sup>2</sup>, soit un niveau très supérieur (+ 65,5 %) à celui affiché au 1<sup>er</sup> trimestre 2021. Cette hausse est aussi bien plus importante que celle constatée en Ile-de-France (+ 20,5 %).



Source : Sit@del2 / en m<sup>2</sup>