

L'incertitude s'installe malgré la résilience de l'économie francilienne

Dans la continuité des premiers mois de 2022, l'activité francilienne a globalement bien résisté au printemps dernier. Au plan sectoriel, les commercialisations de bureaux en Ile-de-France se sont notamment une nouvelle fois élevées à plus de 500 000 m² au 2^e trimestre 2022 tandis que le nombre de nuitées hôtelières a bénéficié d'un net rebond et a approché son niveau de la même période de 2019. Parallèlement, l'emploi salarié privé a continué à croître en Ile-de-France d'avril à juin. Pourtant, le taux de chômage francilien n'a pas fait mieux que se stabiliser à 7,0 %. Par ailleurs, même s'il est resté limité, le nombre de défaillances d'entreprises dans la région a continué à augmenter. Dans le même temps, le coût de l'énergie et la perte de valeur de l'euro face au dollar ont provoqué un nouveau creusement du déficit commercial francilien qui a atteint 68,0 milliards d'euros sur les douze derniers mois.

L'emploi toujours dynamique dans les Hauts-de-Seine

Dans les Hauts-de-Seine, porté par l'intérim, le nombre d'emplois a continué à augmenter au 2^e trimestre 2022 tandis que le taux de chômage est resté stable à 6 %. Dans le même temps, le niveau des créations d'entreprises a subi un repli qui s'inscrit dans un mouvement globalement observé au niveau régional ; le nombre de défaillances d'entreprises a parallèlement fortement augmenté comparativement au 2^e trimestre 2021 (+ 18,9 %). Au niveau sectoriel, la construction d'immobilier d'entreprises a enregistré des évolutions contrastées : le volume des locaux autorisés à être construits a ainsi augmenté mais le volume des surfaces de locaux commencés s'est nettement replié. Enfin, la fréquentation hôtelière n'a toujours pas retrouvé son niveau d'avant la crise sanitaire (2019).

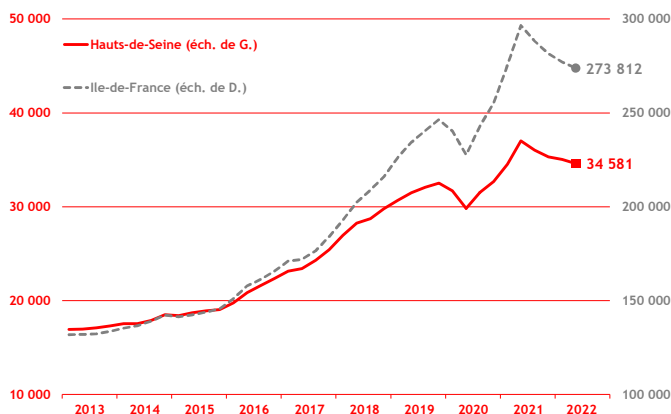
Démographie d'entreprises

■ Créations d'entreprises

(dernières données : 2^e trimestre 2022)

Au 2^e trimestre 2022, le nombre de créations d'entreprises dans les Hauts-de-Seine s'est élevé à 8 137 (dont 4 769 micro-entrepreneurs), en baisse de 5,4 % par rapport au 2^e trimestre 2021. Pour autant, le cumul sur les douze derniers mois n'en atteint pas moins les 34 581.

L'Ile-de-France a également subi un repli (- 4,9 %).



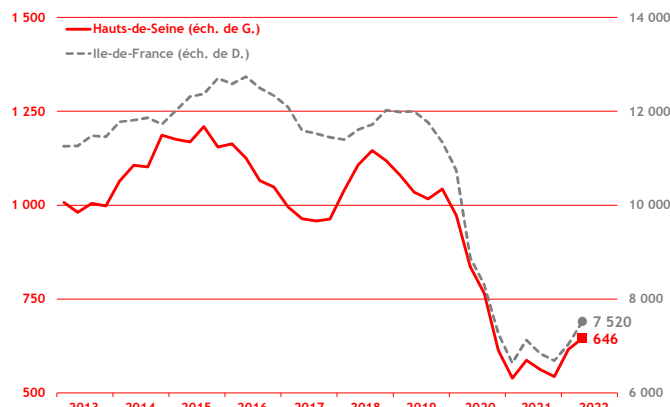
Source : Insee - Ile-de-France / cumul sur 4 trimestres glissants

■ Défaillances d'entreprises

(dernières données : 2^e trimestre 2022)

Le nombre de défaillances d'entreprises dans le département s'est élevé à 189 au 2^e trimestre 2022, en hausse de 18,9 % comparativement au 2^e trimestre 2021. Toutefois, les Hauts-de-Seine se situent en-dessous de la moyenne observée au plan régional (+ 28,2 %).

En cumul sur les quatre derniers trimestres, les Hauts-de-Seine ont enregistré 646 défaillances d'entreprises.



Source : Banque de France / cumul sur 4 trimestres glissants

Taux de chômage

(dernières données : 2^e trimestre 2022)

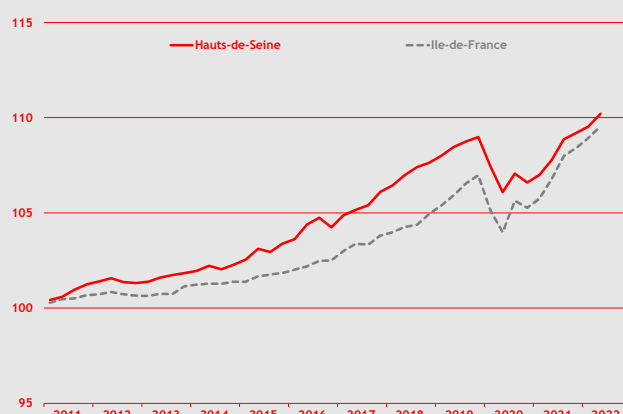
Le taux de chômage des Hauts-de-Seine est resté stable à 6,0 % au 2^e trimestre 2022. Il est en baisse de 0,6 point par rapport à son niveau du 2^e trimestre 2021. Parallèlement, au plan régional, le taux de chômage s'est élevé à 7,0 %, soit une diminution de 0,5 point sur un an. Dans le même temps, le nombre de demandeurs d'emploi (catégorie A) dans les Hauts-de-Seine a atteint les 74 490, soit - 0,7% comparativement au 1^{er} trimestre 2021 ; en Ile-de-France, le nombre de demandeurs d'emploi a également continué à se réduire pour se fixer à 628 200.



Source : Insee - Ile-de-France / données cvs / en %

Emploi

(dernières données : 2^e trimestre 2022)



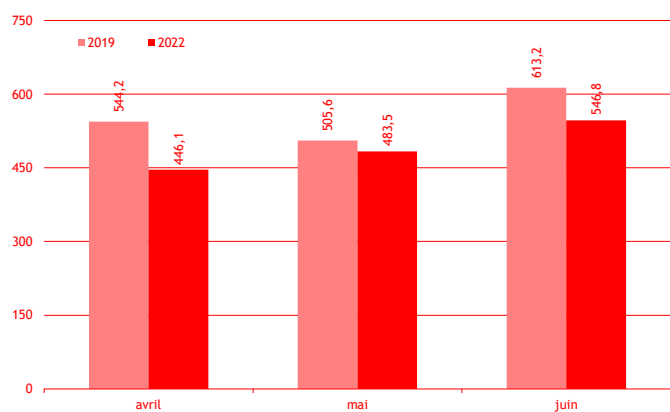
Source : Insee Ile-de-France / données cvs / base 100 au 4^e trimestre 2010

Le nombre d'emplois ne cesse d'augmenter dans les Hauts-de-Seine (+0,6 % sur un trimestre) et a atteint, au 2^e trimestre 2022, 1 111 232 unités. L'intérim a été particulièrement dynamique (+11,0 % par rapport au trimestre précédent). L'emploi dans les principaux secteurs (construction, industrie et tertiaire marchand) a globalement évolué favorablement : stabilité dans la construction, +0,1 % dans l'industrie et +0,8 % dans le tertiaire marchand. L'emploi en Ile-de-France a également crû : +0,6 % par rapport au 1^{er} trimestre 2022.

Activité touristique

Fréquentation hôtelière

(dernières données : juin 2022)



Source : Insee Ile-de-France / en milliers

Les effets de la crise sanitaire ne sont toujours pas effacés en termes d'activité touristique dans les Hauts-de-Seine.

Ainsi, le nombre de nuitées dans les établissements hôteliers du département est resté plus faible au 2^e trimestre 2022 qu'à la même période de 2019 : - 18,0 % pour le mois d'avril, - 4,4 % en mai et - 10,8 % en juin.

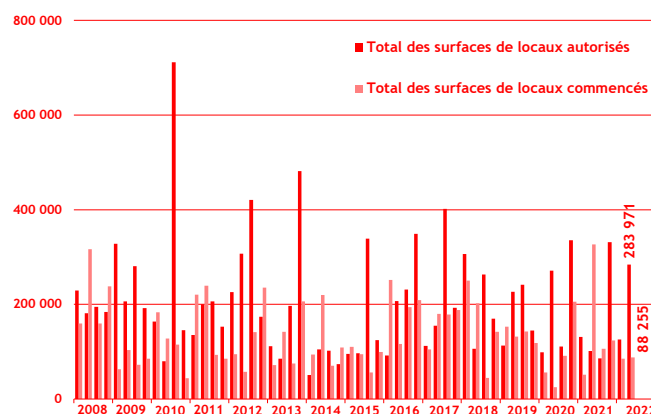
Construction

Construction d'immobilier d'entreprise

(dernières données : 2^e trimestre 2022)

Le volume des surfaces de locaux autorisés à être construits a atteint 283 971 m² au 2^e trimestre 2022 dans les Hauts-de-Seine, soit une augmentation de 180,1 % par rapport au 2^e trimestre 2021.

Dans le même temps, le volume des surfaces de locaux commencés dans les Hauts-de-Seine s'est élevé à 88 255 m², qui s'est traduit par une baisse de 73,0 % comparativement au 2^e trimestre 2021.



Source : Sit@del2 / en m²