

Le taux de chômage francilien a retrouvé son niveau d'avant-crise

Malgré un contexte sanitaire marqué par la cinquième vague de Covid-19 en France, l'activité francilienne est restée bien orientée au 4^e trimestre 2021. La tendance la plus favorable a été observée sur le marché du travail : le taux de chômage francilien s'est réduit de 0,5 point pour se fixer à 7,2 % et a ainsi retrouvé son niveau du 4^e trimestre 2019, le dernier avant le début de la pandémie. Parallèlement, l'emploi salarié privé a augmenté de 2,7 % sur un an (soit plus de 127 000 créations nettes en 2021) et dépasse de 0,2 % son niveau d'avant la crise sanitaire. Pour autant, d'autres tendances sont moins réjouissantes : le nombre de nuitées hôtelières dans la région-capitale au 4^e trimestre 2021 a été inférieur de 21,1 % à son niveau de la même période de 2019, le nombre de passagers à Roissy et Orly s'est élevé à seulement 41,9 millions en 2021 contre 108,0 millions en 2019, le déficit commercial francilien a atteint 58,3 milliards d'euros en 2021, etc.

L'emploi des Hauts-de-Seine toujours en retrait par rapport à son niveau de fin 2019

Au 4^e trimestre 2021, le département des Hauts-de-Seine a enregistré des évolutions hétérogènes.

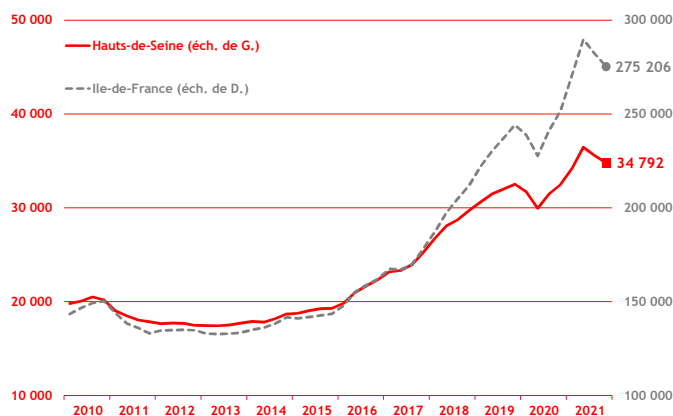
Ainsi, le nombre de créations d'entreprises s'est réduit mais les défaillances d'entreprises ont également été moins nombreuses. L'emploi salarié s'est seulement stabilisé malgré un fort rebond de l'intérim ; parallèlement, le taux de chômage a diminué de 0,5 point et a atteint 6,2 %. Les surfaces de locaux autorisés et commencés ont également été en recul dans le département (respectivement - 1,4 % et - 39,9 %). Enfin, l'activité hôtelière est en phase de redressement mais est restée très inférieure à ses niveaux de fin 2019.

Démographie d'entreprises

■ Créations d'entreprises

(dernières données : 4^e trimestre 2021)

Au 4^e trimestre 2021, le volume des créations d'entreprises dans les Hauts-de-Seine s'est élevé à 8 994 (dont 5 481 micro-entrepreneurs), soit - 8,0 % par rapport au 4^e trimestre 2020 ; sur l'ensemble de 2021, il s'est élevé à 34 792, soit + 7,1 % comparativement à 2020 et 12,6 % des 275 206 créations d'entreprises en Ile-de-France.

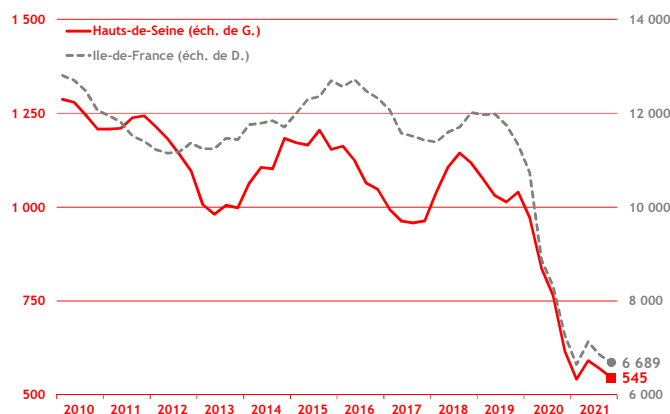


Source : Insee - Ile-de-France / cumul sur 4 trimestres glissants

■ Défaillances d'entreprises

(dernières données : 4^e trimestre 2021)

Les Hauts-de-Seine ont enregistré 121 défaillances d'entreprises (1 834 pour la région) au dernier trimestre 2021, soit une baisse de 16,6 % par rapport au 4^e trimestre 2020 ; ce repli est l'un des plus marqués parmi ceux observés dans les départements franciliens (- 8,0 % en moyenne au plan régional). Sur l'ensemble de l'année, le département a comptabilisé 545 défaillances d'entreprises sur un total de 6 689 pour la région.

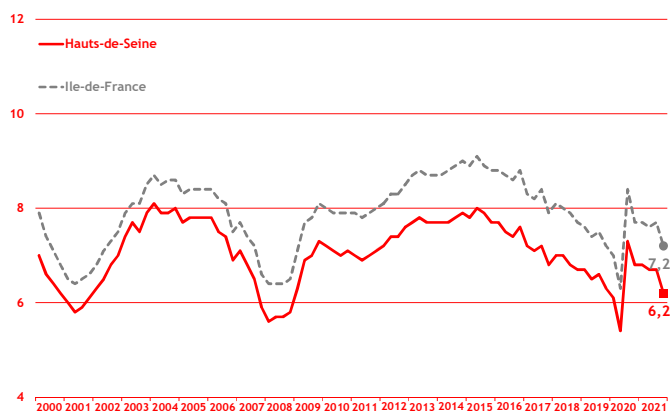


Source : Banque de France / cumul sur 4 trimestres glissants

Taux de chômage

(dernières données : 4^e trimestre 2021)

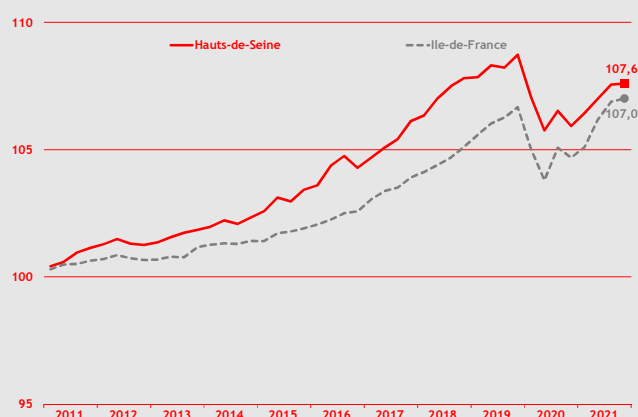
Le taux de chômage des Hauts-de-Seine s'est réduit de 0,5 point fin 2021 pour atteindre 6,2 %. Au plan régional, la tendance a été similaire et le taux s'est établi à 7,2 % (- 0,5 point). Parallèlement, le nombre de demandeurs d'emploi sans aucune activité (catégorie A) dans les Hauts-de-Seine a reculé de 6,4 % pour se fixer à 78 800. Si cette tendance est visible sur l'ensemble de la région (- 5,7 %, soit 659 660), elle est particulièrement marquée dans les Hauts-de-Seine et le nombre des demandeurs d'emploi est sous son niveau d'avant la crise sanitaire (79 570 fin 2019).



Source : Insee - Ile-de-France / données cvs / en %

Emploi

(dernières données : 4^e trimestre 2021)



Source : Insee Ile-de-France / données cvs / base 100 au 4^e trimestre 2010

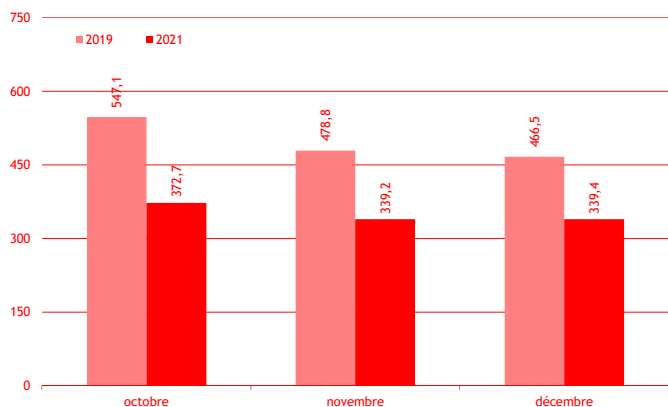
L'emploi dans les Hauts-de-Seine (1 072 106 unités au 4^e trimestre 2021) est resté quasiment stable par rapport au trimestre précédent et est donc toujours inférieur à son niveau de fin 2019.

Le secteur de l'industrie a accusé un repli de 0,5 %, supérieur à celui observé sur l'ensemble de la région (- 0,2 %). A l'inverse, l'intérim a été particulièrement dynamique (+ 12,2 %).

Activité touristique

Fréquentation hôtelière

(dernières données : décembre 2021)



Source : Insee Ile-de-France / en milliers

Frappée de plein fouet par la crise sanitaire, la fréquentation hôtelière peine à se relever depuis.

Ainsi, malgré le rebond en cours, le nombre de nuitées dans les hôtels des Hauts-de-Seine au 4^e trimestre 2021 est resté très inférieur à celui de la même période de 2019 : - 31,9 % en octobre, - 29,2 % en novembre et - 27,2 % en décembre.

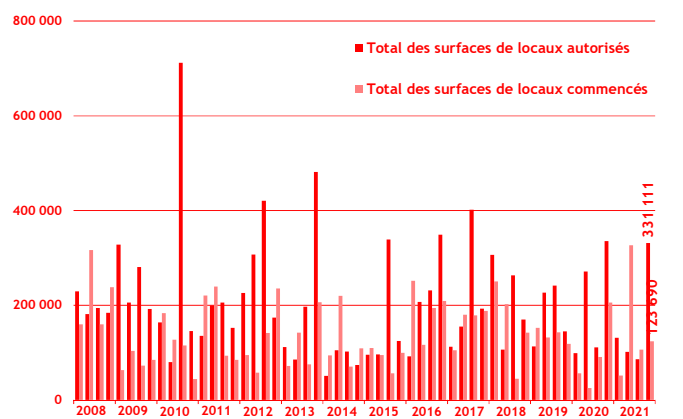
Construction

Construction d'immobilier d'entreprise

(dernières données : 4^e trimestre 2021)

Au 4^e trimestre 2021, le volume des surfaces de locaux autorisés à construire dans les Hauts-de-Seine (331 111 m²) s'est réduit de 1,4 % par rapport au 4^e trimestre 2020 mais a bondi de 128,4 % par rapport au 4^e trimestre 2019 (contre respectivement - 6,9 % et + 2,7 % à l'échelle de la région).

Toutefois, les surfaces de locaux commencés dans le département (123 690 m²) ont parallèlement nettement reculé : - 39,9 % par rapport au 4^e trimestre 2020 (contre 19,2 % en Ile-de-France).



Source : Sit@del2 / en m²