



## L'Ile-de-France face à d'importantes destructions d'emplois

Dans la continuité de la fin du 1<sup>er</sup> trimestre 2020, l'activité francilienne a de nouveau été marquée au 2<sup>e</sup> trimestre par l'épidémie de Covid-19 et par les contraintes sanitaires qui en ont découlé. Certaines évolutions sont restées paradoxales : le taux de chômage francilien a retrouvé son niveau d'avant la récession de 2008-2009 mais sa baisse est liée à la non-disponibilité, du fait du confinement, des personnes sans emploi ; de même, le nombre de défaillances d'entreprises est au plus bas depuis le printemps 1993 mais le repli est lié à la fermeture de la plupart des tribunaux de commerce de mi-mars à mi-mai. Il convient alors de retenir plutôt que plus de 160 000 emplois ont été détruits en Ile-de-France au cours du 1<sup>er</sup> semestre 2020 ou encore que le nombre de passagers à Roissy et Orly ne s'est élevé qu'à 1,0 million d'avril à juin contre 28,6 millions à la même période en 2019.

## L'économie parisienne lourdement touchée par la crise de la Covid-19

Les indicateurs du 2<sup>e</sup> trimestre traduisent une conjoncture économique difficile pour la capitale.

Ainsi, les ruptures défavorables constatées au 1<sup>er</sup> trimestre 2020 se sont confirmées au printemps dernier : le niveau de créations d'entreprises s'est replié, le nombre d'emplois salariés s'est réduit - exception faite de l'emploi intérimaire, le secteur de la construction d'immobilier d'entreprise a enregistré des baisses, tant pour les surfaces autorisées que les surfaces commencées.

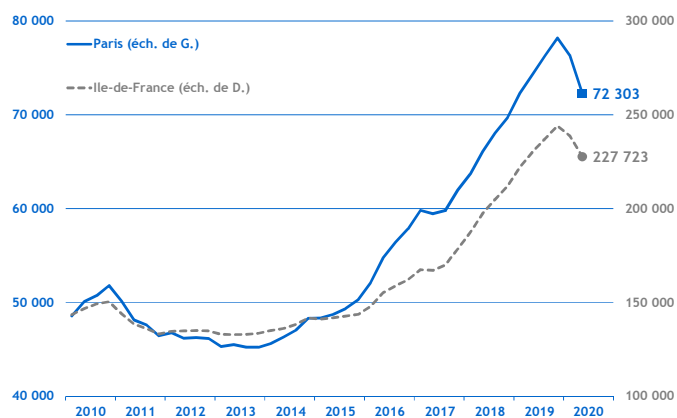
Les indicateurs plus favorables - i.e. la poursuite de la baisse du taux de chômage (- 0,6 point) et la réduction des défaillances d'entreprises - sont trompeurs car ils correspondent à des décalages dans la prise en compte de la réalité.

## Démographie d'entreprises

### ■ Créations d'entreprises

(dernières données : 2<sup>e</sup> trimestre 2020)

Au 2<sup>e</sup> trimestre 2020, les créations d'entreprises n'ont été que de 14 456 contre 18 509 au 2<sup>e</sup> trimestre 2019, soit une chute de 21,9 % (contre - 18,8 % sur l'ensemble de l'Ile-de-France). Le recul a été très élevé à la fois pour les micro-entrepreneurs (- 22,6 % en glissement annuel contre - 14,6 % au plan régional) et pour les entreprises « classiques » (- 21,1 % contre - 24,1 %).



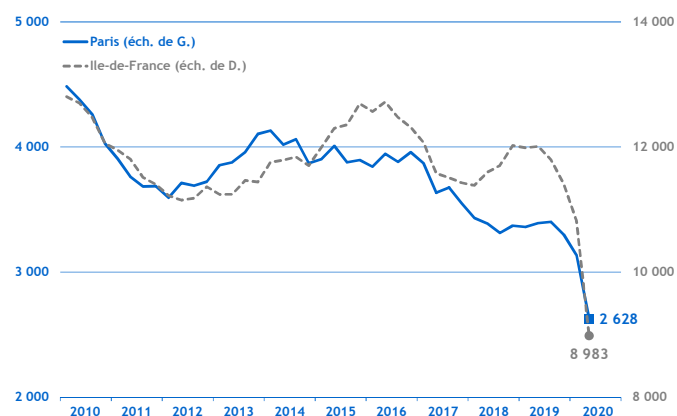
Source : Insee - Ile-de-France / cumul sur 4 trimestres glissants

### ■ Défaillances d'entreprises

(dernières données : 2<sup>e</sup> trimestre 2020)

L'orientation à la baisse des défaillances d'entreprises entamée mi-2019 s'est poursuivie au 2<sup>e</sup> trimestre 2020 avec un nombre historiquement bas de 2 628 entreprises défaillantes sur les douze derniers mois.

Toutefois, comme au trimestre précédent, ce résultat favorable s'explique par les retards pris dans les jugements pendant le confinement du fait de la fermeture des tribunaux de commerce (même si certaines audiences ont eu lieu en visioconférence).



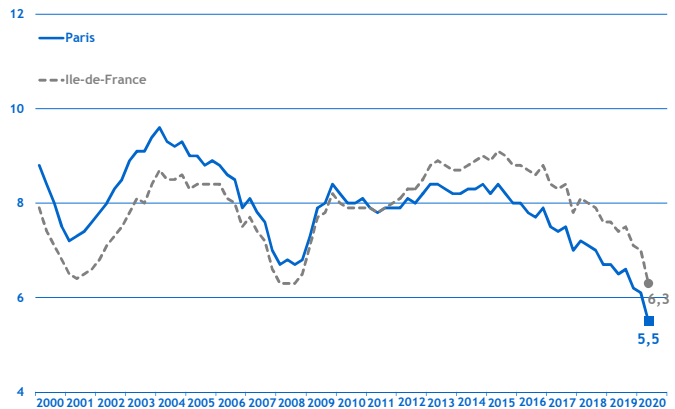
Source : Banque de France / cumul sur 4 trimestres glissants

## Taux de chômage

(dernières données : 2<sup>e</sup> trimestre 2020)

Le chômage parisien a atteint au 2<sup>e</sup> trimestre 2020 un taux plancher de 5,5 %, niveau historiquement bas, avec une réduction de 0,6 point par rapport au 1<sup>er</sup> trimestre 2020. Il est resté, comme c'est le cas depuis 2011, moins élevé que le taux de chômage francilien (6,3 % au 2<sup>e</sup> trimestre 2020).

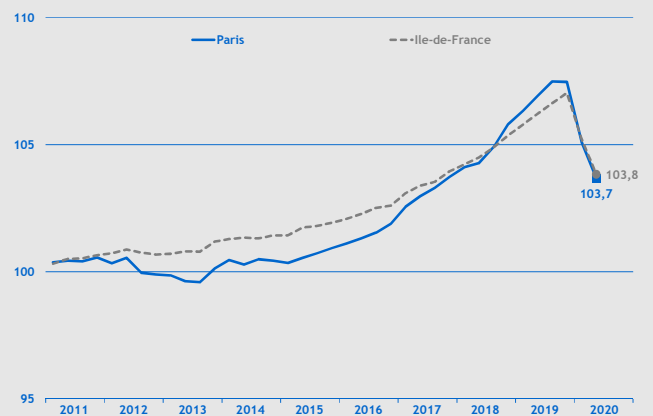
Cependant, le mouvement actuel de baisse est lié à la définition du chômage : les personnes sans emploi doivent être disponibles immédiatement... Or, du fait du confinement, ce n'était pas le cas jusqu'à la mi-mai.



Source : Insee - Ile-de-France / données cvs / en %

## Emploi

(dernières données : 2<sup>e</sup> trimestre 2020)



Source : Insee Ile-de-France / données cvs / base 100 au 4<sup>e</sup> trimestre 2010

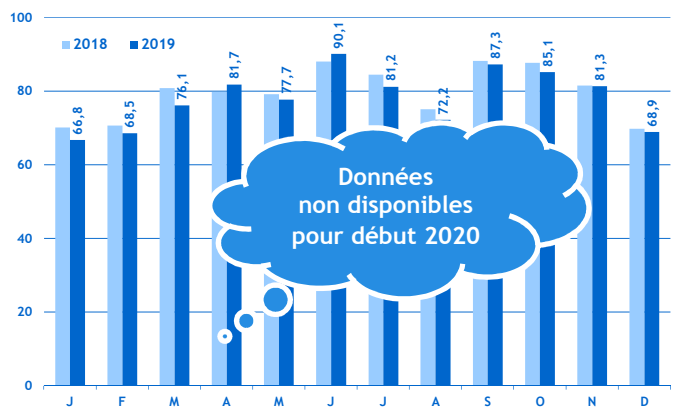
La baisse des emplois enregistrée pour la première fois depuis cinq ans début 2020 s'est confirmée au cours du 2<sup>e</sup> trimestre 2020 (-1,4 % par rapport au 1<sup>er</sup> trimestre 2020).

Seuls les emplois intérimaires - qui avaient été les plus fortement affectés au 1<sup>er</sup> trimestre 2020 - sont répartis à la hausse au 2<sup>e</sup> trimestre (+14,3 %). A l'inverse, le volume des emplois s'est, dans le même temps, réduit de 1,5 %, à la fois, dans le tertiaire marchand et dans l'industrie.

## Activité touristique

### Taux d'occupation hôtelier

(dernières données : décembre 2019)



Source : Comité Régional du Tourisme d'Ile-de-France / en %

Dans la continuité des résultats estivaux, l'activité hôtelière a de nouveau été à la peine au 4<sup>e</sup> trimestre 2019 dans la capitale ; ainsi, le taux d'occupation hôtelière parisien s'est réduit de 2,5 points en octobre dernier par rapport à celui du même mois de 2018, de 0,2 point en novembre et de 0,9 point en décembre ; il est à noter que ce repli de décembre a toutefois été limité compte tenu des mouvements sociaux en cours à cette période. Parallèlement, la tendance au plan régional a été équivalente à celle observée à Paris : -3,0 points en octobre, -0,3 point en novembre et -0,5 point en décembre.

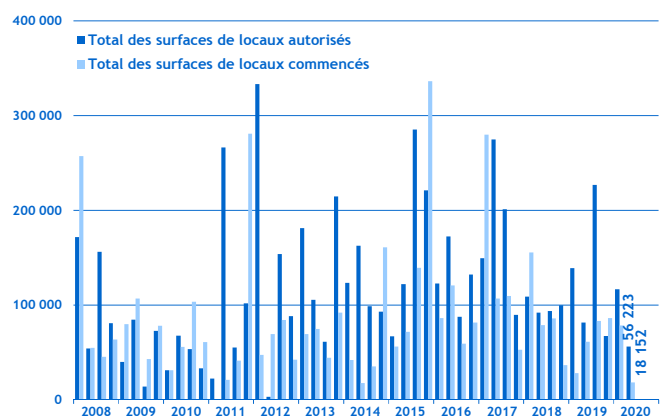
## Construction

### Construction d'immobilier d'entreprise

(dernières données : 2<sup>e</sup> trimestre 2020)

Le secteur de la construction d'immobilier d'entreprise a tourné au ralenti dans la capitale au 2<sup>e</sup> trimestre 2020.

Ainsi, 56 223 m<sup>2</sup> ont été autorisés au printemps dernier, soit une réduction de 31,2 % par rapport au 2<sup>e</sup> trimestre 2019 (contre -12,6 % pour l'Ile-de-France dans son ensemble). Les surfaces commencées ont, elles aussi, très fortement diminué à Paris (-70,3 % en glissement annuel), tombant à seulement 18 152 m<sup>2</sup> ; la tendance est également baissière à l'échelle régionale (-49,2 %).



Source : Sit@del2 / en m<sup>2</sup>

Publication réalisée par :

Sophie LAUNAY, CCI 75 : slaunay@cci-paris-idf.fr

Mickaël LE PRIOL, Crocis : mlepriol@cci-paris-idf.fr

Les notes de conjoncture des autres départements franciliens sont téléchargeables sur le site Internet du Crocis

www.cci75-idf.fr

www.crocis.cci-paris-idf.fr