



L'économie francilienne a tout juste repris son souffle au 3^e trimestre 2020

Après le choc provoqué par l'épidémie de Covid-19 au cours du 1^{er} semestre 2020, l'activité francilienne a pu reprendre son souffle au cours de l'été dernier. Ainsi, le nombre d'emplois salariés privés a augmenté de quelque 61 000 unités dans la région au 3^e trimestre 2020. Ce rebond de l'emploi n'a néanmoins pas empêché le taux de chômage, jusqu'alors orienté à la baisse, de bondir de 2,0 points sur un trimestre pour atteindre 8,3 % sur l'ensemble du 3^e trimestre 2020. Le nombre de passagers à Roissy et Orly qui s'était réduit de 96,5 % au printemps a quant à lui limité la baisse à 73,5 % au cours de l'été. Par ailleurs, le niveau des défaillances d'entreprises, au plus bas depuis fin 1992, s'explique en grande partie grâce aux dispositifs d'aide aux entreprises mais donnera une image plus réaliste des difficultés économiques provoquées par la crise sanitaire dès l'arrêt des mesures de soutien.

Été 2020 : une fragile embellie pour l'économie parisienne

Après un retournement brutal et défavorable de plusieurs indicateurs au 2^e trimestre 2020 (marqué par le confinement), le 3^e trimestre a montré quelques signes de reprise pour l'économie parisienne.

Les créations d'entreprises ont recommencé à croître, et, plus surprenant, le volume des défaillances d'entreprises a été orienté à la baisse ; ce dernier constat est toutefois à mettre en lien avec les retards pris par les tribunaux pour leurs jugements et les dispositifs d'aide aux entreprises.

L'emploi parisien a enregistré un rebond, notamment grâce aux recours à l'emploi intérimaire. Cependant, le taux de chômage a augmenté de 1,8 point dans la capitale, rompant ainsi avec des années de tendances baissières.

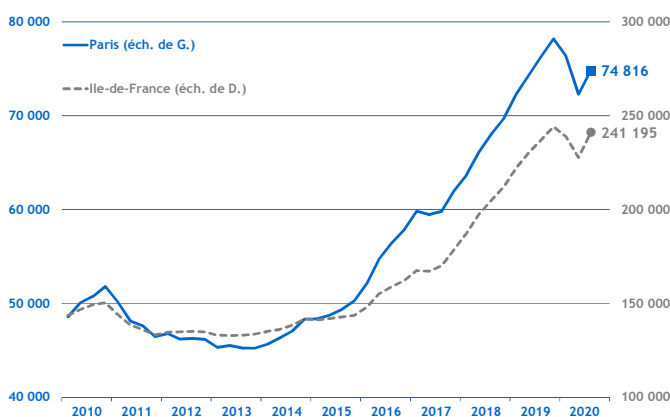
Démographie d'entreprises

■ Créations d'entreprises

(dernières données : 3^e trimestre 2020)

A Paris, 19 787 créations d'entreprises ont été enregistrées lors du 3^e trimestre 2020, soit une augmentation de 14,6 % par rapport au 3^e trimestre de 2019.

Dans le même temps, l'Ile-de-France dans son ensemble a progressé de 25,3 % et les sept autres départements franciliens ont connu des hausses plus soutenues que la capitale.

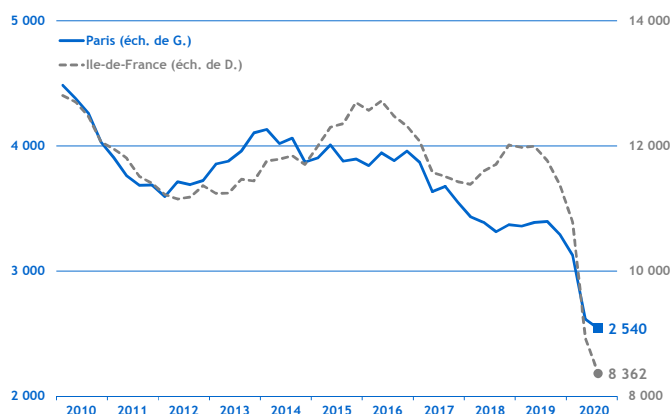


Source : Insee - Ile-de-France / cumul sur 4 trimestres glissants

■ Défaillances d'entreprises

(dernières données : 3^e trimestre 2020)

566 entreprises ont été défaillantes à Paris au 3^e trimestre 2020, ce qui correspond à un recul de 11,8 % vis-à-vis de la même période de 2019. Les dispositifs d'aide massive aux entreprises, les maintenant financièrement à flot, et les retards de jugements des tribunaux de commerce peuvent expliquer ce niveau historiquement bas. Le recul à Paris est cependant le plus faible de ceux observés dans l'ensemble des départements franciliens et, en moyenne au plan régional, la réduction des défaillances s'est élevée à 26,9 %.



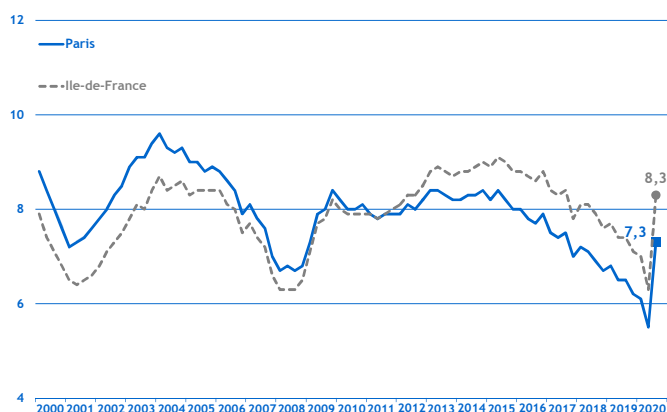
Source : Banque de France / cumul sur 4 trimestres glissants

Taux de chômage

(dernières données : 3^e trimestre 2020)

Alors que le taux de chômage n'avait de cesse de baisser depuis plusieurs années et avait même atteint un niveau historiquement en bas au trimestre précédent, il est remonté de 1,8 point au 3^e trimestre 2020 pour atteindre 7,3 % à Paris.

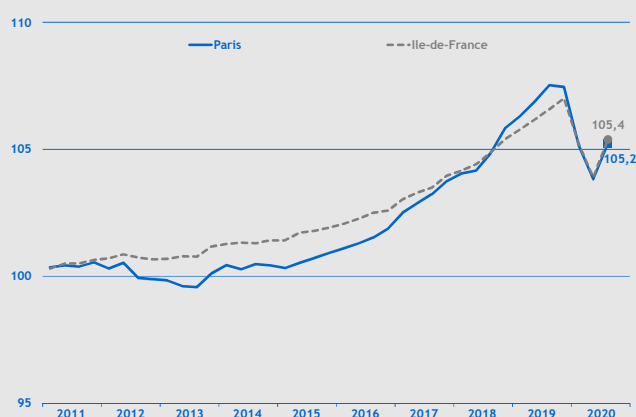
L'écart par rapport à l'Ile-de-France, favorable à la capitale, s'élève à 1,0 point (8,3 % à l'échelle francilienne au 3^e trimestre 2020).



Source : Insee - Ile-de-France / données cvs / en %

Emploi

(dernières données : 3^e trimestre 2020)



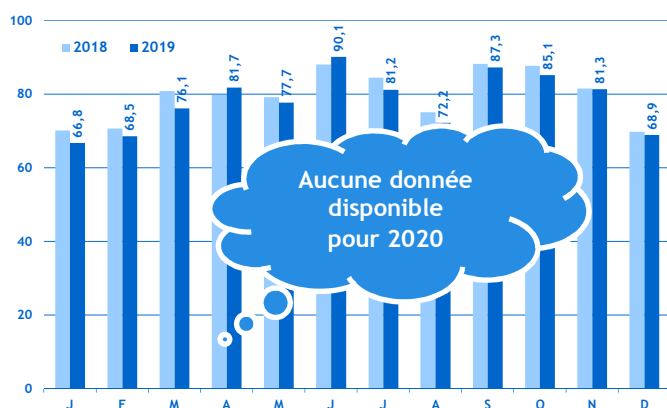
Source : Insee Ile-de-France / données cvs / base 100 au 4^e trimestre 2010

Après un net mouvement de baisse au 1^{er} semestre, le nombre d'emplois à Paris a crû de 24 256 unités sur un trimestre au 3^e trimestre 2020. Cette embellie n'a cependant pas permis de retrouver les niveaux de fin 2019. La tendance favorable au cours de l'été 2020 a surtout portée par les emplois intérimaires qui ont augmenté de 30,6 % par rapport au trimestre précédent. La construction et le tertiaire marchand ont aussi opéré un redressement (respectivement + 4,3 % et + 1,5 %) tandis que l'emploi industriel s'est replié de 1,3 %.

Activité touristique

Taux d'occupation hôtelier

(dernières données : décembre 2019)



Source : Comité Régional du Tourisme d'Ile-de-France / en %

Dans la continuité des résultats estivaux, l'activité hôtelière a de nouveau été à la peine au 4^e trimestre 2019 dans la capitale ; ainsi, le taux d'occupation hôtelier parisien s'est réduit de 2,5 points en octobre dernier par rapport à celui du même mois de 2018, de 0,2 point en novembre et de 0,9 point en décembre ; il est à noter que ce repli de décembre a toutefois été limité compte tenu des mouvements sociaux en cours à cette période. Parallèlement, la tendance au plan régional a été équivalente à celle observée à Paris : - 3,0 points en octobre, - 0,3 point en novembre et - 0,5 point en décembre.

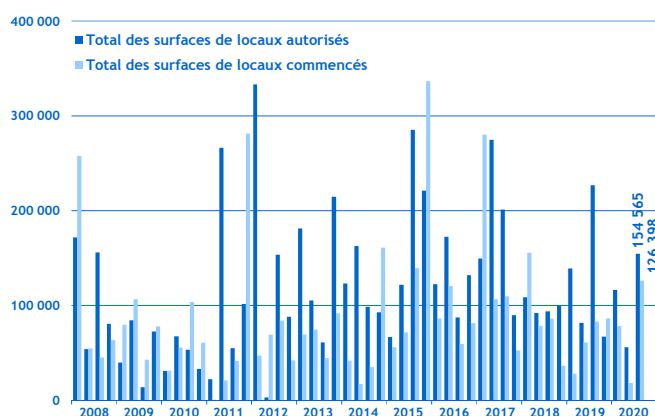
Construction

Construction d'immobilier d'entreprise

(dernières données : 3^e trimestre 2020)

Les surfaces autorisées à la construction se sont réduites de 31,9 % en glissement annuel dans la capitale au 3^e trimestre 2020.

Parallèlement, le nombre de logements commencés a bondi de 52,0 % au 3^e trimestre 2020 par rapport au 3^e trimestre 2019 ; on a ainsi assisté à un rattrapage après un 2^e trimestre 2020 particulièrement morose pour la capitale. Cette tendance s'est par ailleurs avérée contraire à celle observée au plan régional (- 13,0 %).



Source : Sit@del2 / en m²

Publication réalisée par :

Sophie LAUNAY, CCI 75 : slaunay@cci-paris-idf.fr

Mickaël LE PRIOL, Crocis : mlepriol@cci-paris-idf.fr

Les notes de conjoncture des autres départements franciliens sont téléchargeables sur le site Internet du Crocis

www.cci75-idf.fr

www.crocis.cci-paris-idf.fr