

## Malgré les vents contraires, l'économie francilienne résiste toujours

Dans la continuité des mois précédents, l'activité francilienne a de nouveau bien résisté aux vents contraires au 3<sup>e</sup> trimestre 2022. Au plan sectoriel, le nombre de nuitées hôtelières dans la région a notamment continué à se redresser et a retrouvé son niveau de l'été 2019. Parallèlement, l'emploi salarié a continué à croître en Ile-de-France l'été dernier, ce qui a permis au taux de chômage francilien (6,9 %) de repasser sous les 7,0 % et d'être désormais comparable aux taux observés fin 2008 - début 2009. Pour autant, certaines évolutions témoignent des contraintes actuelles. Tout d'abord, même si le nombre de défaillances d'entreprises dans la région est encore limité comparativement à ses niveaux d'avant pandémie, sa remontée s'est encore accélérée ; par ailleurs, le coût de l'énergie et la faiblesse de l'euro face au dollar ont provoqué un nouveau creusement du déficit commercial francilien.

## Dans un contexte incertain, l'économie parisienne fait preuve de résilience

Au 3<sup>e</sup> trimestre 2022, la capitale a fait montre de sa capacité de résilience malgré l'inflation, l'accroissement des prix de l'énergie et des matières premières, etc.

Ainsi, les créations d'entreprises ont continué à avoir le vent en poupe à Paris au 3<sup>e</sup> trimestre 2022 même si le nombre de défaillances d'entreprises a parallèlement augmenté. Dans le même temps, le taux de chômage est resté stable à 5,7 % tandis que l'emploi salarié a de nouveau fortement crû.

L'été 2022 a par ailleurs été très favorable à l'activité touristique parisienne grâce à une affluence qui a dépassé les niveaux d'avant la pandémie ; la construction d'immobilier d'entreprise a, en revanche, marqué le pas.

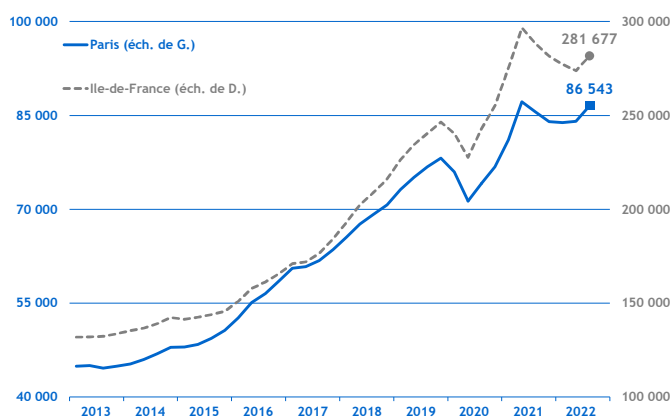
## Démographie d'entreprises

### ■ Créations d'entreprises

(dernières données : 3<sup>e</sup> trimestre 2022)

Au 3<sup>e</sup> trimestre 2022, le nombre de créations d'entreprises s'est élevé à 20 854 à Paris (soit + 13,7 % par rapport au 3<sup>e</sup> trimestre 2021). Cette forte dynamique a été portée tant par les nouveaux micro-entrepreneurs (+ 14,8 %) que par les créations d'entreprises « classiques » (+ 12,7 % par rapport).

Cette bonne santé de l'entrepreneuriat est commune à l'ensemble de l'Ile de France.



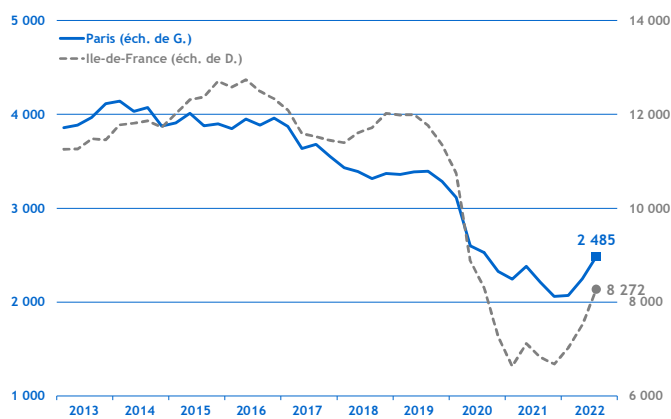
Source : Insee - Ile-de-France / cumul sur 4 trimestres glissants

### ■ Défaillances d'entreprises

(dernières données : 3<sup>e</sup> trimestre 2022)

Paris a enregistré 631 défaillances d'entreprise au 3<sup>e</sup> trimestre 2022. Si les défaillances ont été orientées à la hausse (+ 60,6 % sur un an) après avoir atteint un niveau historiquement bas fin 2021, elles sont cependant restées à un niveau inférieur à celui enregistré avant la pandémie.

En tout état de cause, la remontée actuelle est liée aux difficultés économiques causées par la guerre en Ukraine, la hausse des prix de l'énergie, les remboursements des PGE, etc.



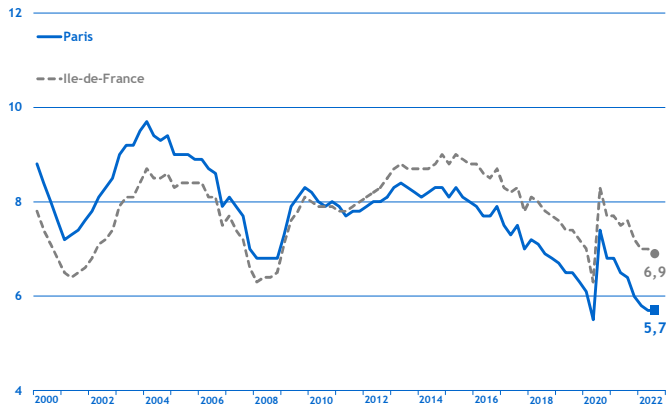
Source : Banque de France / cumul sur 4 trimestres glissants

## Taux de chômage

(dernières données : 3<sup>e</sup> trimestre 2022)

Le taux de chômage de la capitale est resté stable à 5,7 % de la population active au 3<sup>e</sup> trimestre 2022.

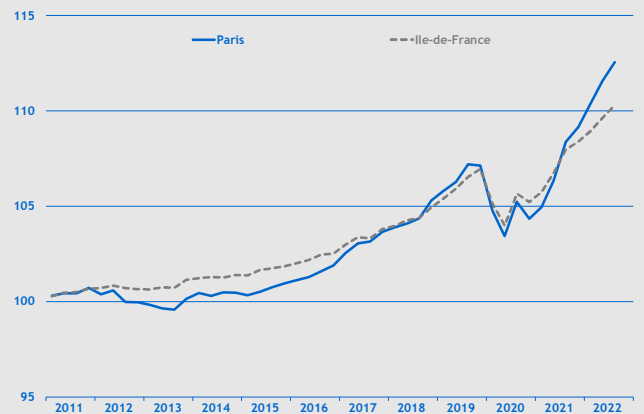
L'évolution quasiment parallèle des courbes parisienne et francilienne s'est donc prolongée ; le taux s'est élevé à 6,9 % en Ile de France (soit - 0,1 point) et l'écart est de 1,2 point.



Source : Insee - Ile-de-France / données cvs / en %

## Emploi

(dernières données : 3<sup>e</sup> trimestre 2022)



Source : Insee Ile-de-France / données cvs / base 100 au 4<sup>e</sup> trimestre 2010

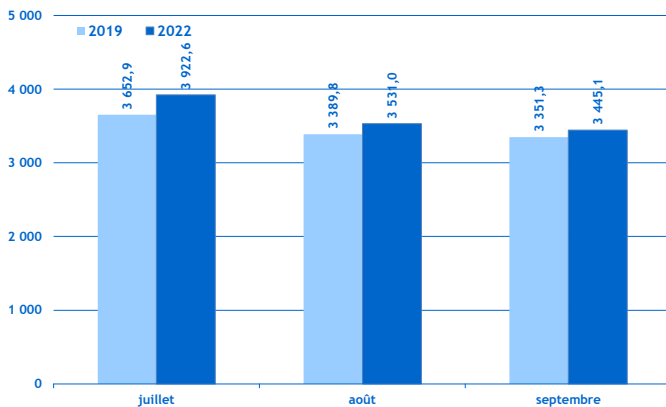
L'évolution haussière de l'emploi s'est poursuivie à Paris au 3<sup>e</sup> trimestre 2022, avec un gain de 16 980 emplois salariés par rapport au trimestre précédent.

L'augmentation de l'emploi a été plus soutenue à Paris (+ 0,9 % sur un trimestre) qu'au plan régional (+ 0,6 %) ; elle a été portée dans la capitale par le tertiaire marchand (+ 1,7 %) et l'industrie (+ 1,4 %), seule la construction ayant subi un léger recul (- 0,1 %).

## Activité touristique

### Fréquentation hôtelière

(dernières données : septembre 2022)



Source : Insee Ile-de-France / en milliers

Le retour des touristes s'est de nouveau confirmé à Paris au 3<sup>e</sup> trimestre 2022, la fréquentation hôtelière ayant été très forte à l'été 2022. Ainsi, les volumes de nuitées en juillet, en août et en septembre ont chacun été plus élevés qu'à l'été 2019 ; en juillet 2022, avec 3 445 100 nuitées, la fréquentation a notamment été supérieure de 7,4 % à celle du même mois de 2019. L'activité touristique de la destination a donc dépassé celle d'avant crise, malgré les restrictions toujours en vigueur pour certaines clientèles, notamment asiatiques.

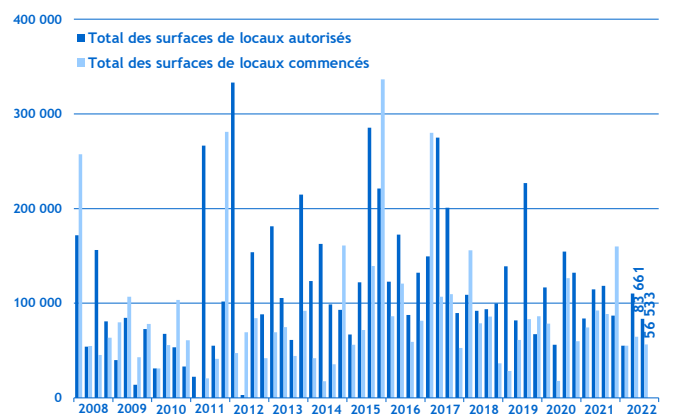
## Construction

### Construction d'immobilier d'entreprise

(dernières données : 3<sup>e</sup> trimestre 2022)

Au 3<sup>e</sup> trimestre 2022, la construction immobilière a marqué le pas à Paris.

Les surfaces de locaux autorisés se sont ainsi repliées de 29,4 % par rapport au 3<sup>e</sup> trimestre 2021 à Paris alors qu'elles ont crû de 11,4 %, en moyenne, en Ile-de-France. Les surfaces de locaux commencés ont également diminué dans la capitale (- 36,1 % sur un an) ; au niveau régional, les surfaces commencées ont également été orientées à la baisse mais de manière moins marquée (- 6,8 %).



Source : Sit@del2 / en m<sup>2</sup>