

Le nombre d'emplois de nouveau en baisse en Ile-de-France fin 2020

Alors qu'elle avait pu reprendre son souffle au cours de l'été 2020 entre deux vagues de l'épidémie de Covid-19, l'activité francilienne a de nouveau été à la peine au 4^e trimestre 2020. Ainsi, le nombre d'emplois salariés privés a diminué de 25 000 unités dans la région fin 2020 et le déficit d'emplois par rapport au point haut de fin 2019 a atteint 110 000. Par ailleurs, malgré une baisse en trompe-l'œil au dernier trimestre du fait de la non-disponibilité immédiate des personnes sans emploi du 31 octobre au 14 décembre 2020, le taux de chômage francilien (7,7 % au 4^e trimestre 2020, soit - 0,7 point) n'est désormais plus inférieur au taux en France métropolitaine (7,7 % également, soit - 1,2 point) et, ce, pour la première fois depuis le printemps 2005. Le trafic aérien ne s'est pas rétabli fin 2020 et, sur l'ensemble de l'année dernière, seuls 33,1 millions de passagers ont fréquenté les aéroports de Roissy et Orly, soit le trafic le plus faible enregistré depuis 1986.

Le deuxième confinement de fin 2020 a coupé court la reprise estivale

Après l'embellie de l'été 2020, le nouveau confinement lié à la deuxième vague de Covid-19 et débuté le 30 octobre 2020 a gravement affecté les résultats de l'économie parisienne au 4^e trimestre 2020.

Ainsi, la capitale a perdu 11 366 emplois salariés privés au fin 2020, en raison notamment de la baisse enregistrée dans le secteur tertiaire marchand.

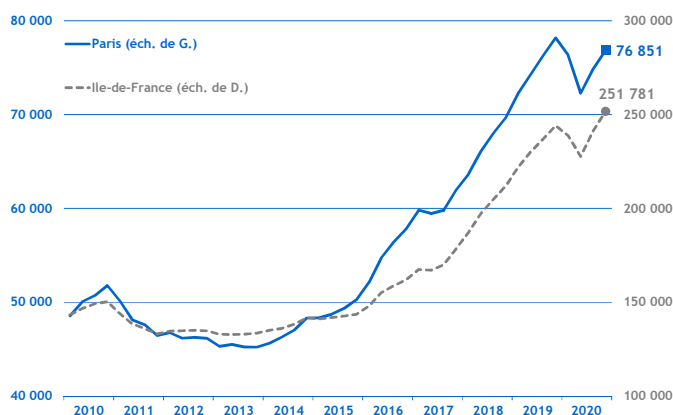
Les indicateurs du tourisme ont également été en berne ; ils reflètent la chute de fréquentation des lieux visités par les touristes à Paris que sont les monuments, musées, etc. restés fermés pendant plusieurs mois.

Démographie d'entreprises

■ Créations d'entreprises

(dernières données : 4^e trimestre 2020)

La tendance à la hausse des créations d'entreprises s'est confirmée au 4^e trimestre 2020 dans la capitale ; à 23 426 unités. c'est une progression de 9,5 % par rapport au 4^e trimestre 2019 qui a été observée. Cependant, si elles suivent les mêmes tendances que l'Ile-de-France, les performances de Paris ont de nouveau été en retrait de celles des autres territoires franciliens (+ 16,1 % pour la région et les autres départements qui composent la région ont enregistré des hausses comprises entre 11,3 % et 33,2 %).

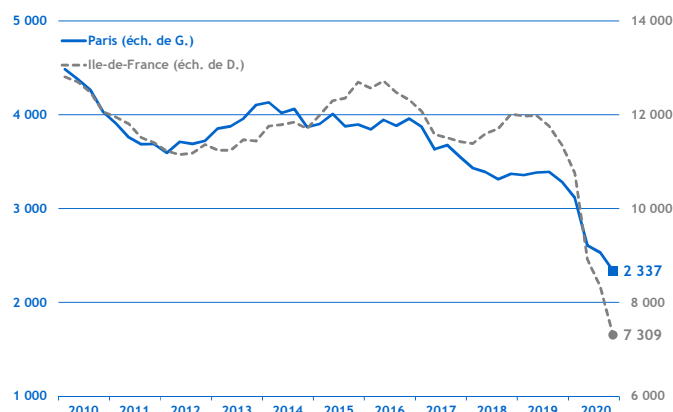


Source : Insee - Ile-de-France / cumul sur 4 trimestres glissants

■ Défaillances d'entreprises

(dernières données : 4^e trimestre 2020)

Le volume des défaillances d'entreprises est resté orienté à la baisse au 4^e trimestre 2020 (712 unités, soit - 21,6 % par rapport à la même période en 2019). Toutefois, il convient de nuancer en rappelant que certaines entreprises sont maintenues à flot depuis de longs mois grâce aux dispositifs d'aide publique et risquent de disparaître lorsque cesseront ces mesures de soutien. La réduction des défaillances est plus accentuée en Ile-de-France qu'à Paris (- 34,0 % en glissement annuel au 4^e trimestre 2020).

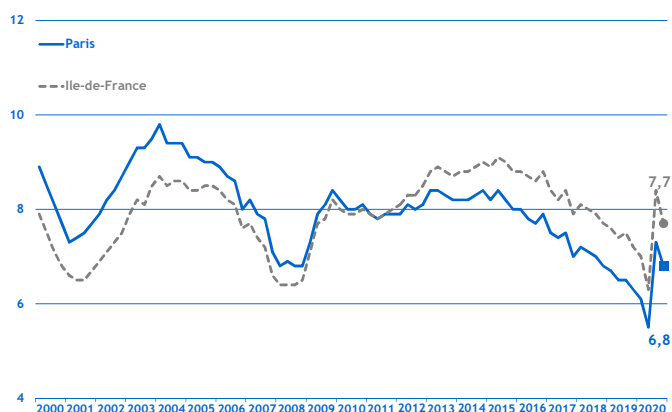


Source : Banque de France / cumul sur 4 trimestres glissants

Taux de chômage

(dernières données : 4^e trimestre 2020)

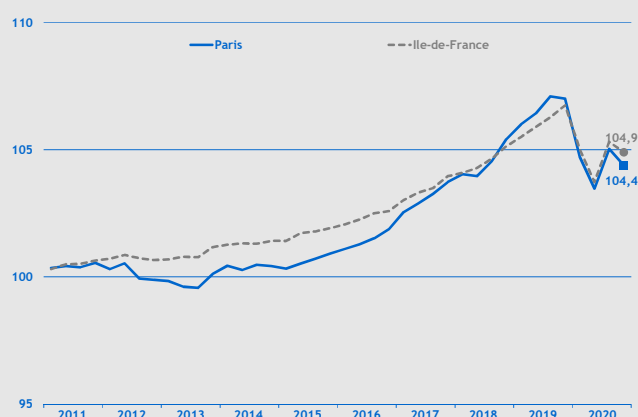
Tout comme le taux de chômage francilien, le taux de chômage parisien est reparti à la baisse fin 2020 et s'est élevé à 6,8 % au 4^e trimestre 2020. Cependant, ce repli est très lié à la définition du chômage : les personnes sans emploi doivent être disponibles immédiatement ; or, du fait du deuxième confinement (de novembre à mi-décembre), cela n'a pas été le cas pendant plus d'un mois. En tout état de cause, le taux de chômage parisien reste en deçà du taux francilien et demeure parmi les moins élevés de la région.



Source : Insee - Ile-de-France / données cvs / en %

Emploi

(dernières données : 4^e trimestre 2020)



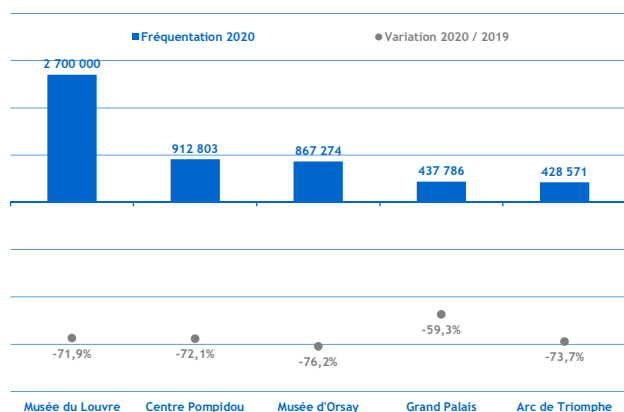
Source : Insee Ile-de-France / données cvs / base 100 au 4^e trimestre 2010

Le rebond de l'emploi dont avait bénéficié la capitale au 3^e trimestre aura été de courte durée puisque l'emploi salarié parisien a perdu 11 366 unités au 4^e trimestre 2020 (- 0,6 % sur un trimestre à Paris contre - 0,4 % au plan régional). Le secteur tertiaire marchand, dont les volumes salariés sont très élevés à Paris, a accusé le recul le plus net (- 1,1 %) ; l'industrie a également marqué le pas (- 1,1 %). Parallèlement, la construction a vu ses effectifs salariés croître de 0,9 % entre septembre et décembre 2020 et l'emploi intérim, modeste en volume, a gagné 4,1 %.

Activité touristique

Fréquentation touristique

(dernières données : 2020)



Source : Comité Régional du Tourisme d'Ile-de-France

La fréquentation touristique habituellement très forte à Paris subit de plein fouet les conséquences de la crise sanitaire qui a mis un coup de frein brutal aux circulations des personnes à travers le monde entier, empêchant notamment les déplacements pour motif touristique.

Ainsi, en 2020, la fréquentation des principaux monuments parisiens a-t-elle été à des niveaux très inférieurs à ceux de 2019 ; pour illustration, le musée d'Orsay a vu sa fréquentation s'amoinrir de 76,2 % et l'Arc de Triomphe de 73,7 %.

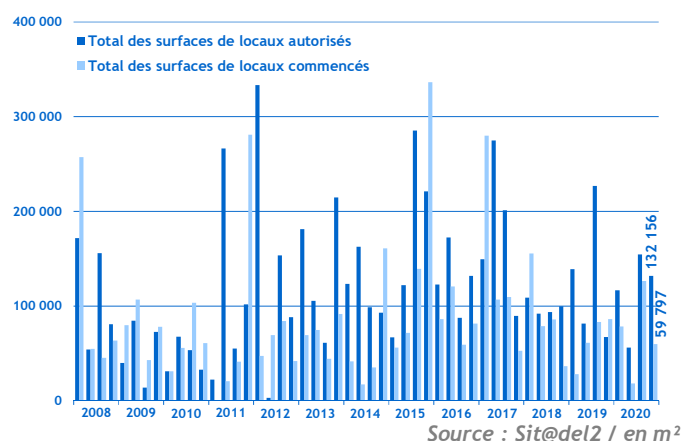
Construction

Construction d'immobilier d'entreprise

(dernières données : 4^e trimestre 2020)

Alors que les surfaces d'immobilier d'entreprise autorisées à construire à Paris avaient accusé un recul au 3^e trimestre 2020, elles ont enregistré un mouvement de reprise au 4^e trimestre 2020, s'établissant à 132 156 m², soit une hausse de 96,2 % en glissement annuel.

Les surfaces mises en chantier ont quant à elles chuté de 30,8 % dans la capitale au 4^e trimestre 2020 par rapport au 4^e trimestre 2019 ; dans le même temps, les mises en chantier reculaient de 13,5 % pour l'ensemble de l'Ile-de-France.



Source : Sit@del2 / en m²

Publication réalisée par :

Sophie LAUNAY, CCI 75 : slaunay@cci-paris-idf.fr

Mickaël LE PRIOL, Crocis : mlepriol@cci-paris-idf.fr

Les notes de conjoncture des autres départements franciliens sont téléchargeables sur le site Internet du Crocis

www.cci75-idf.fr

www.crocis.cci-paris-idf.fr