

### Un début d'année 2021 très poussif pour l'économie francilienne

Déjà à la peine fin 2020 après avoir tout juste repris son souffle au cours de l'été précédent, l'activité francilienne a évolué très poussivement au 1<sup>er</sup> trimestre 2021 ; surtout, l'Ile-de-France souffre encore plus que les autres régions de la crise sanitaire. Ainsi, la région-capitale n'a créé que 161 emplois salariés privés début 2021 tandis que l'emploi augmentait significativement au plan national et n'accuse qu'un repli de 1,2 % par rapport à fin 2019 (- 2,5 % en Ile-de-France). L'écart entre le taux de chômage francilien et le taux en France métropolitaine est cantonné à 0,1 point, une faiblesse inédite depuis les années qui ont suivi l'éclatement de la bulle internet (2003-2005). Parallèlement, la fréquentation hôtelière dans la région a chuté de 80,9 % au 1<sup>er</sup> trimestre 2021 et le trafic de Paris Aéroport est resté très limité (4,7 millions de passagers de janvier à mars derniers contre 23,7 millions à la même période en 2019).

### Un 1<sup>er</sup> trimestre 2021 en demi-teinte en Seine-Saint-Denis

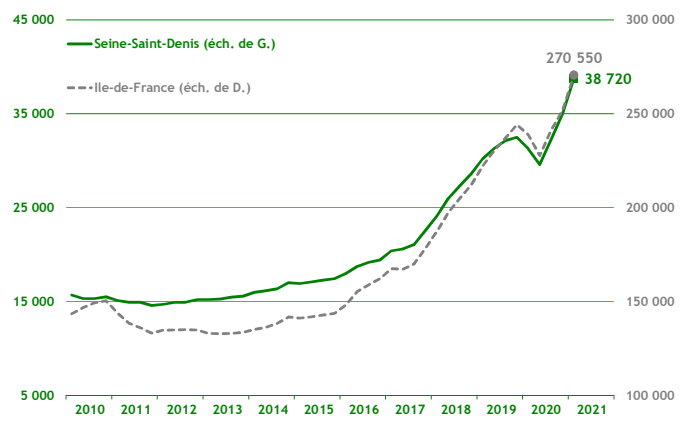
Les indicateurs économiques ont bien traduit au cours du 1<sup>er</sup> trimestre 2021, pris entre deux confinements, l'incertitude de nouveau grandissante. Nos voisins européens se sont reconfinés et le trafic aérien n'a pas repris (- 77,9 % à Roissy par rapport à début 2020). Le taux de chômage a stagné à 11,1 % mais les mesures de chômage partiel, toujours de mise dans certains secteurs, ont probablement dissimulé les difficultés du marché du travail. Pourtant, l'emploi a poursuivi sa progression (+ 0,3 % par rapport au trimestre précédent). Porté par les micro-entrepreneurs, le nombre de créations d'entreprises a fortement augmenté. La baisse des défaillances d'entreprises s'est poursuivie même si elle est à nuancer compte-tenu des aides publiques toujours versées. Enfin, alors que les surfaces autorisées à construire ont reculé de 10,3 %, les chantiers ont repris (64 843 m<sup>2</sup> ont été engagés).

### Démographie d'entreprises

#### ■ Créations d'entreprises

(dernières données : 1<sup>er</sup> trimestre 2021)

11 606 entreprises ont été créées au 1<sup>er</sup> trimestre 2021 en Seine-Saint-Denis, ce qui a représenté une forte augmentation (+ 46,9 % par rapport au 1<sup>er</sup> trimestre 2020). Le cumul sur douze mois a ainsi été porté à 38 720 dans le département. Dans le détail, le volume des créations d'entreprises a surtout été porté par les nouveaux micro-entrepreneurs : 8 010 au 1<sup>er</sup> trimestre 2021, soit une augmentation de 63,5 % en glissement annuel.



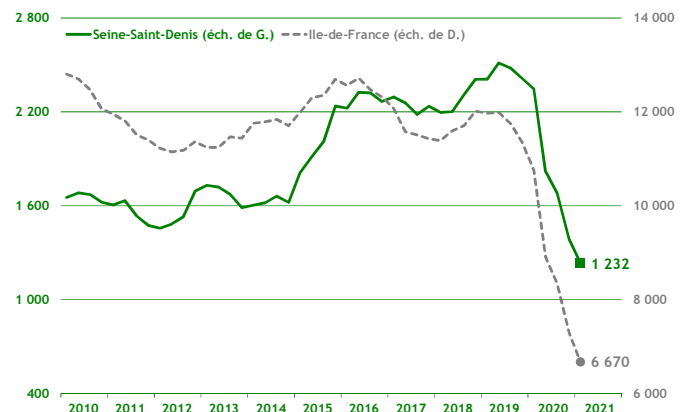
Source : Insee - Ile-de-France / cumul sur 4 trimestres glissants

#### ■ Défaillances d'entreprises

(dernières données : 1<sup>er</sup> trimestre 2021)

La baisse des défaillances d'entreprises s'est poursuivie au 1<sup>er</sup> trimestre 2021 : la Seine-Saint-Denis a comptabilisé 373 défaillances, soit une diminution de 29,4 % par rapport au 1<sup>er</sup> trimestre 2020.

Il convient toutefois de rappeler que certaines entreprises sont probablement maintenues à flots uniquement grâce aux dispositifs d'aide publique.

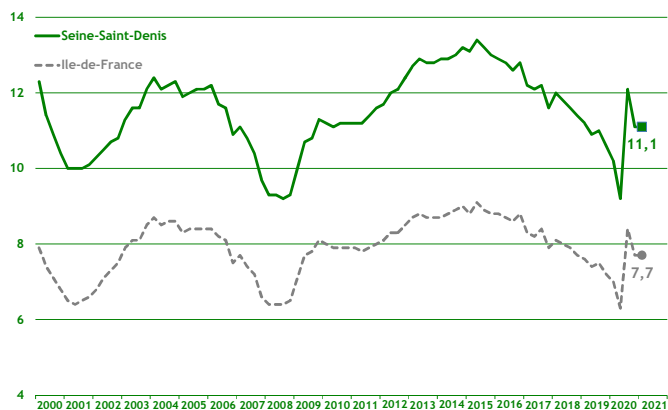


Source : Banque de France / cumul sur 4 trimestres glissants

## Taux de chômage

(dernières données : 1<sup>er</sup> trimestre 2021)

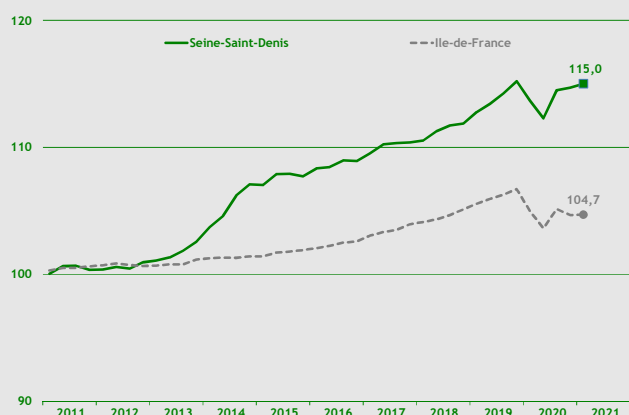
A 11,1 %, le taux de chômage en Seine-Saint-Denis a stagné au 1<sup>er</sup> trimestre 2021 par rapport au 4<sup>e</sup> trimestre 2020 ; cela a également été le cas pour l'Ile-de-France qui a enregistré le même taux que le trimestre précédent (7,8 %). Le taux départemental a toutefois augmenté de 0,5 point par rapport au 4<sup>e</sup> trimestre 2019 (dernier trimestre avant le début de la crise sanitaire). Début 2021, entre deux confinements, certains secteurs, comme la restauration, sont restés très affectés même si les personnes au chômage partiel n'ont pas été comptabilisées dans le calcul du taux de chômage.



Source : Insee - Ile-de-France / données cvs / en %

## Emploi

(dernières données : 1<sup>er</sup> trimestre 2021)



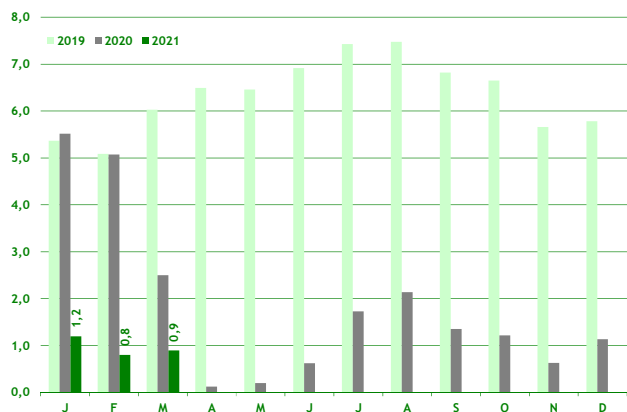
Source : Insee Ile-de-France / données cvs / base 100 au 4<sup>e</sup> trimestre 2010

La progression du nombre d'emploi s'est poursuivie au 1<sup>er</sup> trimestre 2021 en Seine-Saint-Denis : 632 013 emplois ont été dénombrés, soit + 0,3 % par rapport au trimestre précédent et + 1,2 % en glissement annuel. Bien qu'en recul de 1,1 % par rapport au 4<sup>e</sup> trimestre 2020, l'emploi intérimaire a rebondi de 43,1 % depuis son point bas du 1<sup>er</sup> trimestre 2020. Au niveau sectoriel, l'emploi a reculé de 0,6 % par rapport au dernier trimestre 2020 dans l'industrie tandis qu'il a progressé de respectivement 1,5 % et 0,1 % dans la construction et le tertiaire marchand.

## Activité touristique

### Trafic passagers à l'aéroport de Roissy

(dernières données : mars 2021)



Source : Groupe ADP / en millions

Le trafic passagers de l'aéroport Paris - Charles-de-Gaulle ne est resté atone au 1<sup>er</sup> trimestre 2021.

Ainsi, le nombre de passagers ayant fréquenté l'aéroport n'a été que de 2 896 042, soit des baisses de 77,9 % par rapport au 1<sup>er</sup> trimestre 2020 et de 82,4 % par rapport au 1<sup>er</sup> trimestre 2019.

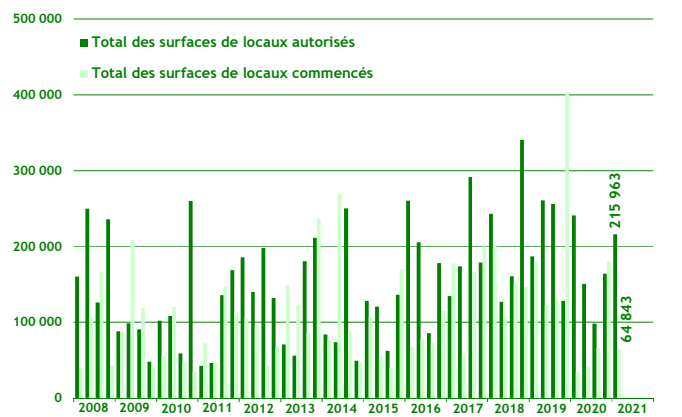
## Construction

### Construction d'immobilier d'entreprise

(dernières données : 1<sup>er</sup> trimestre 2021)

En Seine-Saint-Denis, le volume des surfaces autorisées à construire s'est élevé à 215 963 au 1<sup>er</sup> trimestre 2021, ce qui a représenté une baisse de 10,3 % en glissement annuel ; sur la même période, les surfaces autorisées ont chuté de double en Ile-de-France (- 20,9 %).

Parallèlement, 64 843 m<sup>2</sup> de chantier ont été engagés dans le département début 2021, soit presque deux fois plus qu'au 1<sup>er</sup> trimestre 2020. Dans le même temps, la région a subi un léger recul des mises en chantiers de 1,8 %.



Source : Sit@del2 / en m<sup>2</sup>