



L'Île-de-France face à d'importantes destructions d'emplois

Dans la continuité de la fin du 1^{er} trimestre 2020, l'activité francilienne a de nouveau été marquée au 2^e trimestre par l'épidémie de Covid-19 et par les contraintes sanitaires qui en ont découlé. Certaines évolutions sont restées paradoxales : le taux de chômage francilien a retrouvé son niveau d'avant la récession de 2008-2009 mais sa baisse est liée à la non-disponibilité, du fait du confinement, des personnes sans emploi ; de même, le nombre de défaillances d'entreprises est au plus bas depuis le printemps 1993 mais le repli est lié à la fermeture de la plupart des tribunaux de commerce de mi-mars à mi-mai. Il convient alors de retenir plutôt que plus de 160 000 emplois ont été détruits en Île-de-France au cours du 1^{er} semestre 2020 ou encore que le nombre de passagers à Roissy et Orly ne s'est élevé qu'à 1,0 million d'avril à juin contre 28,6 millions à la même période en 2019.

8 semaines de confinement et des conséquences lourdes pour la Seine-Saint-Denis

Les signes annonciateurs d'une crise économique majeure se sont confirmés après la période de confinement qui a provoqué un arrêt quasi-complet des activités. Ainsi, les créations d'entreprises ont fortement reculé en Seine-Saint-Denis. Parallèlement, peu de chantiers ont pu débuter : seuls 42 159 m² ont été mis en chantier et les surfaces autorisées à construire ont également diminué. L'emploi a été fortement affecté même si les secteurs de l'industrie et de la construction sont restés favorablement orientés sur un an (respectivement + 7,5 % et + 4,5 %). Cette crise, sans précédent, n'a toutefois pas encore dévoilé toute sa profondeur : des évolutions favorables trompeuses ont encore été enregistrées, à l'instar de celle du taux de chômage, au plus bas depuis 2008, et du recul des défaillances d'entreprises.

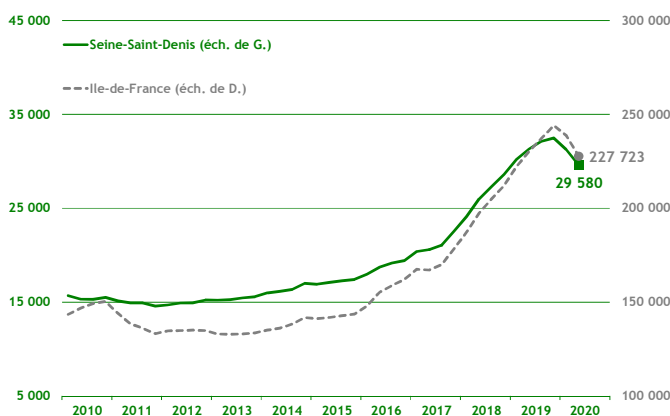
Démographie d'entreprises

■ Créations d'entreprises

(dernières données : 2^e trimestre 2020)

Avec seulement 6 431 créations d'entreprises enregistrées au 2^e trimestre 2020, l'évolution constatée en Seine-Saint-Denis est nettement négative (- 20,7 %) par rapport au 2^e trimestre 2019 ; le cumul sur douze mois est ainsi retombé sous les 30 000 (à 29 580).

Les créations d'entreprises « classiques » ont été particulièrement affectées (- 26,8 % en glissement annuel) tandis que le nombre de nouveaux micro-entrepreneurs a reculé plus modérément (- 16,2 %).

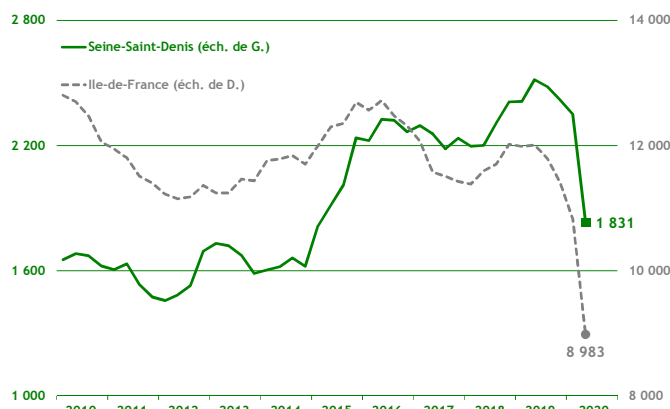


Source : Insee - Île-de-France / cumul sur 4 trimestres glissants

■ Défaillances d'entreprises

(dernières données : 2^e trimestre 2020)

Seulement 212 défaillances d'entreprises ont été enregistrées en Seine-Saint-Denis au 2^e trimestre 2020 (soit un recul de 71,0 % en glissement annuel) et le cumul sur une année glissante est repassé sous le seuil des 2 000 pour la première fois depuis mi-2015. Cette tendance favorable, également observée au plan régional, est toutefois trompeuse : elle est, en grande partie, due à la fermeture des tribunaux de commerce pendant le confinement du printemps et aux retards accumulés dans les jugements.

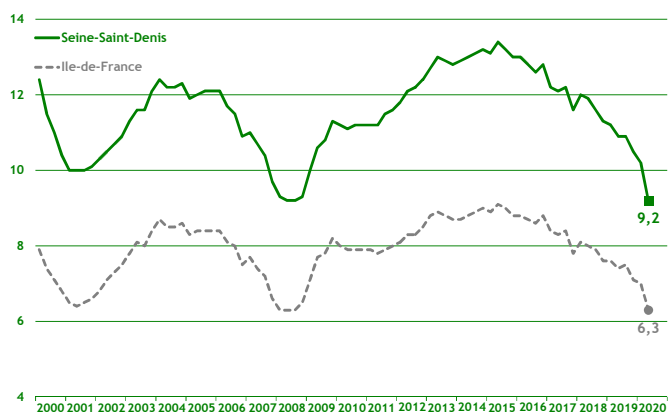


Source : Banque de France / cumul sur 4 trimestres glissants

Taux de chômage

(dernières données : 2^e trimestre 2020)

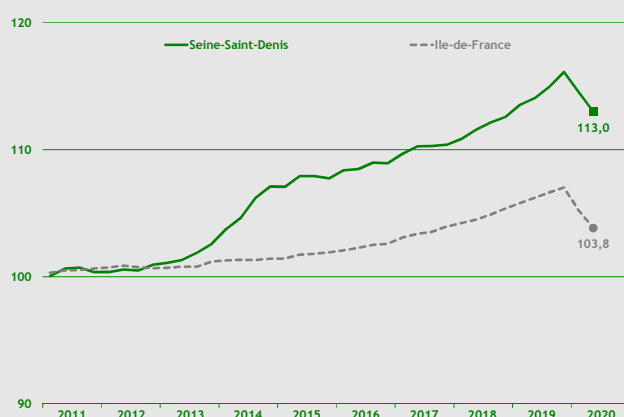
Le taux de chômage de la Seine-Saint-Denis a continué à se réduire au 2^e trimestre 2020 ; son recul (- 1,0 point par rapport au trimestre précédent) s'est avéré le plus marqué des départements franciliens. Il a ainsi atteint 9,2 %, soit un niveau équivalent à ses points bas d'avant la récession de 2008-2009. Toutefois, la baisse enregistrée est à relativiser du fait de la définition même du chômage : les personnes sans emploi doivent être disponibles immédiatement ; or, à cause du confinement, ce n'était pas le cas pendant la première moitié du 2^e trimestre 2020.



Source : Insee - Ile-de-France / données cvs / en %

Emploi

(dernières données : 2^e trimestre 2020)



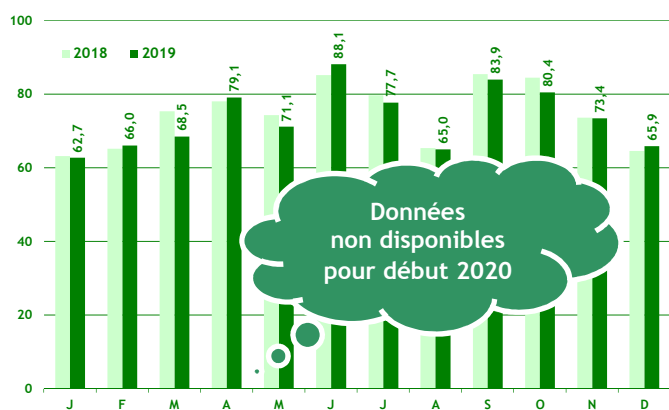
Source : Insee Ile-de-France / données cvs / base 100 au 4^e trimestre 2010

La baisse du nombre d'emplois s'est confirmée en Seine-Saint-Denis au 2^e trimestre 2020 (- 1,4 % par rapport au trimestre précédent), tout comme en Ile-de-France (- 1,3 %). Sur un an, l'emploi départemental est en repli de 0,9 %, l'emploi intérimaire étant particulièrement touché (- 32,1 % par rapport au 2^e trimestre 2019) : le secteur tertiaire a subi un repli de 2,9 % de ses effectifs tandis que l'industrie et la construction sont restées favorablement orientées (respectivement + 7,5 % et + 4,5 %).

Activité touristique

Taux d'occupation hôtelier

(dernières données : décembre 2019)



Source : Comité Régional du Tourisme d'Ile-de-France / en %

Après un été marqué par une baisse globale des taux d'occupation des hôtels franciliens, l'activité hôtelière de la Seine-Saint-Denis n'est pas repartie à la hausse en octobre (- 4,1 points par rapport à octobre 2018), ni en novembre (- 0,1 point).

Avec une augmentation du taux d'occupation en décembre de + 1,3 point, le département a toutefois bien terminé l'année 2019, contrairement à la région dont la fréquentation hôtelière subissait dans le même temps un recul de 0,5 point.

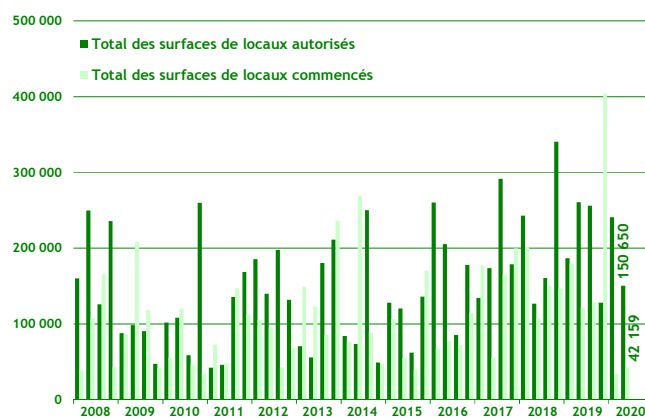
Construction

Construction d'immobilier d'entreprise

(dernières données : 2^e trimestre 2020)

La construction d'immobilier d'entreprise a subi une forte décélération en Seine-Saint-Denis au printemps 2020.

En effet, seuls 150 650 m² ont été autorisés à construire au cours du 2^e trimestre 2020, soit un recul de 42,2 % par rapport au 2^e trimestre 2019 (contre - 12,6 % au plan régional). Les mises en chantier ont été encore plus fortement affectées : 42 159 m² ont été engagés, soit 65,4 % de moins qu'au 2^e trimestre 2019 (contre - 49,2 % au niveau régional).



Source : Sit@del2 / en m²