



Un début de reprise depuis le printemps en Ile-de-France

Après avoir évolué très poussivement début 2021, l'activité francilienne a retrouvé du tonus au 2^e trimestre 2021. Le rebond s'est notamment manifesté sur le front de l'emploi : l'emploi privé a ainsi augmenté de 1,0 % au printemps dernier, ce qui a porté le volume des créations à plus de 68 000 au 1^{er} semestre 2021. La région-capitale n'en reste pas moins en retard par rapport aux autres régions : l'emploi salarié privé a en effet retrouvé et dépassé son point haut d'avant-crise au plan national alors que le déficit est encore de près de 54 000 emplois en Ile-de-France. Par ailleurs, l'écart entre le taux de chômage francilien et le taux en France métropolitaine est cantonné à quelques dixièmes de point, une situation inédite depuis 2003-2005. Au plan sectoriel, le trafic de Paris Aéroport a commencé à se redresser à partir d'avril dernier : de juillet 2020 à juin 2021, il s'est élevé à 24,0 millions contre 19,0 millions d'avril 2020 à mars 2021.

Des signes encourageants mais fragiles en Seine-Saint-Denis

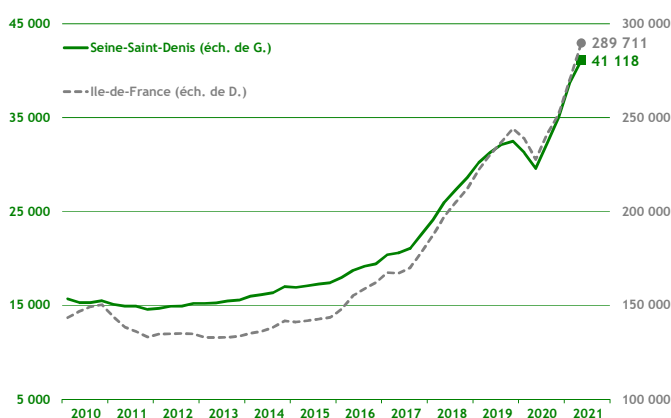
La situation économique s'est améliorée au cours du 2^e trimestre 2021 en Seine-Saint-Denis. Ainsi, par rapport au 2^e trimestre 2020, le nombre de créations d'entreprises a augmenté de 37,3 % dans le département, le chômage s'est réduit de 0,1 point et l'emploi a augmenté de 0,7 % par rapport au trimestre précédent ; les évolutions sectorielles de l'emploi révèlent même une importante progression dans l'industrie et dans la construction par rapport aux niveaux d'avant-crise. Pour la construction, cette hausse de l'emploi est corrélée à l'augmentation observée dans la mise en chantier d'immobilier d'entreprise (+ 13,8 % par rapport au 2^e trimestre 2019). Toutefois, ce dynamisme est atténué par le repli conséquent des autorisations de construire accordées (- 72,4 % par rapport au 2^e trimestre 2019), faisant de la Seine-Saint-Denis le département le plus affecté d'Ile-de-France.

Démographie d'entreprises

■ Créations d'entreprises

(dernières données : 2^e trimestre 2021)

Au 2^e trimestre 2021, la Seine-Saint-Denis a enregistré 8 821 créations d'entreprises ; le cumul sur un an a été porté à 41 118 (dont 28 092 nouveaux micro-entrepreneurs). Au 2^e trimestre, la hausse dans le département par rapport à la même période de 2020 (+ 37,3 %) a été équivalente à celle observée pour la région (+ 40,0 %) ; cette évolution importante est surtout portée par les entreprises « classiques » (+ 90,9 % contre + 17,3 % pour les micro-entrepreneurs).



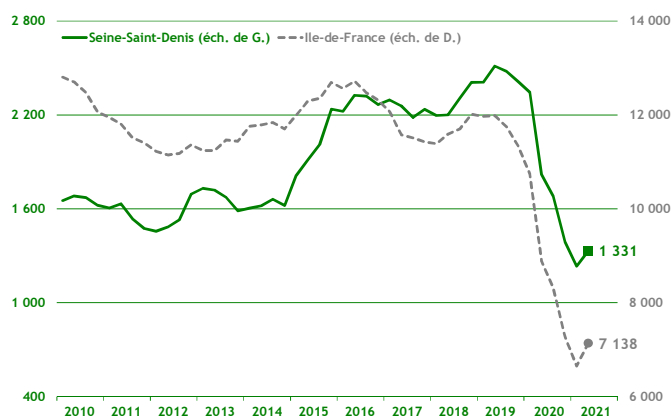
Source : Insee - Ile-de-France / cumul sur 4 trimestres glissants

■ Défaillances d'entreprises

(dernières données : 2^e trimestre 2021)

Au 2^e trimestre 2021, après deux ans de baisse, le nombre de défaillances d'entreprises en Seine-Saint-Denis (301 unités) a représenté une forte augmentation de 47,5 % par rapport au 2^e trimestre 2020.

Pour autant, le cumul sur les douze derniers mois ne s'est élevé qu'à 1 331, soit un niveau toujours faible.



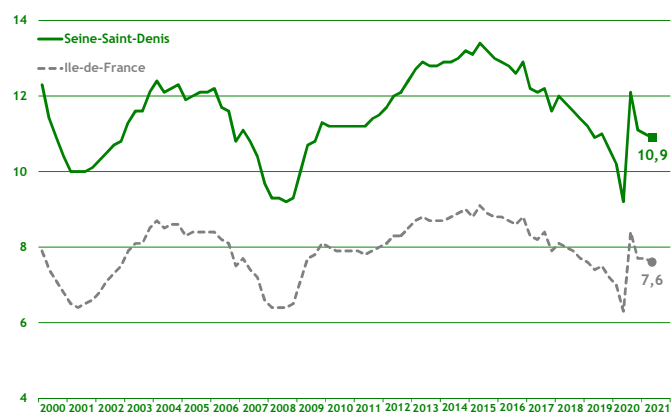
Source : Banque de France / cumul sur 4 trimestres glissants

Taux de chômage

(dernières données : 2^e trimestre 2021)

Comme celui de l'Ile-de-France, le taux de chômage de la Seine-Saint-Denis au 2^e trimestre 2021 a diminué de 0,1 point par rapport au trimestre précédent ; il a ainsi atteint 10,9 % (contre 7,6 % en Ile-de-France et 7,8 % en France métropolitaine).

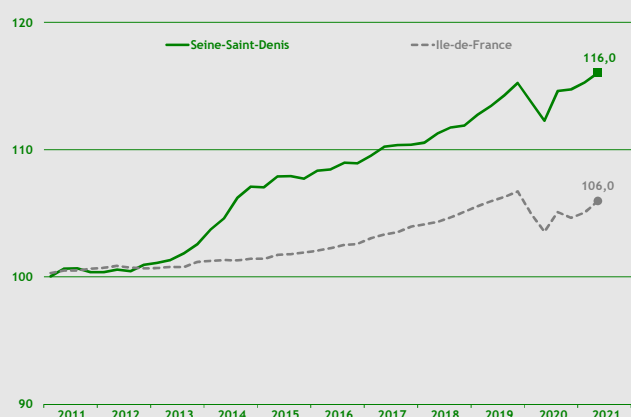
Ainsi, le taux de chômage séquano-dyonisien reste supérieur de 0,3 point à son niveau du 4^e trimestre 2019 (i.e. avant la crise sanitaire).



Source : Insee - Ile-de-France / données cvs / en %

Emploi

(dernières données : 2^e trimestre 2021)



Source : Insee Ile-de-France / données cvs / base 100 au 4^e trimestre 2010

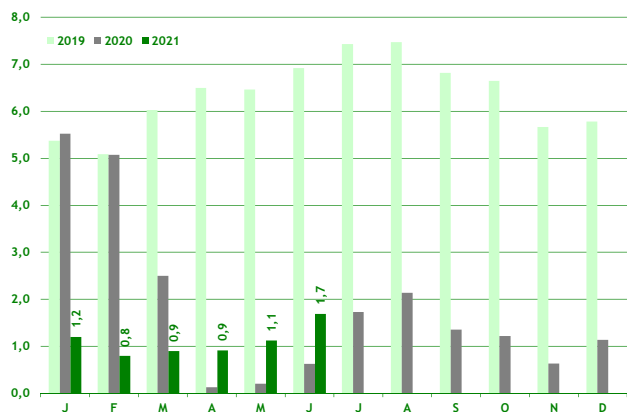
Au 2^e trimestre 2021, 637 697 emplois ont été recensés en Seine-Saint-Denis, soit une hausse de 0,7 % par rapport au trimestre précédent ; tous les secteurs ont été favorablement orientés.

L'emploi dans le département est désormais supérieur de 0,7 % à son niveau du 4^e trimestre 2019, c'est-à-dire le dernier trimestre avant le début de la pandémie ; les secteurs de l'industrie (+ 2,9 %) et de la construction (+ 6,5 %) sont particulièrement bien orientés.

Activité touristique

Trafic passagers à l'aéroport de Roissy

(dernières données : juin 2021)



Source : Groupe ADP / en millions

Au 2^e trimestre 2021, le trafic de l'aéroport Paris - Charles-de-Gaulle s'est très nettement amélioré par rapport à celui du 2^e trimestre 2020 alors que la France connaissait son premier confinement (respectivement 3,7 millions de passagers contre moins de 1,0 million).

Pour autant, le trafic est resté inférieur de 81,3 % à celui du 2^e trimestre 2019 (19,9 millions de voyageurs).

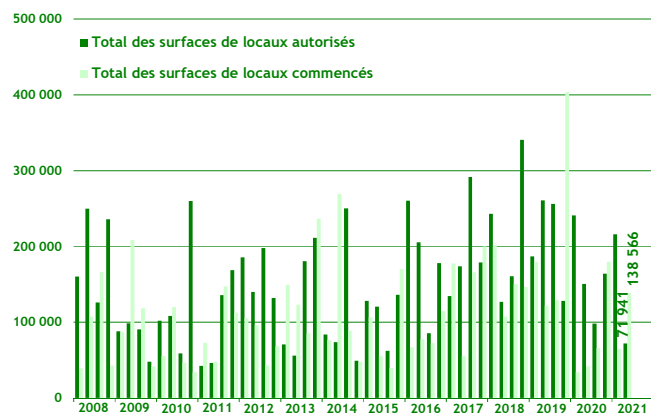
Construction

Construction d'immobilier d'entreprise

(dernières données : 2^e trimestre 2021)

Le volume des locaux autorisés à construire a été très faible en Seine-Saint-Denis au 2^e trimestre 2021 : seuls 71 941 m² ont été autorisés, soit - 52,2 % par rapport au 2^e trimestre 2020 et - 72,4 % par rapport au 2^e trimestre 2019 (contre respectivement - 9,4 % et - 20,9 % au plan régional).

A l'inverse, les mises en chantier ont fortement augmenté (+ 228,7 % en glissement annuel) ; les 138 566 m² engagés ont même représenté une hausse de 13,8 % rapport à la situation d'avant crise (2^e trimestre 2019).



Source : Sit@del2 / en m²