



L'économie francilienne a tout juste repris son souffle au 3^e trimestre 2020

Après le choc provoqué par l'épidémie de Covid-19 au cours du 1^{er} semestre 2020, l'activité francilienne a pu reprendre son souffle au cours de l'été dernier. Ainsi, le nombre d'emplois salariés privés a augmenté de quelque 61 000 unités dans la région au 3^e trimestre 2020. Ce rebond de l'emploi n'a néanmoins pas empêché le taux de chômage, jusqu'alors orienté à la baisse, de bondir de 2,0 points sur un trimestre pour atteindre 8,3 % sur l'ensemble du 3^e trimestre 2020. Le nombre de passagers à Roissy et Orly qui s'était réduit de 96,5 % au printemps a quant à lui limité la baisse à 73,5 % au cours de l'été. Par ailleurs, le niveau des défaillances d'entreprises, au plus bas depuis fin 1992, s'explique en grande partie grâce aux dispositifs d'aide aux entreprises mais donnera une image plus réaliste des difficultés économiques provoquées par la crise sanitaire dès l'arrêt des mesures de soutien.

Un léger sursaut estival terni par la remontée du chômage

L'été 2020 a été marqué par des signes relativement encourageants de dynamisme économique en Seine-Saint-Denis. Celui-ci est porté essentiellement par les créations d'entreprises qui ont fortement augmenté (+ 38,6 %). L'emploi a également été orienté à la hausse (+ 1,8 %), principalement dans la construction et le tertiaire et grâce à l'emploi intérimaire (+ 19,3 %). Néanmoins, le taux de chômage de la Seine-Saint-Denis a crû de près de 3,0 points après des années de baisse. Parallèlement, les mises en chantiers et les surfaces de locaux autorisés à construire se sont nettement repliées. Les défaillances d'entreprises sont malgré tout restées orientées à la baisse (- 33,4 %) mais nombreux sont les établissements soutenus par les dispositifs temporaires d'aides publiques... Qu'en sera-t-il quand cesseront ces mesures ?

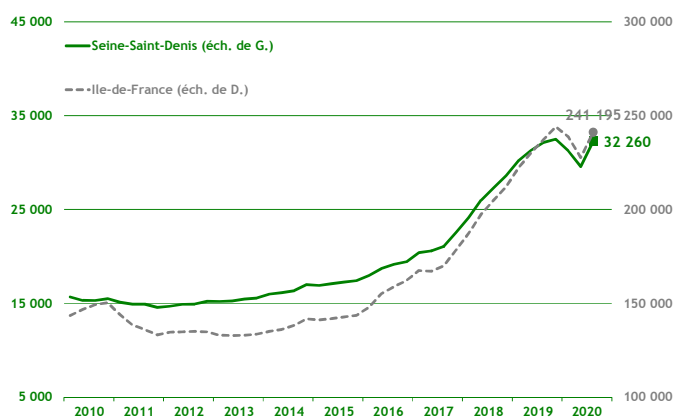
Démographie d'entreprises

■ Créations d'entreprises

(dernières données : 3^e trimestre 2020)

La Seine-Saint-Denis a enregistré 9 649 créations d'entreprises au 3^e trimestre 2020, ce qui a représenté une nette augmentation de 38,6 % par rapport au 3^e trimestre 2019, plus soutenue encore que celle observée à l'échelle de la région (+ 25,3 %).

Cette évolution favorable a porté le cumul des créations d'entreprises sur les douze derniers mois à 32 260.

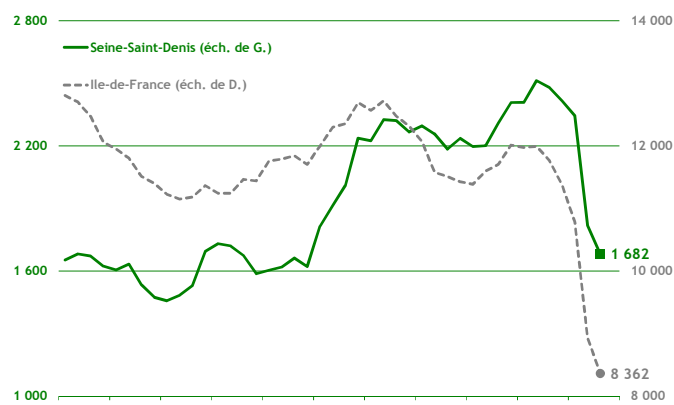


Source : Insee - Ile-de-France / cumul sur 4 trimestres glissants

■ Défaillances d'entreprises

(dernières données : 3^e trimestre 2020)

Au 3^e trimestre 2020, le nombre de défaillances d'entreprises en Seine-Saint-Denis s'est élevé à 275 unités, soit une baisse de 33,4 % par rapport au 3^e trimestre 2019. Sur les douze derniers mois, le cumul est de seulement 1 682 défaillances, un volume à comparer aux 2 415 enregistrées en 2019. Cette tendance est toutefois à relativiser puisque les dispositifs d'aide publique maintiennent à flots certaines entreprises qui risquent de disparaître lorsque cesseront ces mesures de soutien.



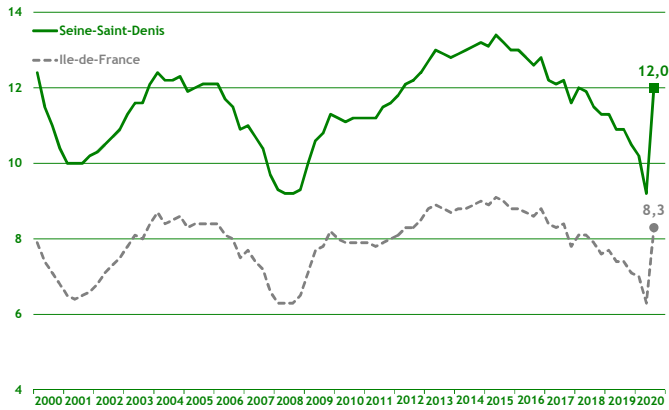
Source : Banque de France / cumul sur 4 trimestres glissants

Taux de chômage

(dernières données : 3^e trimestre 2020)

Après des années de tendance baissière, une forte hausse (+ 2,8 points) du taux de chômage a été enregistrée en Seine-Saint-Denis au 3^e trimestre 2020 ; le taux départemental s'est élevé à 12,0 % contre 8,8 % en Ile-de-France (+ 2,0 points par rapport au 2^e trimestre 2020).

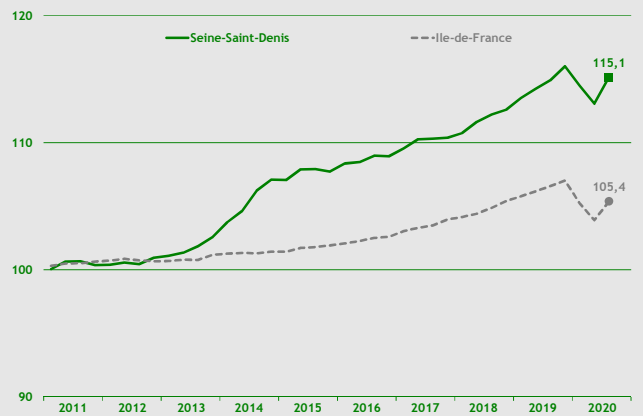
Cette augmentation a également concerné les autres départements franciliens (de + 1,7 point en Essonne et dans les Yvelines à + 2,3 % dans le Val-d'Oise) mais elle a été particulièrement marquée en Seine-Saint-Denis.



Source : Insee - Ile-de-France / données cvs / en %

Emploi

(dernières données : 3^e trimestre 2020)



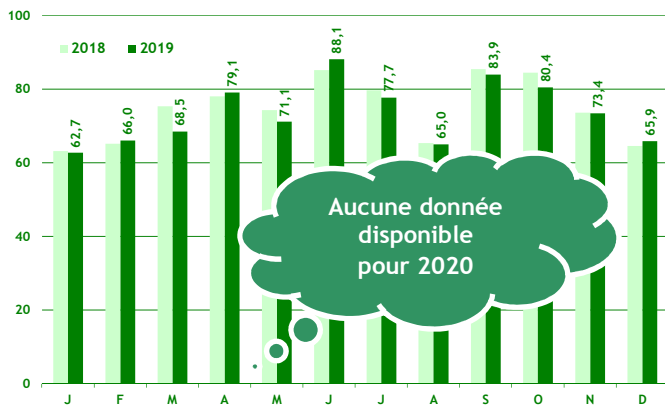
Source : Insee Ile-de-France / données cvs / base 100 au 4^e trimestre 2010

Au 3^e trimestre 2020, le nombre d'emplois salariés en Seine-Saint-Denis a progressé de 1,8 % par rapport au trimestre précédent et a atteint 632 742. L'emploi intérimaire a particulièrement augmenté (+ 19,3 % sur un trimestre) même si, en glissement annuel, il est resté orienté à la baisse (- 22,4 %). Les secteurs de la construction et du tertiaire ont été orientés à la hausse par rapport au trimestre précédent (respectivement + 2,9 % et + 1,7 %). Avec 48 534 emplois, l'emploi industriel a quant à lui stagné.

Activité touristique

Taux d'occupation hôtelier

(dernières données : décembre 2019)



Source : Comité Régional du Tourisme d'Ile-de-France / en %

Après un été marqué par une baisse globale des taux d'occupation des hôtels franciliens, l'activité hôtelière de la Seine-Saint-Denis n'est pas repartie à la hausse en octobre (- 4,1 points par rapport à octobre 2018), ni en novembre (- 0,1 point).

Avec une augmentation du taux d'occupation en décembre de + 1,3 point, le département a toutefois bien terminé l'année 2019, contrairement à la région dont la fréquentation hôtelière subissait dans le même temps un recul de 0,5 point.

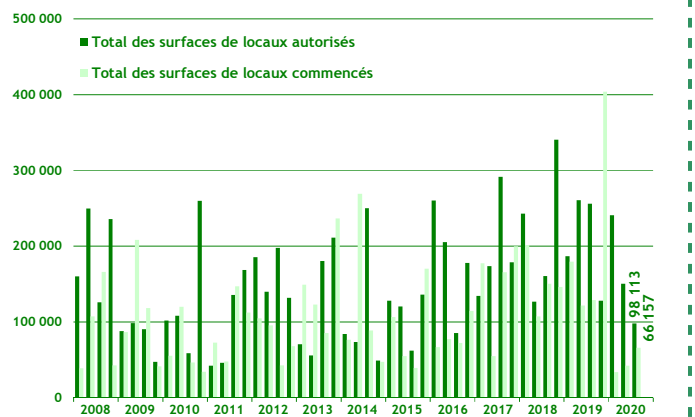
Construction

Construction d'immobilier d'entreprise

(dernières données : 3^e trimestre 2020)

Le volume des locaux autorisés en Seine-Saint-Denis s'est effondré au 3^e trimestre 2020. Les 98 113 m² enregistrés ont représenté une chute de 61,7 % par rapport au 3^e trimestre 2019, plus importante que celle de la région (- 40,5 %).

Les mises en chantiers ont également diminué de près de moitié (- 48,6 % en glissement annuel). Seuls 66 157 m² ont été amorcés, ce qui n'a représenté que 9,3 % des chantiers d'Ile-de-France.



Source : Sit@del2 / en m²