



### L'emploi francilien a retrouvé son niveau d'avant-crise

Après avoir retrouvé du tonus au 2<sup>e</sup> trimestre 2021, l'activité francilienne a poursuivi sur sa lancée au 3<sup>e</sup> trimestre. Comme au printemps, la tendance la plus favorable a été observée sur le marché de l'emploi : l'emploi salarié privé a ainsi augmenté de 0,8 % au cours de l'été, ce qui a porté le total des créations nettes à près de 121 000 au cours des neuf premiers mois de 2021 ; même si cela s'est fait avec un trimestre de retard comparativement à la moyenne nationale, la région-capitale n'en a pas moins retrouvé son niveau d'emploi salarié privé d'avant la crise sanitaire. Pour autant, le taux de chômage francilien est resté supérieur de 0,4 point à son niveau de fin 2019 tandis que le taux en France métropolitaine est au même niveau qu'avant le début de la pandémie. Au plan sectoriel, il est à noter que le nombre de nuitées hôtelières en Ile-de-France de mai à août 2021 a été inférieur de 59,0 % à son niveau de la même période de 2019.

### Une période estivale tempérée économiquement en Seine-Saint-Denis

Le département de la Seine-Saint-Denis a globalement écrit une copie similaire du trimestre précédent mais très différente de l'année antérieure. L'appréciation globale est en demi-teinte et la reprise ne repose que sur des frémissements.

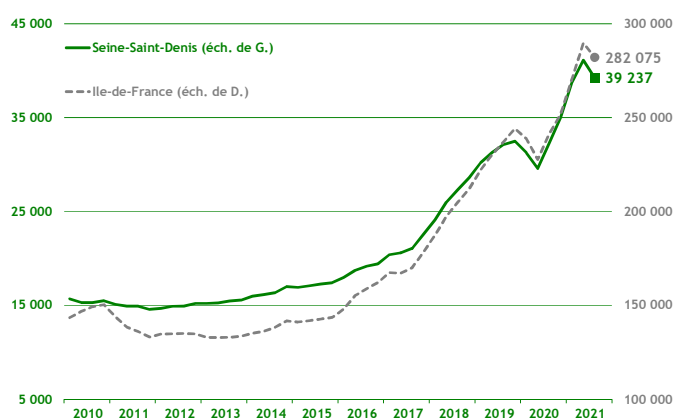
L'évolution du nombre de défaillances d'entreprises dans le département (- 16,8 % par rapport au même trimestre de 2020) a constitué une note positive ; en revanche, le nombre de créations d'entreprises a baissé (- 19,5 % en glissement annuel) du fait du net repli du nombre de nouveaux micro-entrepreneurs (les créations d'entreprises « classiques » ont parallèlement augmenté de 2,5 %). Si l'emploi a continué sa progression, le taux de chômage est resté stable dans le département. Il est à noter que, même s'il a retrouvé des couleurs, le secteur hôtelier est toujours dans une période difficile.

### Démographie d'entreprises

#### ■ Créations d'entreprises

(dernières données : 3<sup>e</sup> trimestre 2021)

Au 3<sup>e</sup> trimestre 2021, la Seine-Saint-Denis a enregistré 7 768 créations d'entreprises ; le cumul sur douze mois a ainsi été porté à 39 237 (dont 26 138 nouveaux micro-entrepreneurs). Au 3<sup>e</sup> trimestre 2021, la baisse par rapport à la même période de 2020 dans le département (- 19,5 %) a été supérieure à celle observée pour la région (- 11,4 %). Ce repli important a surtout été causé par les micro-entrepreneurs (- 28,9 %) tandis que les créations d'entreprises « classiques » sont restées bien orientées (+ 2,5 %).



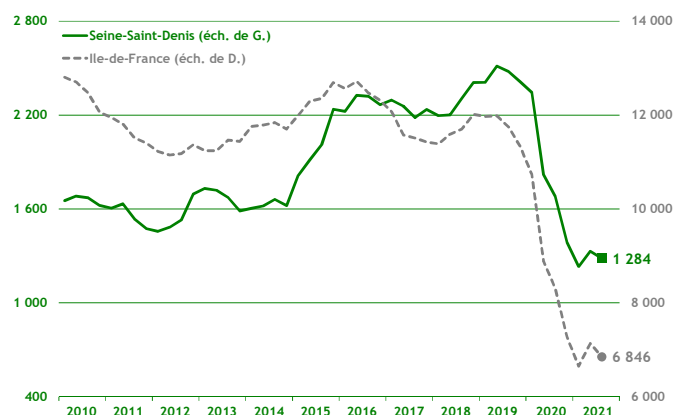
Source : Insee - Ile-de-France / cumul sur 4 trimestres glissants

#### ■ Défaillances d'entreprises

(dernières données : 3<sup>e</sup> trimestre 2021)

Au 3<sup>e</sup> trimestre 2021, le nombre de défaillances d'entreprises en Seine-Saint-Denis (228 unités) a représenté une baisse de 16,8 % par rapport au 3<sup>e</sup> trimestre 2020.

Le cumul sur les douze derniers mois ne s'est élevé qu'à 1 284, soit un niveau toujours faible.



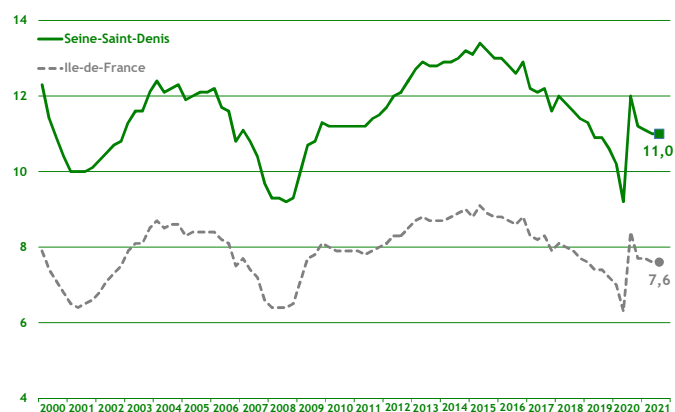
Source : Banque de France / cumul sur 4 trimestres glissants

## Taux de chômage

(dernières données : 3<sup>e</sup> trimestre 2021)

Comme celui de l'Ile-de-France, le taux de chômage de la Seine-Saint-Denis est resté stable au 3<sup>e</sup> trimestre 2021 par rapport au trimestre précédent ; il s'est ainsi élevé à 11,0 % (contre 7,6 % en Ile-de-France et 7,9 % en France métropolitaine).

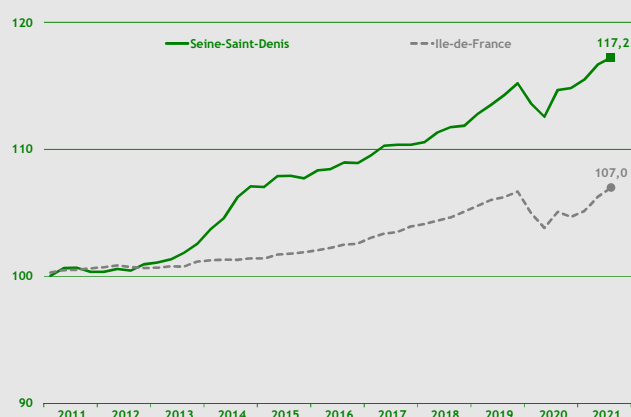
Ainsi, le taux de chômage séquan-dyonisien est resté supérieur de 0,4 point à son niveau du 4<sup>e</sup> trimestre 2019 (i.e. avant la crise sanitaire).



Source : Insee - Ile-de-France / données cvs / en %

## Emploi

(dernières données : 3<sup>e</sup> trimestre 2021)



Source : Insee Ile-de-France / données cvs / base 100 au 4<sup>e</sup> trimestre 2010

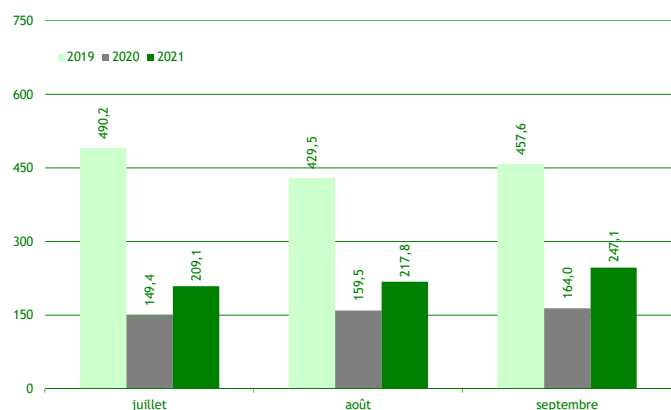
Au 3<sup>e</sup> trimestre 2021, 644 362 emplois ont été recensés en Seine-Saint-Denis, soit une hausse de 0,5 % par rapport au trimestre précédent ; le secteur tertiaire marchand a été particulièrement favorablement orienté.

L'emploi dans le département est désormais supérieur de 1,8 % à son niveau du 4<sup>e</sup> trimestre 2019, c'est-à-dire le dernier trimestre avant le début de la pandémie ; les secteurs de l'industrie (+ 2,2 %) et de la construction (+ 7,5 %) sont particulièrement bien orientés.

## Activité touristique

### Fréquentation hôtelière

(dernières données : septembre 2021)



Source : Insee Ile-de-France / en milliers

La crise sanitaire a lourdement affecté le tourisme et la fréquentation hôtelière en Seine-Saint-Denis ; c'est aussi le cas pour le reste de l'Ile-de-France.

Si le nombre de nuitées dans le département est reparti à la hausse en 2021 par rapport à 2020, il n'en est pas moins resté inférieur à ses niveaux de 2019 (- 57,4 % en juillet 2021 par rapport à juillet 2019, - 49,3 % en août 2021 et - 46,0 % en septembre 2021).

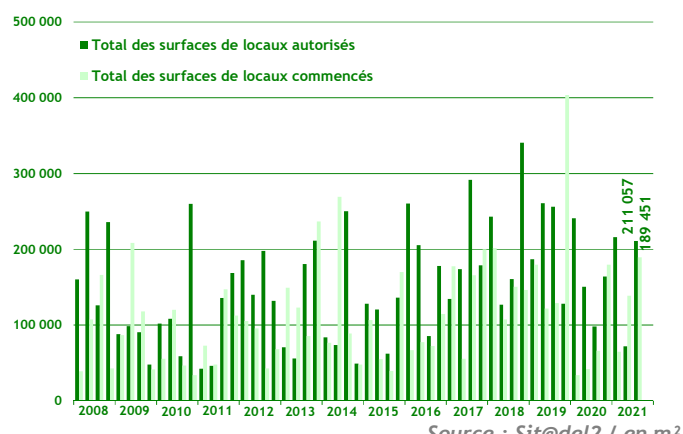
## Construction

### Construction d'immobilier d'entreprise

(dernières données : 3<sup>e</sup> trimestre 2021)

Le volume des locaux autorisés à construire est revenu à un niveau important en Seine-Saint-Denis au 3<sup>e</sup> trimestre 2021 : 211 057 m<sup>2</sup> ont été autorisés, soit + 115,1 % par rapport au 3<sup>e</sup> trimestre 2020 mais encore - 17,6 % par rapport au 3<sup>e</sup> trimestre 2019 (contre respectivement + 15,4 % et - 31,3 % au plan régional).

Les mises en chantier ont fortement augmenté (+ 186,4 % en glissement annuel) ; les 189 451 m<sup>2</sup> engagés ont même représenté une hausse de 47,1 % par rapport à la situation d'avant-crise (3<sup>e</sup> trimestre 2019).



Source : Sit@del2 / en m<sup>2</sup>