



Le nombre d'emplois de nouveau en baisse en Ile-de-France fin 2020

Alors qu'elle avait pu reprendre son souffle au cours de l'été 2020 entre deux vagues de l'épidémie de Covid-19, l'activité francilienne a de nouveau été à la peine au 4^e trimestre 2020. Ainsi, le nombre d'emplois salariés privés a diminué de 25 000 unités dans la région fin 2020 et le déficit d'emplois par rapport au point haut de fin 2019 a atteint 110 000. Par ailleurs, malgré une baisse en trompe-l'œil au dernier trimestre du fait de la non-disponibilité immédiate des personnes sans emploi du 31 octobre au 14 décembre 2020, le taux de chômage francilien (7,7 % au 4^e trimestre 2020, soit - 0,7 point) n'est désormais plus inférieur au taux en France métropolitaine (7,7 % également, soit - 1,2 point) et, ce, pour la première fois depuis le printemps 2005. Le trafic aérien ne s'est pas rétabli fin 2020 et, sur l'ensemble de l'année dernière, seuls 33,1 millions de passagers ont fréquenté les aéroports de Roissy et Orly, soit le trafic le plus faible enregistré depuis 1986.

L'économie séquanodionisienne a bien résisté fin 2020

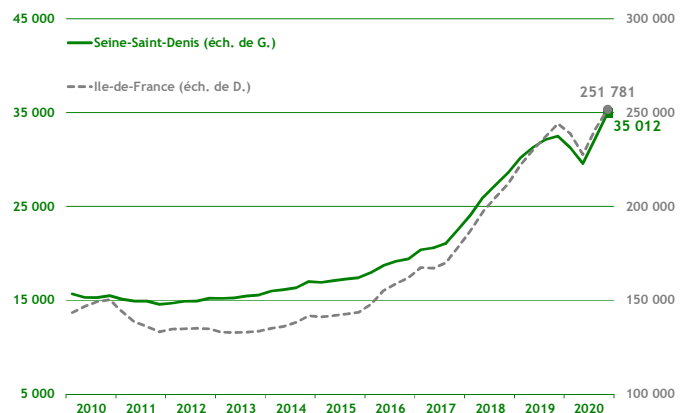
La reprise économique amorcée à l'été 2020 a semblé se poursuivre au 4^e trimestre. Les créations d'entreprises ont continué à augmenter (+ 33,2 %). L'emploi salarié, bien que ralenti, est resté favorablement orienté dans le département (+ 0,2 %) et ce, dans tous les secteurs, alors même qu'il a régressé en Ile-de-France. Parallèlement, la construction de locaux a été dynamique ; les autorisations de construire ont enregistré une hausse importante par rapport au 4^e trimestre 2019 (+ 28,0 %) et 179 709 m² ont été mis en chantier soit 17,7 % du total francilien. Cette situation favorable en façade est à nuancer ; certains indicateurs, à l'instar du taux de chômage et des défaillances d'entreprises, ont reculé mais cela tient plus à la définition du premier et aux aides publiques encore délivrées aux entreprises pour le second.

Démographie d'entreprises

■ Créations d'entreprises

(dernières données : 4^e trimestre 2020)

Au 4^e trimestre 2020, la Seine-Saint-Denis a enregistré 11 042 créations d'entreprises, ce qui a porté à 35 012 le cumul sur douze mois (dont 24 176 micro-entrepreneurs). Ce volume a représenté une hausse de 33,2 % par rapport au 4^e trimestre 2019, soit le double de l'ampleur de la variation observée au plan régional (+ 16,1 % sur un an) ; cette évolution favorable a été plus favorisée par les nouveaux micro-entrepreneurs (+ 41,5 %) que par les créations d'entreprises « classiques » (+ 16,4 %).

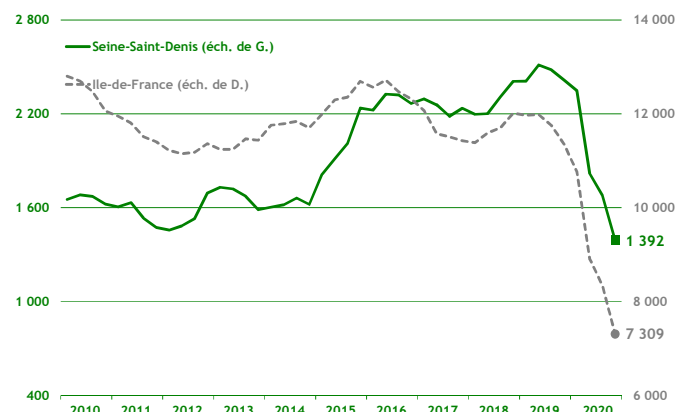


Source : Insee - Ile-de-France / cumul sur 4 trimestres glissants

■ Défaillances d'entreprises

(dernières données : 4^e trimestre 2020)

Le nombre de défaillances d'entreprises en Seine-Saint-Denis s'est élevé à 386 unités au 4^e trimestre 2020 (soit 1 392 en cumul sur les quatre derniers trimestres), ce qui a constitué un important repli de 42,7 % par rapport au 4^e trimestre 2019. Cette baisse reste à relativiser puisque les dispositifs d'aide publique maintiennent artificiellement à flot certaines entreprises.

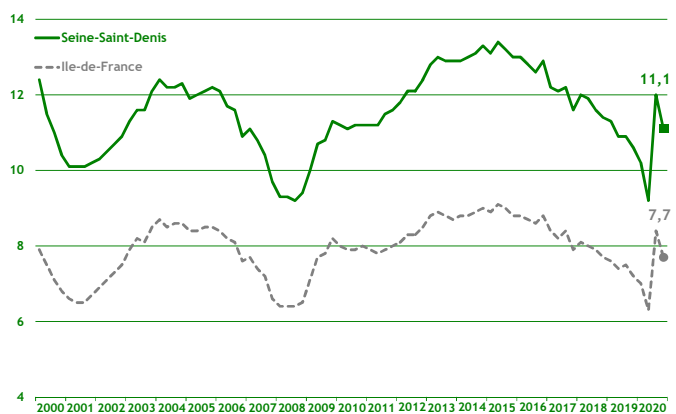


Source : Banque de France / cumul sur 4 trimestres glissants

Taux de chômage

(dernières données : 4^e trimestre 2020)

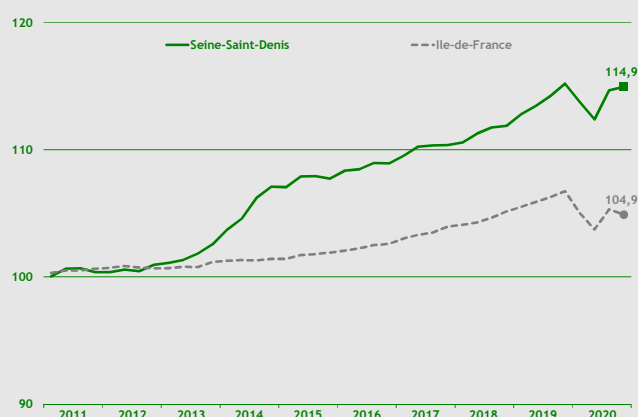
Le 4^e trimestre 2020 a vu le taux de chômage séquanodionysien reculer de 0,9 point par rapport au 3^e trimestre 2020 qui avait, à l'inverse, subi une forte augmentation ; le taux de chômage de la Seine-Saint-Denis s'est élevé à 11,1 %. Il est à noter que la tendance baissière a concerné tous les départements d'Ile-de-France. Néanmoins, la baisse reste à nuancer du fait de la définition du chômage : les personnes sans emploi doivent être immédiatement disponibles, ce qui n'était pas le cas pendant plus d'un mois lors du deuxième confinement national (de novembre à mi-décembre).



Source : Insee - Ile-de-France / données cvs / en %

Emploi

(dernières données : 4^e trimestre 2020)



Source : Insee Ile-de-France / données cvs / base 100 au 4^e trimestre 2010

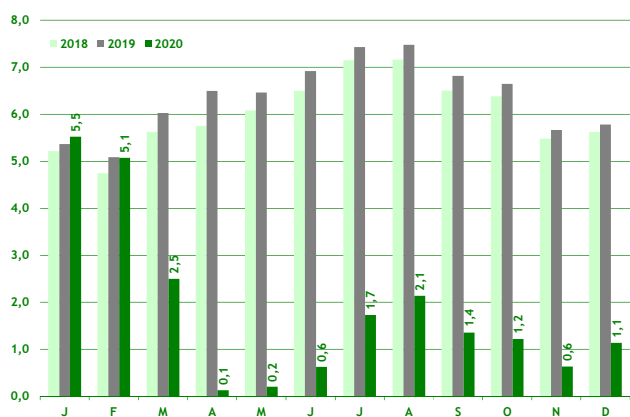
Avec 631 665 unités au 4^e trimestre 2020, l'emploi salarié a continué sa hausse en Seine-Saint-Denis (+ 0,2 % par rapport au trimestre précédent) alors qu'à l'échelle régionale il a reculé de 0,4 % dans le même temps.

Tous les secteurs du département ont enregistré une hausse par rapport au 3^e trimestre 2020 : + 0,05 % pour les services marchands, + 0,4 % pour l'industrie et + 0,9 % pour la construction.

Activité touristique

Trafic passagers à l'aéroport de Roissy

(dernières données : décembre 2020)



Source : Groupe ADP

Le nombre de passagers ayant fréquenté l'aéroport de Roissy n'a pas atteint les 3 millions (2 984 932) au 4^e trimestre 2020 soit une chute de 83,5 % par rapport au même trimestre de 2019.

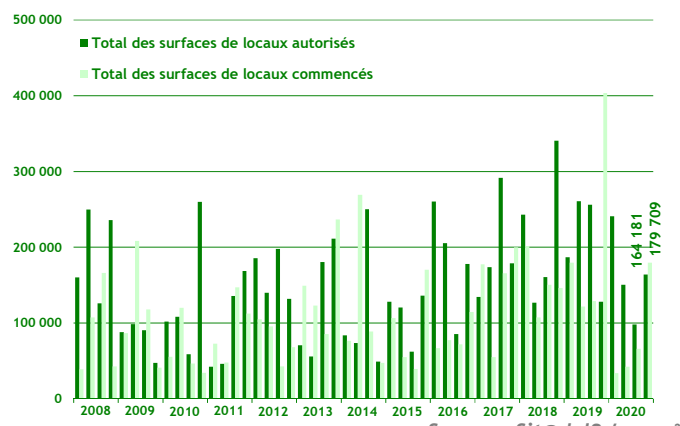
Sur l'ensemble de l'année 2020, la baisse s'est élevée à 70,8 % par rapport à 2019 (seulement 22,3 millions de passagers contre 76,2 millions un an plus tôt).

Construction

Construction d'immobilier d'entreprise

(dernières données : 4^e trimestre 2020)

Avec 164 181 m² au 4^e trimestre 2020, les surfaces autorisées à construire ont crû de 28,0 % en Seine-Saint-Denis par rapport au 4^e trimestre 2019 ; cette hausse a été plus marquée que celle de la région (+ 10,3 %). Parallèlement, les 179 709 m² mis en chantier fin 2020 ont placé le département au deuxième rang francilien, derrière les Hauts-de-Seine (205 748 m²). Malgré ce volume important, la Seine-Saint-Denis a subi la plus forte chute d'Ile-de-France (- 55,5 % sur un an) ; cette baisse est à nuancer car les constructions engagées au 4^e trimestre 2019 (403 840 m²) avaient été particulièrement élevées.



Source : Sit@del2 / en m²