



### Le taux de chômage francilien a retrouvé son niveau d'avant-crise

Malgré un contexte sanitaire marqué par la cinquième vague de Covid-19 en France, l'activité francilienne est restée bien orientée au 4<sup>e</sup> trimestre 2021. La tendance la plus favorable a été observée sur le marché du travail : le taux de chômage francilien s'est réduit de 0,5 point pour se fixer à 7,2 % et a ainsi retrouvé son niveau du 4<sup>e</sup> trimestre 2019, le dernier avant le début de la pandémie. Parallèlement, l'emploi salarié privé a augmenté de 2,7 % sur un an (soit plus de 127 000 créations nettes en 2021) et dépasse de 0,2 % son niveau d'avant la crise sanitaire. Pour autant, d'autres tendances sont moins réjouissantes : le nombre de nuitées hôtelières dans la région-capitale au 4<sup>e</sup> trimestre 2021 a été inférieur de 21,1 % à son niveau de la même période de 2019, le nombre de passagers à Roissy et Orly s'est élevé à seulement 41,9 millions en 2021 contre 108,0 millions en 2019, le déficit commercial francilien a atteint 58,3 milliards d'euros en 2021, etc.

### Quelques signes de fléchissement pour la Seine-Saint-Denis fin 2021

La reprise économique a semblé se poursuivre au 4<sup>e</sup> trimestre 2021 même si les créations d'entreprises se sont repliées (- 16,8 % par rapport à la même période de 2020). Porté par l'intérim et la construction, l'emploi salarié départemental est supérieur de 1,9 % à son niveau d'avant la crise sanitaire. Cette situation favorable en façade reste à nuancer, à l'instar des défaillances d'entreprises qui ont reculé mais grâce au maintien des aides publiques dont bénéficient encore certaines entreprises. De même, la construction de locaux a subi une baisse conséquente : les autorisations de construire ont enregistré une baisse de 37,7 % par rapport au 4<sup>e</sup> trimestre 2020 même si les 116 638 m<sup>2</sup> mis en chantier dans le même temps n'en ont pas moins représenté 14,2 % du total francilien.

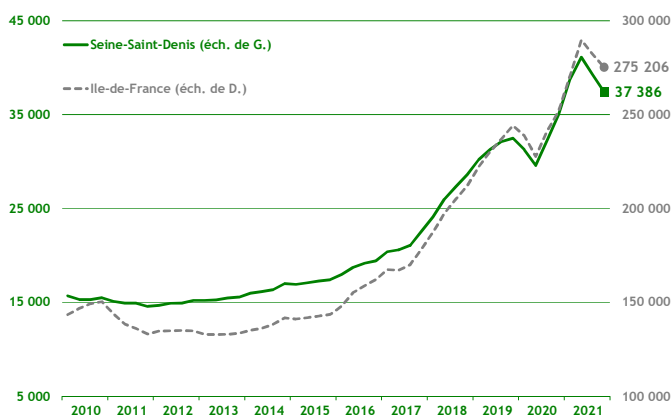
### Démographie d'entreprises

#### ■ Créations d'entreprises

(dernières données : 4<sup>e</sup> trimestre 2021)

Au 4<sup>e</sup> trimestre 2021, la Seine-Saint-Denis a enregistré 9 191 créations d'entreprises ; le cumul sur un an a été porté à 37 386 (dont 24 065 nouveaux micro-entrepreneurs).

Fin 2021, la baisse dans le département par rapport à la même période de 2020 (- 16,8 %) a été supérieure à celle observée pour la région (- 9,0 %) ; cette baisse conséquente a surtout été provoquée par les micro-entrepreneurs (- 26,4 % contre + 7,0 % pour les entreprises « classiques »).



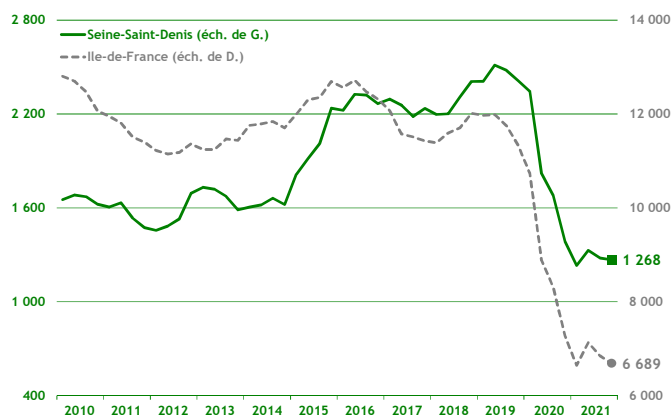
Source : Insee - Ile-de-France / cumul sur 4 trimestres glissants

#### ■ Défaillances d'entreprises

(dernières données : 4<sup>e</sup> trimestre 2021)

Au 4<sup>e</sup> trimestre 2021, le nombre de défaillances d'entreprises en Seine-Saint-Denis (366 unités) a représenté une baisse de 3,2 % par rapport au 4<sup>e</sup> trimestre 2020.

Le cumul sur l'ensemble de 2021 ne s'est élevé qu'à 1 268, soit un niveau toujours faible.



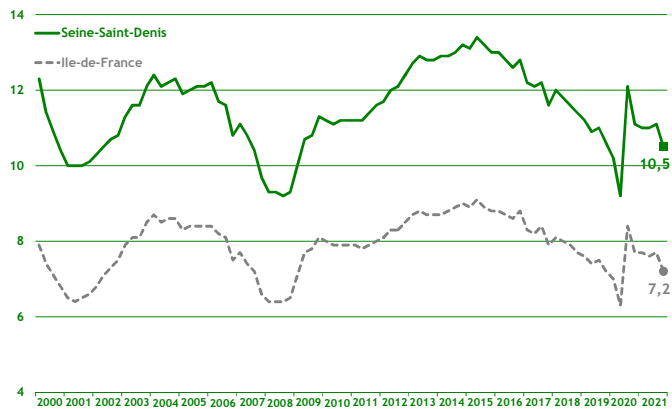
Source : Banque de France / cumul sur 4 trimestres glissants

## Taux de chômage

(dernières données : 4<sup>e</sup> trimestre 2021)

Comme celui de l'Ile-de-France, le taux de chômage de la Seine-Saint-Denis a baissé au 4<sup>e</sup> trimestre 2021 par rapport au trimestre précédent ; il s'est élevé à 10,5 % (contre 7,2 % en Ile-de-France et en France métropolitaine).

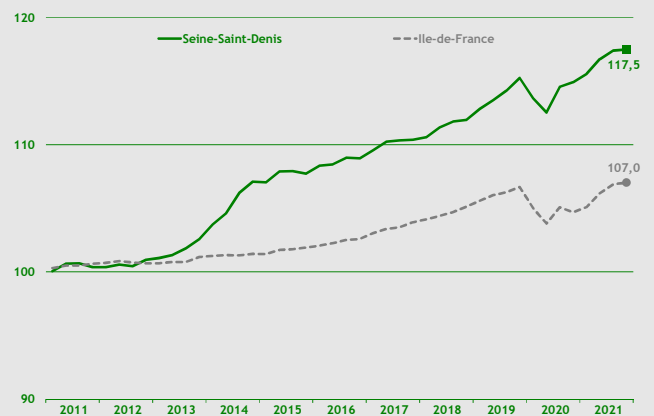
Ainsi, le taux de chômage séquan-dyonisien est désormais inférieur de 0,1 point à son niveau du 4<sup>e</sup> trimestre 2019 (i.e. avant la crise sanitaire).



Source : Insee - Ile-de-France / données cvs / en %

## Emploi

(dernières données : 4<sup>e</sup> trimestre 2021)



Source : Insee Ile-de-France / données cvs / base 100 au 4<sup>e</sup> trimestre 2010

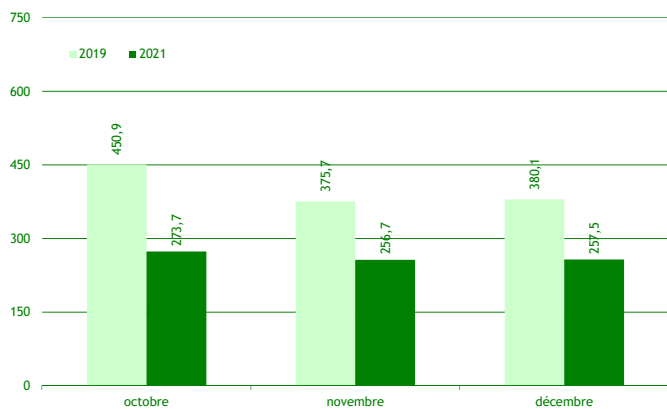
Au 4<sup>e</sup> trimestre 2021, 645 624 emplois ont été recensés en Seine-Saint-Denis, soit une hausse de 0,1 % par rapport au trimestre précédent ; le secteur du tertiaire marchand (notamment l'intérim) a été favorablement orienté.

L'emploi dans le département est désormais supérieur de 1,9 % à son niveau du 4<sup>e</sup> trimestre 2019, c'est-à-dire le dernier trimestre avant le début de la pandémie ; l'intérim (+ 6,6 %) et la construction (+ 7,0 %) sont particulièrement bien orientés sur cette période.

## Activité touristique

### Fréquentation hôtelière

(dernières données : décembre 2021)



Source : Insee Ile-de-France / en milliers

La crise sanitaire a lourdement affecté la fréquentation hôtelière en Seine-Saint-Denis, département parmi les plus touchés d'Ile-de-France.

Si les chiffres sont repartis à la hausse entre 2020 et 2021, il n'en reste pas moins qu'entre le 4<sup>e</sup> trimestre 2019 et le 4<sup>e</sup> trimestre 2021, le nombre de nuitées a chuté de 34,7 %, soit le plus fort repli de la région avec celui observé dans le Val-d'Oise (- 36,6 %).

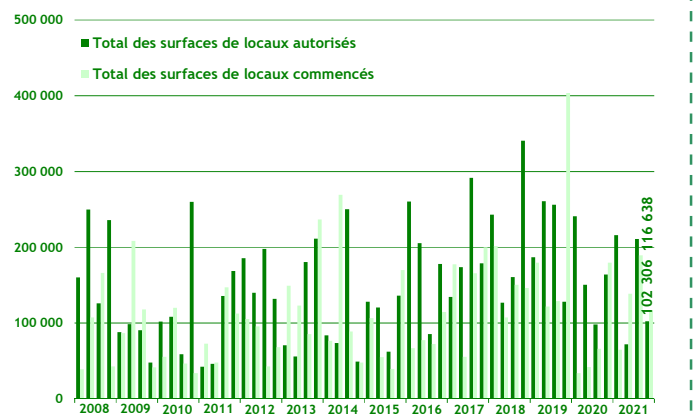
## Construction

### Construction d'immobilier d'entreprise

(dernières données : 4<sup>e</sup> trimestre 2021)

Le volume des locaux autorisés à construire a subi une baisse importante en Seine-Saint-Denis au 4<sup>e</sup> trimestre 2021 : 102 306 m<sup>2</sup> ont été autorisés, soit - 37,7 % par rapport au 4<sup>e</sup> trimestre 2020 et - 20,2 % par rapport au 4<sup>e</sup> trimestre 2019 (contre respectivement - 6,9 % et + 2,7 % au plan régional).

Les mises en chantier ont également fortement diminué (- 35,1 % en glissement annuel) ; les 116 638 m<sup>2</sup> engagés ont même représenté une baisse de 71,1 % par rapport à la situation d'avant-crise (4<sup>e</sup> trimestre 2019).



Source : Sit@del2 / en m<sup>2</sup>