



Un début d'année 2021 très poussif pour l'économie francilienne

Déjà à la peine fin 2020 après avoir tout juste repris son souffle au cours de l'été précédent, l'activité francilienne a évolué très poussivement au 1^{er} trimestre 2021 ; surtout, l'Île-de-France souffre encore plus que les autres régions de la crise sanitaire. Ainsi, la région-capitale n'a créé que 161 emplois salariés privés début 2021 tandis que l'emploi augmentait significativement au plan national et n'accuse qu'un repli de 1,2 % par rapport à fin 2019 (-2,5 % en Île-de-France). L'écart entre le taux de chômage francilien et le taux en France métropolitaine est cantonné à 0,1 point, une faiblesse inédite depuis les années qui ont suivi l'éclatement de la bulle internet (2003-2005). Parallèlement, la fréquentation hôtelière dans la région a chuté de 80,9 % au 1^{er} trimestre 2021 et le trafic de Paris Aéroport est resté très limité (4,7 millions de passagers de janvier à mars derniers contre 23,7 millions à la même période en 2019).

Un début d'année 2021 contrasté pour l'économie seine-et-marnaise

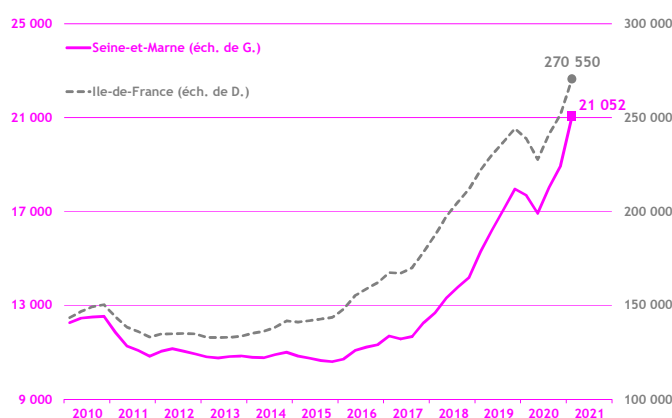
Les trois premiers mois de l'année 2021 ont souligné les bonnes performances de l'économie seine-et-marnaise en matière d'entrepreneuriat et d'emploi. En effet, le nombre de créations d'entreprises a bondi de 46,0 % (contre +31,0 % en Île-de-France) et 726 créations nettes de postes salariés ont été enregistrées sur la période. Toutefois, certaines tendances paradoxales ont également été mises en lumière. Ainsi, le maintien du taux de chômage à 7,3 % de la population active s'est accompagné d'une hausse de 0,4 % du nombre de demandeurs d'emploi de catégorie A. En outre, en dépit de la bonne orientation de l'emploi dans le secteur de la construction, les surfaces autorisées et mises en chantier d'immobilier d'entreprise ont décliné. Enfin, avec 2,9 millions de passagers, le trafic passagers à l'aéroport de Roissy est resté en berne.

Démographie d'entreprises

■ Créations d'entreprises

(dernières données : 1^{er} trimestre 2021)

Au cours du 1^{er} trimestre 2021, 6 667 entreprises ont été créées en Seine-et-Marne. La majorité d'entre elles sont des micro-entreprises (4 748) dont le poids atteint 71,2 % du total, un niveau supérieur de 6,3 points à la moyenne régionale (64,9 %). Le dynamisme des créations d'entreprises est particulièrement soutenu dans le département avec une croissance bien plus élevée que celle observée à l'échelle de l'Île-de-France (+46,0 % sur un an contre +31,0 %) ; ce dynamisme est porté par les micro-entrepreneurs (+61,1 %).

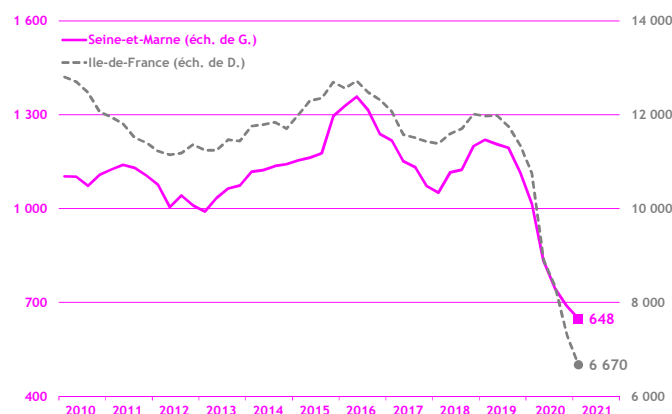


Source : Insee - Île-de-France / cumul sur 4 trimestres glissants

■ Défaillances d'entreprises

(dernières données : 1^{er} trimestre 2021)

En Seine-et-Marne, 194 défaillances d'entreprises ont été relevées lors du 1^{er} trimestre 2021, soit un recul de 17,1 % par rapport à la même période de 2020. Ce repli, certes moins intense que celui enregistré en Île-de-France (-25,3 %), reste toutefois à nuancer ; en effet, il est lié au maintien à flots de certaines entreprises grâce aux dispositifs d'aide publique, ce qui signifie que le volume d'entreprises défaillantes risque de repartir à la hausse une fois arrêtées ces mesures de soutien.

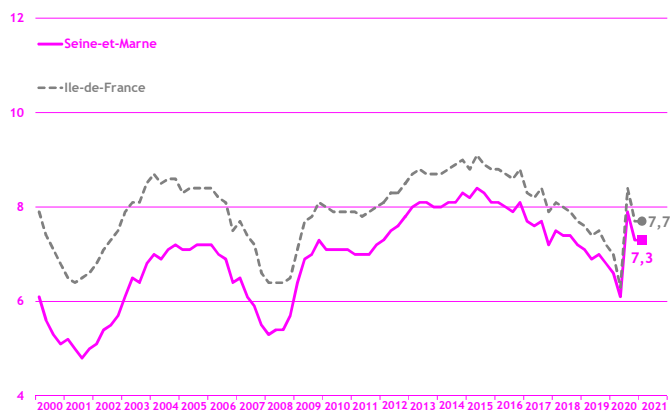


Source : Banque de France / cumul sur 4 trimestres glissants

Taux de chômage

(dernières données : 1^{er} trimestre 2021)

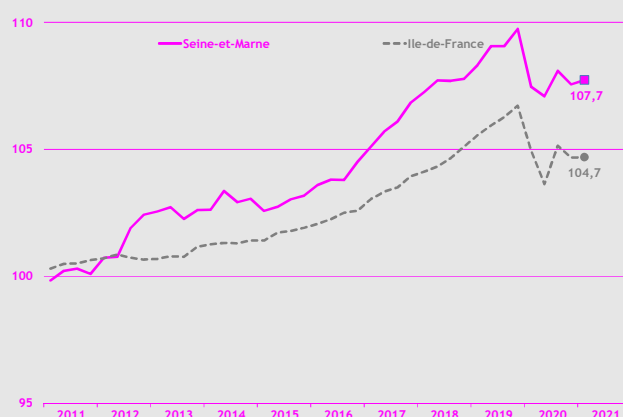
Entre le 4^e trimestre 2020 et le 1^{er} trimestre 2021, le taux de chômage s'est stabilisé à 7,3 % en Seine-et-Marne, 7,7 % en Ile-de-France et 7,8 % en France métropolitaine. A l'échelle des zones d'emploi du département, celle de Melun a affiché le taux de chômage le plus dégradé (8,0 %) et celle de Coulommiers le taux de chômage le plus favorable malgré une hausse de 0,1 point sur la période (6,4 %). Quant au nombre de demandeurs d'emploi de catégorie A, il s'est élevé à 76 960 à la fin du 1^{er} trimestre 2021 et s'est inscrit en hausse en Seine-et-Marne (+ 0,4 % par rapport à fin 2020) tandis qu'il fléchissait dans tous les autres départements franciliens.



Source : Insee - Ile-de-France / données cvs / en %

Emploi

(dernières données : 1^{er} trimestre 2021)



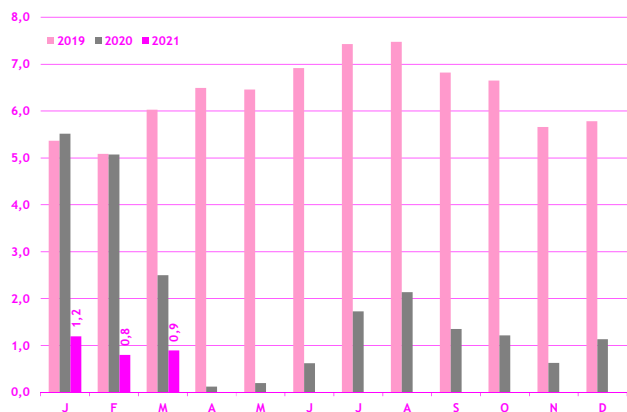
Source : Insee Ile-de-France / données cvs / base 100 au 4^e trimestre 2010

Après avoir subi une baisse de 0,5 % en fin d'année 2020, l'emploi salarié seine-et-marnais a rebondi au 1^{er} trimestre 2021 avec la création nette de 726 postes (+ 0,2 % sur un trimestre). De son côté, l'économie francilienne a créé 1 057 postes. En Seine-et-Marne, l'accroissement des effectifs salariés a notamment été porté par le secteur de la construction (+ 368 emplois, soit une hausse de 1,0 %) ; en revanche, des destructions d'emplois ont été constatées dans l'industrie (- 286) et le tertiaire marchand (- 195).

Activité touristique

Trafic passagers à l'aéroport de Roissy

(dernières données : mars 2021)



Source : Groupe ADP / en millions

Dans la continuité du 4^e trimestre 2020, le trafic passagers à l'aéroport de Roissy a chuté sur les trois premiers mois de l'année 2021 : - 82,4 % par rapport à la même période en 2019. On comptabilise 2,9 millions de passagers sur cette période, contre 16,5 millions en 2019 et 13,1 millions en 2020.

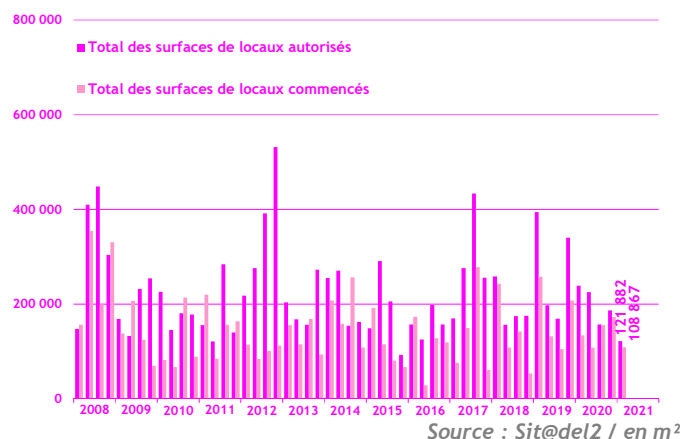
Pour rappel, les deux premiers mois de l'année 2020 avaient enregistré une croissance de 1,3 % alors que le trafic du mois de mars 2020 avait fléchi de 58,5 %. Pour 2021, le trafic a diminué de 77,7 % en janvier, de 84,3 % en février et de 85,1 % en mars par rapport aux mêmes mois de 2019.

Construction

Construction d'immobilier d'entreprise

(dernières données : 1^{er} trimestre 2021)

Comme l'année dernière à pareille époque, la construction d'immobilier d'entreprise a souffert, en Seine-et-Marne, au 1^{er} trimestre 2021. Les surfaces de locaux autorisées à construire ont, une nouvelle fois, observé la plus forte contraction régionale sur un an (- 117 162 m², soit - 49,0 %). Les entrepôts ont fait les frais de ce repli avec la perte de près de 95 000 m² autorisés, soit une baisse de 69,2 %. De leur côté, les surfaces mises en chantier de locaux ont décliné de près de 25 000 m² dans le département et enregistré une baisse plus prononcée qu'au plan régional (respectivement - 18,7 % et - 1,8 %).



Source : Sit@del2 / en m²

Publication réalisée par :

Jérôme CAUDRON, CCI 77 : jerome.caudron@seineetmarne.cci.fr

Mickaël LE PRIOL, Crocis : mlepriol@cci-paris-idf.fr

Les notes de conjoncture des autres départements franciliens sont téléchargeables sur le site Internet du Crocis

www.seineetmarne.cci.fr

www.crocis.cci-paris-idf.fr