



L'Île-de-France face à d'importantes destructions d'emplois

Dans la continuité de la fin du 1^{er} trimestre 2020, l'activité francilienne a de nouveau été marquée au 2^e trimestre par l'épidémie de Covid-19 et par les contraintes sanitaires qui en ont découlé. Certaines évolutions sont restées paradoxales : le taux de chômage francilien a retrouvé son niveau d'avant la récession de 2008-2009 mais sa baisse est liée à la non-disponibilité, du fait du confinement, des personnes sans emploi ; de même, le nombre de défaillances d'entreprises est au plus bas depuis le printemps 1993 mais le repli est lié à la fermeture de la plupart des tribunaux de commerce de mi-mars à mi-mai. Il convient alors de retenir plutôt que plus de 160 000 emplois ont été détruits en Île-de-France au cours du 1^{er} semestre 2020 ou encore que le nombre de passagers à Roissy et Orly ne s'est élevé qu'à 1,0 million d'avril à juin contre 28,6 millions à la même période en 2019.

Crise sanitaire : un impact plus modéré en Seine-et-Marne qu'en Île-de-France

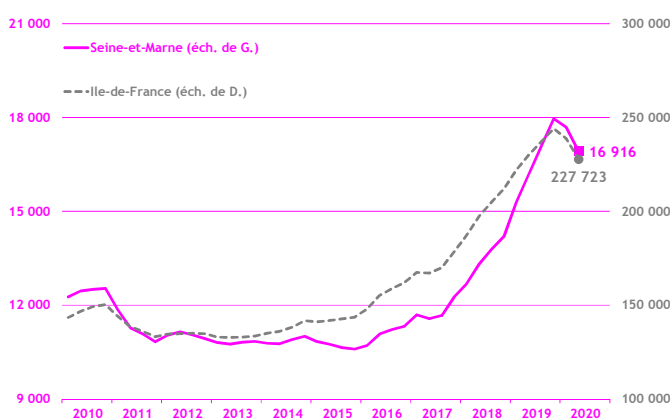
La crise sanitaire a continué d'affecter l'économie seine-et-marnaise au 2^e trimestre 2020. La dynamique entrepreneuriale s'en est notamment ressentie avec 3 529 nouvelles entreprises recensées sur la période contre 4 302 un an plus tôt (- 18,0 %). En outre, l'emploi a subi une nouvelle dégradation avec 2 383 destructions nettes. Toutefois, il convient de souligner deux points importants : le ralentissement de cette baisse (- 0,5 % après - 2,0 % au trimestre précédent) et sa plus faible intensité par rapport à l'échelon régional (- 1,3 %). D'ailleurs, certains secteurs d'activité ont su tirer leur épingle du jeu ; c'est le cas, par exemple, de la construction qui a affiché 134 créations nettes d'emplois. Enfin, les défaillances d'entreprises et le taux de chômage ont reculé pour les raisons évoquées dans la synthèse régionale.

Démographie d'entreprises

■ Créations d'entreprises

(dernières données : 2^e trimestre 2020)

A l'instar des autres départements franciliens, la Seine-et-Marne a enregistré un fort recul du nombre de créations d'entreprises au 2^e trimestre 2020 (- 18,0 % sur un an). Intrinsicquement, les créations « classiques » ont particulièrement souffert dans le département et ont même observé l'évolution la plus défavorable en Île-de-France (- 31,9 % contre - 24,1 % en moyenne) : en revanche, les nouveaux micro-entrepreneurs ont offert une certaine résistance (- 5,8 % contre - 14,6 % au plan régional).

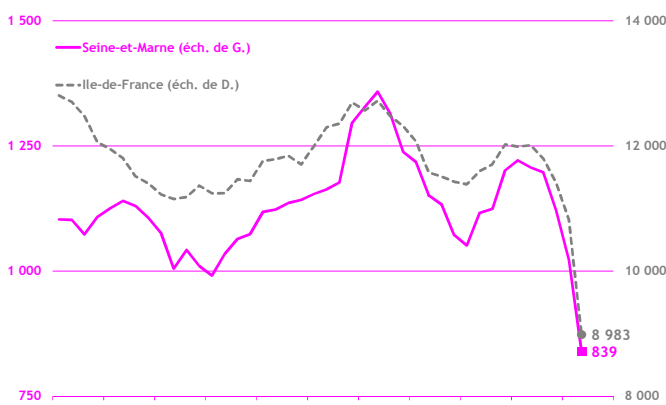


Source : Insee - Île-de-France / cumul sur 4 trimestres glissants

■ Défaillances d'entreprises

(dernières données : 2^e trimestre 2020)

Au 2^e trimestre 2020, le nombre de défaillances d'entreprises en Seine-et-Marne s'est replié de 61,0 % sur un an (contre - 59,3 % en Île-de-France). Si le niveau global des défaillances est historiquement bas, il le doit aux retards pris dans les jugements pendant le confinement du fait de la fermeture des tribunaux de commerce. Toutefois, la situation inquiétante des entreprises de plus de 50 salariés ne peut être passée sous silence : selon Altarea, leur niveau de défaillances a crû de 15,7 % en France.

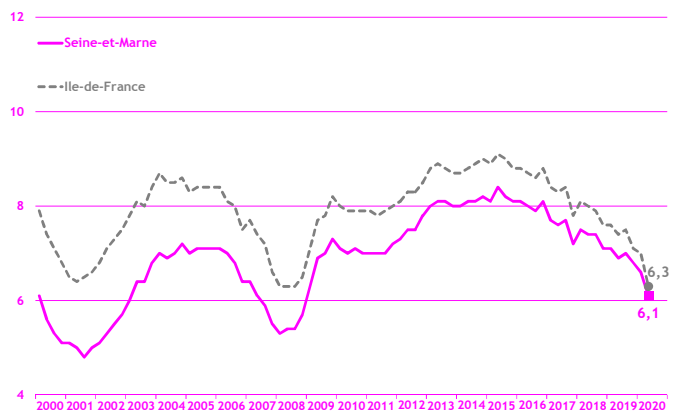


Source : Banque de France / cumul sur 4 trimestres glissants

Taux de chômage

(dernières données : 2^e trimestre 2020)

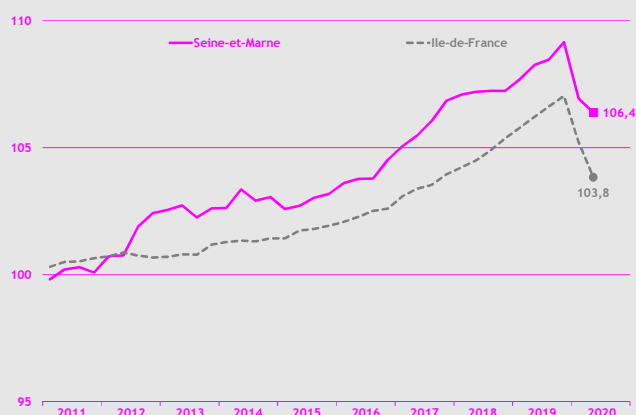
Après avoir observé une diminution de 0,2 point au trimestre précédent, le taux de chômage a poursuivi sa baisse en Seine-et-Marne : - 0,5 point au 2^e trimestre 2020. Toutefois, cette baisse réside dans la définition même du chômage : les demandeurs d'emploi doivent être disponibles immédiatement : or, du fait du confinement, ce n'était pas le cas jusqu'à la mi-mai. Au final, dans le département, le taux de chômage s'est établi à 6,1 % de la population active, contre 6,3 % en Ile-de-France et 7,0 % en France métropolitaine.



Source : Insee - Ile-de-France / données cvs / en %

Emploi

(dernières données : 2^e trimestre 2020)



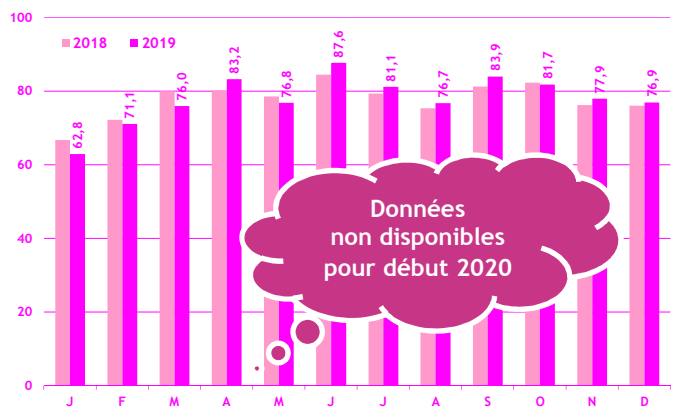
Source : Insee Ile-de-France / données cvs / base 100 au 4^e trimestre 2010

A l'instar des trois premiers mois de l'année, le nombre total d'emplois a diminué dans tous les départements franciliens au 2^e trimestre 2020. Toutefois, cette dégradation de l'emploi s'est révélée être de moindre importance en Seine-et-Marne : - 0,5 % sur un trimestre contre - 1,3 % au plan régional. Au total, 2 383 destructions nettes d'emplois ont été comptabilisées dans le département, principalement dans le tertiaire marchand (988) et l'industrie (513) ; en revanche, l'intérim a fortement rebondi (+ 26,2 %, soit + 2 538 emplois).

Activité touristique

Taux d'occupation hôtelier

(dernières données : décembre 2019)



Source : Comité Régional du Tourisme d'Ile-de-France / en %

Après un 1^{er} trimestre morose, les professionnels de l'hôtellerie seine-et-marnaise ont su redresser la barre et ont tiré leur épingle du jeu.

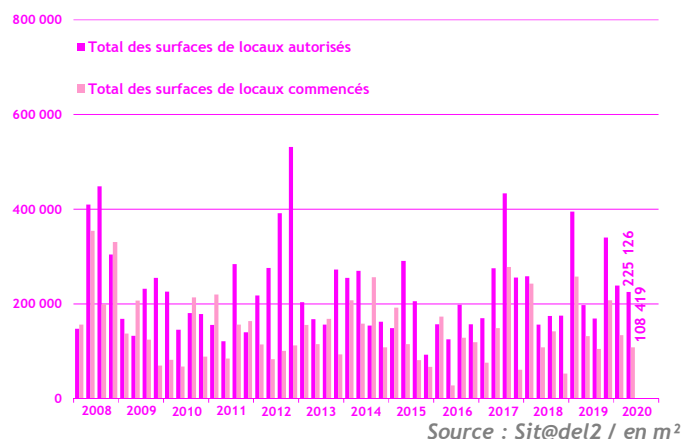
Au final, le bilan 2019 est plutôt positif dans le département avec une progression du taux d'occupation hôtelier effective au cours de sept mois de l'année (dont + 1,7 point et + 0,9 point respectivement en novembre et décembre) ; à titre de comparaison, seuls les mois d'avril et de juin ont été synonymes de hausse du taux d'occupation pour l'hôtellerie francilienne. Ainsi, le taux d'occupation moyen sur l'année 2019 a été équivalent (autour de 78,0 %) en Seine-et-Marne et à Paris.

Construction

Construction d'immobilier d'entreprise

(dernières données : 2^e trimestre 2020)

Au 2^e trimestre 2020, les surfaces mises en chantier de locaux ont fortement diminué en Ile-de-France (- 49,2 % par rapport au 2^e trimestre 2019). Avec 108 419 m² commencés, la Seine-et-Marne a malgré tout affiché le total le plus élevé parmi les huit départements franciliens et a ainsi observé une baisse plus modérée (- 18,0 %). Quant aux surfaces de locaux autorisées à construire, elles ont atteint 225 126 m² dans le département et ont enregistré un rebond : + 13,9 % sur un an, après - 39,4 % au trimestre précédent : la dynamique a, en revanche, été diamétralement opposée en Ile-de-France (- 12,6 %).



Source : Sit@del2 / en m²

Publication réalisée par :

Jérôme CAUDRON, CCI 77 : jerome.caudron@seineetmarne.cci.fr

Mickaël LE PRIOL, Crocis : mlepriol@cci-paris-idf.fr

Les notes de conjoncture des autres départements franciliens sont téléchargeables sur le site Internet du Crocis

www.seineetmarne.cci.fr

www.crocis.cci-paris-idf.fr