



L'économie francilienne a tout juste repris son souffle au 3^e trimestre 2020

Après le choc provoqué par l'épidémie de Covid-19 au cours du 1^{er} semestre 2020, l'activité francilienne a pu reprendre son souffle au cours de l'été dernier. Ainsi, le nombre d'emplois salariés privés a augmenté de quelque 61 000 unités dans la région au 3^e trimestre 2020. Ce rebond de l'emploi n'a néanmoins pas empêché le taux de chômage, jusqu'alors orienté à la baisse, de bondir de 2,0 points sur un trimestre pour atteindre 8,3 % sur l'ensemble du 3^e trimestre 2020. Le nombre de passagers à Roissy et Orly qui s'était réduit de 96,5 % au printemps a quant à lui limité la baisse à 73,5 % au cours de l'été. Par ailleurs, le niveau des défaillances d'entreprises, au plus bas depuis fin 1992, s'explique en grande partie grâce aux dispositifs d'aide aux entreprises mais donnera une image plus réaliste des difficultés économiques provoquées par la crise sanitaire dès l'arrêt des mesures de soutien.

Rebond de l'emploi seine-et-marnais entre les deux confinements

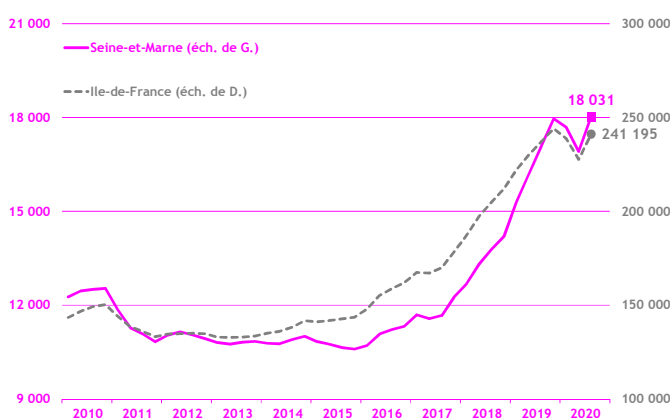
Principale satisfaction du 3^e trimestre 2020, le nombre d'emplois salariés s'est redressé de 1,0 % en Seine-et-Marne (soit plus de 4 800 créations nettes d'emploi) ; hormis l'industrie, tous les secteurs ont contribué à cette hausse, notamment l'intérim qui fait figure de fer de lance (+ 12,0 %, soit 1 506 créations nettes d'emploi). En dépit de cette amélioration de l'emploi, le taux de chômage a observé une hausse d'une ampleur inédite (+ 1,8 point) et s'est élevé à 7,9 % de la population active. Quant à la démographie d'entreprises, elle est orientée favorablement : le nombre d'entreprises créées a progressé de 27,5 % sur un an tandis que les défaillances d'entreprises ont reculé de 40,8 %. Enfin, la construction d'immobilier d'entreprise se porte bien dans le département avec une hausse de 48,5 % des surfaces mises en chantier sur un an.

Démographie d'entreprises

■ Créations d'entreprises

(dernières données : 3^e trimestre 2020)

Au 3^e trimestre 2020, 5 173 créations d'entreprises ont été enregistrées en Seine-et-Marne, ce qui constitue le total le plus faible parmi l'ensemble des départements franciliens. Toutefois, la dynamique entrepreneuriale fait son grand retour après un 1^{er} semestre 2020 affecté par l'arrêt de l'activité causé par le confinement sanitaire de mi-mars à mi-mai ; ainsi, le nombre d'entreprises créées est reparti à la hausse : + 27,5 % sur un an en Seine-et-Marne (contre + 25,3 % en Ile-de-France).

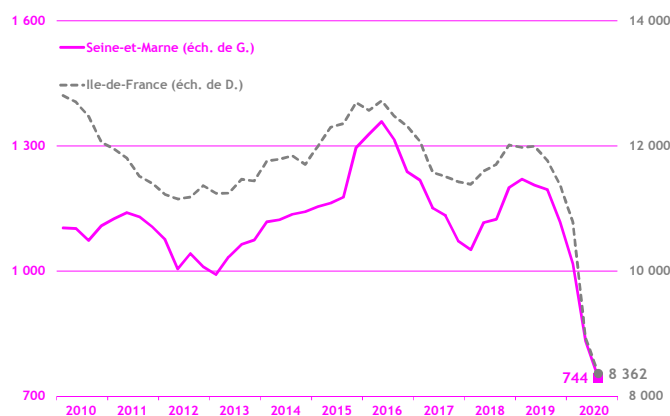


Source : Insee - Ile-de-France / cumul sur 4 trimestres glissants

■ Défaillances d'entreprises

(dernières données : 3^e trimestre 2020)

Au 3^e trimestre 2020, 129 défaillances d'entreprises ont été recensées en Seine-et-Marne contre 218 lors de la même période en 2019. Si le nombre d'entreprises défaillantes s'est inscrit en baisse partout en Ile-de-France, la Seine-et-Marne a affiché le repli le plus important (- 40,8 % en glissement annuel) après le Val d'Oise. Toutefois, de nombreuses entreprises risquent de ne pas tenir le choc lorsque cesseront les mesures de soutien mises en place par l'Etat (chômage partiel, PGE, report des cotisations, etc.).

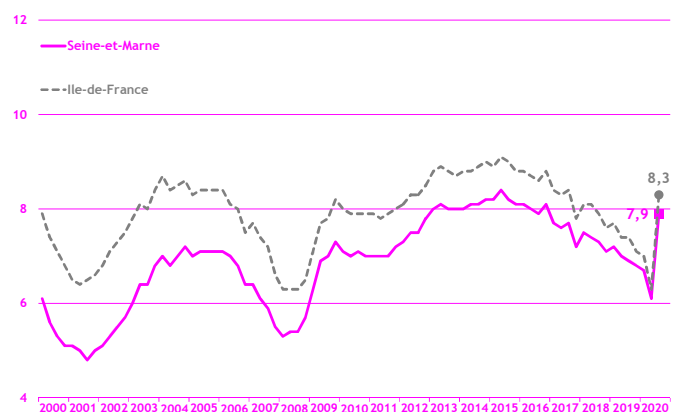


Source : Banque de France / cumul sur 4 trimestres glissants

Taux de chômage

(dernières données : 3^e trimestre 2020)

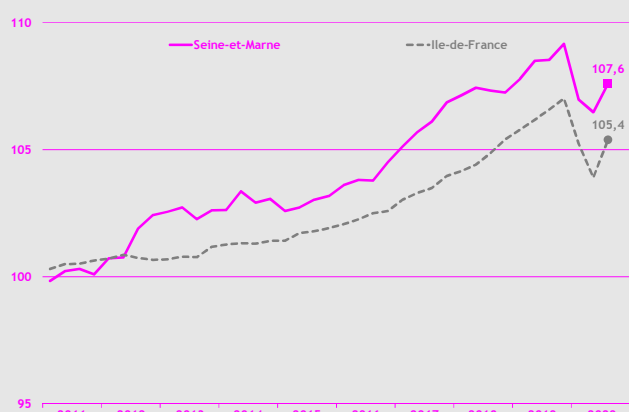
Après cinq trimestres consécutifs de baisse, le taux de chômage a bondi de 1,8 point en Seine-et-Marne entre le 2^e et le 3^e trimestre 2020 pour s'établir à 7,9 % ; il faut remonter près de 4 ans en arrière pour retrouver trace d'un niveau aussi élevé (8,1 % au 4^e trimestre 2016). L'Ile-de-France et la France métropolitaine ont également été concernées par cette poussée du taux de chômage (respectivement + 2,0 points et + 1,8 point). Localement, la zone d'emploi de Coulommiers a non seulement observé la dégradation la plus faible (+ 1,6 point) mais affiche également le taux de chômage le plus bas (6,8 %).



Source : Insee - Ile-de-France / données cvs / en %

Emploi

(dernières données : 3^e trimestre 2020)



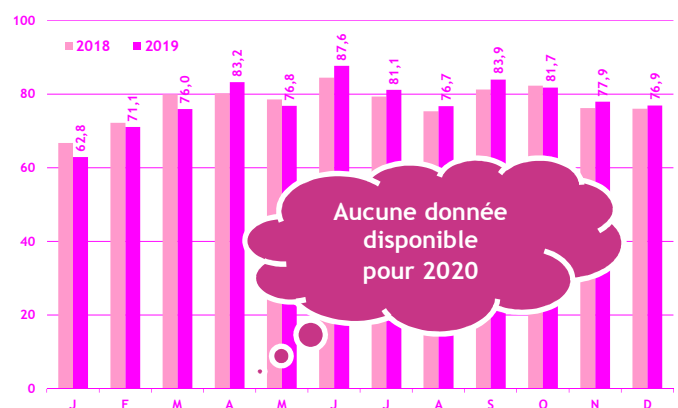
Source : Insee Ile-de-France / données cvs / base 100 au 4^e trimestre 2010

Entre fin juin et fin septembre 2020, l'emploi salarié a rebondi de 1,0 % en Seine-et-Marne (contre + 1,4 % en Ile-de-France), soit 4 834 créations nettes (après une perte de 11 641 emplois sur l'ensemble du 1^{er} semestre). Cette croissance au 3^e trimestre a essentiellement été tirée par l'emploi intérimaire qui a opéré un redressement vigoureux aux deuxième et troisième trimestres 2020. Parmi les secteurs d'activité étudiés, seule l'industrie a vu ses effectifs salariés décroître au cours de l'été (- 0,2 % sur un trimestre, soit - 94 postes).

Activité touristique

Taux d'occupation hôtelier

(dernières données : décembre 2019)



Source : Comité Régional du Tourisme d'Ile-de-France / en %

Après un 1^{er} trimestre morose, les professionnels de l'hôtellerie seine-et-marnaise ont su redresser la barre et ont tiré leur épingle du jeu.

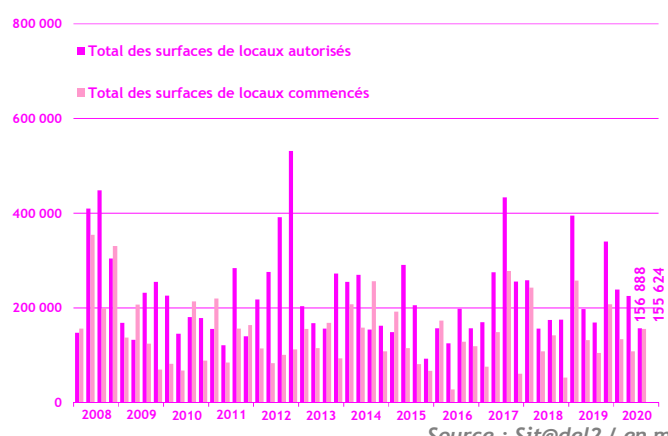
Au final, le bilan 2019 est plutôt positif dans le département avec une progression du taux d'occupation hôtelier effective au cours de sept mois de l'année (dont + 1,7 point et + 0,9 point respectivement en novembre et décembre) ; à titre de comparaison, seuls les mois d'avril et de juin ont été synonymes de hausse du taux d'occupation pour l'hôtellerie francilienne. Ainsi, le taux d'occupation moyen sur l'année 2019 a été équivalent (autour de 78,0 %) en Seine-et-Marne et à Paris.

Construction

Construction d'immobilier d'entreprise

(dernières données : 3^e trimestre 2020)

Au 3^e trimestre 2020, les surfaces de locaux autorisées à construire ont fléchi dans tous les départements franciliens (- 40,5 % sur un an au plan régional ; le repli le plus faible a toutefois été constaté en Seine-et-Marne (- 7,4 %). Concernant les surfaces mises en chantier de locaux, la tendance régionale est là encore défavorable avec un recul de 13,0 % sur un an ; Néanmoins, la Seine-et-Marne s'est avérée l'un des rares départements franciliens (avec Paris et l'Essonne) à observer une hausse : + 48,5 %, soit près de 51 000 m² supplémentaires par rapport au 3^e trimestre 2019.



Source : Sit@del2 / en m²

Publication réalisée par :

Jérôme CAUDRON, CCI 77 : jerome.caudron@seineetmarne.cci.fr

Mickaël LE PRIOL, Crocis : mlepriol@cci-paris-idf.fr

Les notes de conjoncture des autres départements franciliens sont téléchargeables sur le site Internet du Crocis

www.seineetmarne.cci.fr

www.crocis.cci-paris-idf.fr